

Årsredovisning

Värö Bygg AB

559223-9536

Styrelsen avger följande årsredovisning för
räkenskapsåret 2023-01-01 - 2023-12-31.

Om inte annat särskilt anges, redovisas alla belopp i hela kronor (sek).

INNEHÅLLSFÖRTECKNING	SIDA
- Förvaltningsberättelse	2
- Resultaträkning	3
- Balansräkning	4-5
- Noter	6
- Underskrifter	6

FASTSTÄLLELSEINTYG

Jag intygar att resultaträkningen och balansräkningen har fastställts på årsstämma 2024-06-22.
Årsstämman beslöt att godkänna styrelsens förslag till behandling av ansamlad förlust.

Jag intygar att innehållet i dessa handlingar överensstämmer med originalen och att originalen undertecknats av
samtliga personer som enligt lag ska underteckna dessa.

Varberg 2024-06-22


Wisam Mumtaz Ella Gaggawi

Årsredovisning


Värö Bygg AB

559223-9536

Styrelsen avger följande årsredovisning för
räkenskapsåret 2023-01-01 - 2023-12-31.

Om inte annat särskilt anges, redovisas alla belopp i hela kronor (sek).

INNEHÅLLSFÖRTECKNING	SIDA
- Förvaltningsberättelse	2
- Resultaträkning	3
- Balansräkning	4 - 5
- Noter	6
- Underskrifter	6



FÖRVALTNINGSBERÄTTELSE

VERKSAMHETEN

Allmänt om verksamheten

Företaget bedriver verksamhet inom fastighetsrelaterade tjänster, såsom byggnation, underhåll, förvaltning, och försäljning av byggnader. Företaget har sitt säte i Veddige.

FLERÅRSÖVERSIKT

Beloppen i flerårsöversikten är angivna i tusental kronor om inte annat anges.

	2301-2312	2201-2212	2101-2112
Nettoomsättning	162	1 390	2 291
Resultat efter finansiella poster	-72	-167	108
Soliditet %	4	15	41

FÖRÄNDRINGAR I EGET KAPITAL

	Aktiekapital	Balanserat resultat	Årets resultat
Belopp vid årets ingång	50 000	199 412	-166 812
<i>Resultatdisposition enligt bolagsstämman</i>			
Balanseras i ny räkning		-166 812	166 812
Erhållna aktieägartillskott		15 000	
Årets resultat			-72 272
Belopp vid årets utgång	50 000	47 599	-72 272


RESULTATDISPOSITION

Till årsstämmans förfogande står följande medel:

Balanserat resultat	47 599
Årets resultat	-72 272
Summa	-24 673

Styrelsen föreslår att medlen disponeras enligt följande:

Balanseras i ny räkning	-24 673
Summa	-24 673




RESULTATRÄKNING

1

	2023-01-01 2023-12-31	2022-01-01 2022-12-31
Rörelseintäkter, lagerförändringar m.m.		
Nettoomsättning	161 526	1 389 588
Summa rörelseintäkter, lagerförändringar m.m.	161 526	1 389 588
Rörelsekostnader		
Råvaror och förnödenheter	-	-290 782
Handelsvaror	-96 267	-546 215
Övriga externa kostnader	-105 136	-390 889
Personalkostnader	-196	-291 349
Av- och nedskrivningar av materiella och immateriella anläggningstillgångar	-	-11 000
Summa rörelsekostnader	-201 599	-1 530 235
Rörelseresultat	-40 073	-140 647
Finansiella poster		
Resultat från övriga finansiella anläggningstillgångar	-	-3 468
Övriga ränteintäkter och liknande resultatposter	818	-4 279
Räntekostnader och liknande resultatposter	-33 017	-18 418
Summa finansiella poster	-32 199	-26 165
Resultat efter finansiella poster	-72 272	-166 812
Resultat före skatt	-72 272	-166 812
Årets resultat	-72 272	-166 812

ank=20240702;20240703;1000



BALANSRÄKNING

1

2023-12-31

2022-12-31

TILLGÅNGAR

Anläggningstillgångar

Materiella anläggningstillgångar

Inventarier, verktyg och installationer

579 269

223 880

Summa materiella anläggningstillgångar

579 269

223 880

Summa anläggningstillgångar

579 269

223 880

Omsättningstillgångar

Kortfristiga fordringar

Kundfordringar

55 756

219 786

Övriga fordringar

551

34 639

Summa kortfristiga fordringar

56 307

254 425

Kassa och bank

Kassa och bank

10 447

57 660

Summa kassa och bank

10 447

57 660

Summa omsättningstillgångar

66 754


312 085

SUMMA TILLGÅNGAR


646 023

535 965

ark=20240702;2024070310999



	2023-12-31	2022-12-31
EGET KAPITAL OCH SKULDER		
Eget kapital		
<i>Bundet eget kapital</i>		
Aktiekapital	50 000	50 000
<i>Summa bundet eget kapital</i>	50 000	50 000
<i>Fritt eget kapital</i>		
Balanserat resultat	47 599	199 412
Årets resultat	-72 272	-166 812
<i>Summa fritt eget kapital</i>	-24 673	32 600
Summa eget kapital	25 327	82 600
Långfristiga skulder		
Övriga skulder till kreditinstitut	-	166 664
Summa långfristiga skulder	-	166 664
Kortfristiga skulder		
Leverantörsskulder	44 925	175 583
Övriga skulder	575 771	111 118
Summa kortfristiga skulder	620 696	286 701
SUMMA EGET KAPITAL OCH SKULDER	646 023	535 965



NOTER


Not 1 Redovisningsprinciper

Enligt BFNAR 2016:10

Årsredovisningen har upprättats enligt årsredovisningslagen och BFNAR 2016:10 Årsredovisning i mindre företag (K2).

UNDERSKRIFTER

Varberg



Wisam Mumtaz Elia Gaggawi

2024-06-22

ank=20240702;20240703;10997