

ÅRSREDOVISNING

Turebergs Holding AB

556659-9311

Räkenskapsåret

2022-01-01--2022-12-31

Fastställelseintyg

Undertecknad intygar att resultaträkningen och balansräkningen i årsredovisningen har fastställts på årsstämman 2023-06-30. Årsstämman beslutade att godkänna styrelsens förslag till hur vinsten ska fördelas.

Jag intygar också att innehållet i årsredovisningen och revisionsberättelsen stämmer överens med originalen.

Sollentuna 2023-06-30



Daniel Bergholtz

Ordförande/Verkställande direktör

ÅRSREDOVISNING

Turebergs Holding AB

556659-9311

Räkenskapsåret

2022-01-01--2022-12-31

Turebergs Holding AB
556659-9311

Styrelsen och verkställande direktören avger härmed denna årsredovisning och koncernredovisning för räkenskapsåret 2022-01-01--2022-12-31.

FÖRVALTNINGSBERÄTTELSE

Verksamheten

Allmänt om verksamheten

Bolaget, med säte i Sollentuna, bedriver åkerirörelse, entreprenadverksamhet samt äger och förvaltar aktier i dotterbolag.

Bolaget bytte under verksamhetsåret namn från Turebergs Åkeri AB till Turebergs Holding AB.

Daniel Bergholtz äger 100% av aktierna i bolaget.

Väsentliga händelser under räkenskapsåret

Koncernens omsättning har som planerat minskat jämfört med föregående år i och med att flertalet dotterbolag samt inkråm såldes under 2021. Den kvarvarande verksamheten består främst av mark- och anläggningsentreprenader som utförs åt kontrakterade ramavtalskunder, verksamhet avseende transporter bedrivs även i koncernen.

Under räkenskapsåren 2020 och 2021 genomfördes stora investeringar i koncernbolaget Westra Security Group AB. Under 2022 såldes samtliga aktier i Westra Security Group AB till Secits AB (publ.) Aktierna i Westra Security DC AB avyttrades ej till Secits AB (publ.) utan ägdes vid utgången av räkenskapsåret av dotterbolaget Turebergs Invest AB. I samband med ovan har det funnits nedskrivningsbehov av tillgångar och aktievärden vilket medfört en kraftig negativ resultateffekt för koncernen. Trots nedskrivningar har koncernen en god soliditet. *M*

Flerårsöversikt moderbolag (tkr)

	2022	2021	2020	2019	2018
Nettoomsättning	94 257	79 556	72 751	120 847	102 709
Resultat efter finansiella poster	-21 883	30 317	-934	-3 769	-14 554
EBITDA	-1 715	-347	1 053	-18 493	-18 443
EBITDA-marginal	-1,8%	neg.	neg.	neg.	neg.
Rörelsemarginal	neg.	neg.	neg.	neg.	neg.
Avkastning på eget kapital	neg.	22 %	neg.	neg.	neg.
Balansomslutning	152 974	176 280	144 857	148 130	162 893
Soliditet	82 %	89 %	85 %	81 %	73 %

Flerårsöversikt koncern (tkr)

	2022	2021	2020	2019	2018
Nettoomsättning	131 930	344 603	516 678	659 445	602 557
Resultat efter finansiella poster	-2 713	-425	-8 240	15 432	-14 127
EBITDA	8 016	24 643	22 975	22 463	62 320
EBITDA-marginal	6%	7%	4%	3%	10%
Rörelsemarginal	neg.	7 %	neg.	3 %	neg.
Avkastning på eget kapital	neg.	neg.	neg.	10 %	neg.
Balansomslutning	203 699	198 765	356 903	389 500	409 533
Soliditet	78 %	86 %	39 %	38 %	36 %

Nyckeltalsdefinitioner:

EBITDA: Rörelseresultat exkl avskrivningar

EBITDA-marginal: Rörelseresultat exkl avskrivningar i procent av nettoomsättningen

Rörelsemarginal: Rörelseresultat i procent av nettoomsättningen

Avkastning på eget kapital: Resultat efter finansiella poster i procent av genomsnittligt justerat eget kapital

Soliditet: Justerat eget kapital i procent av balansomslutningen

Förslag till resultatdisposition

Styrelsen föreslår att tillgängliga vinstmedel

balanserat resultat	146 169 547
utdelning på extra stämma 2023-03-23	-15 000 000
årets resultat	-21 562 608
summa	109 606 939

disponeras enligt följande:

i ny räkning balanseras	109 606 939
summa	109 606 939

I övrigt hänvisas till efterföljande resultat- och balansräkningar.

M

RESULTATRÄKNING	Not	Moderbolaget		Koncernen	
		2022-01-01	2021-01-01	2022-01-01	2021-01-01
		2022-12-31	2021-12-31	2022-12-31	2021-12-31

Nettoomsättning		94 257 184	79 555 580	131 930 430	344 603 244
Resultat avyttrade dotterföretag		0	0	1 116 200	50 917 986
Resultat avyttrade intresseföretag	5	0	0	2 638 612	0
Andel i intresseföretags resultat		0	0	4 226 276	2 968 841
Övriga rörelseintäkter		1 028 175	10 823 260	1 323 197	17 879 488
Summa intäkter		95 285 359	90 378 840	141 234 715	416 369 559

Rörelsens kostnader

Fordonskostnader och köpta tjänster	2	-92 503 832	-75 916 476	-117 920 029	-293 882 778
Övriga externa kostnader	2	-2 681 428	-6 589 245	-4 807 008	-27 455 804
Personalkostnader	3	-1 815 125	-3 887 973	-10 491 934	-65 967 554
Av- och nedskrivningar av materiella anläggningstillgångar		-1 518 266	-1 460 955	-17 632 439	-1 611 936
Övriga rörelsekostnader		0	-4 332 484	0	-4 420 881
Rörelseresultat		-3 233 292	-1 808 293	-9 616 695	23 030 606

Resultat från finansiella investeringar

Resultat från andelar i koncernföretag	4	-20 433 800	31 564 772		
Resultat från andelar i intresseföretag	5	0	0	0	-25 000 000
Resultat från övriga värdepapper och fordringar som är anläggningstillgångar		719 921	0	6 611 974	1 142 380
Övriga ränteintäkter och liknande intäkter		1 194 594	812 806	670 386	1 231 808
Räntekostnader och liknande kostnader		-130 031	-252 201	-378 575	-829 933
Resultat efter finansiella poster		-21 882 608	30 317 084	-2 712 910	-425 139

Bokslutsdispositioner

Erhållna koncernbidrag		320 000	3 350 000	0	0
Lämnade koncernbidrag		0	0	0	0
Resultat före skatt		-21 562 608	33 667 084	-2 712 910	-425 139
Skatt på årets resultat	6	0	1	-126 763	-214 556

ÅRETS RESULTAT		-21 562 608	33 667 085	-2 839 673	-639 695
-----------------------	--	--------------------	-------------------	-------------------	-----------------

Varav hänförligt till

Moderföretagets aktieägare				-1 978 402	17 250 543
Innehav utan bestämmande inflytande				-861 271	-17 890 238

BALANSRÄKNING

	Not	2022-12-31	2021-12-31	2022-12-31	2021-12-31
TILLGÅNGAR					
Anläggningstillgångar					
Immateriella anläggningstillgångar					
Immateriella anläggningstillgångar	7				
Balanserade utgifter för forsknings- och utvecklingsarbeten och liknande arbeten		0	0	0	0
Goodwill		0	0	0	0
		0	0	0	0
Materiella anläggningstillgångar					
Materiella anläggningstillgångar	8				
Byggnader och mark		0	0	0	0
Maskiner och andra tekniska inventarier, verktyg och installationer		0	0	250 000	0
		8 677 148	6 003 749	18 648 669	7 648 679
		8 677 148	6 003 749	18 898 669	7 648 679
Finansiella anläggningstillgångar					
Finansiella anläggningstillgångar	9				
Andelar i koncernföretag	10	2 572 238	2 583 038		
Fordringar hos koncernföretag		51 350 272	73 566 848	0	0
Andelar i intresseföretag och gemensamt styrda företag	11	0	0	45 998 482	45 897 740
Fordringar hos intresseföretag och gemensamt styrda företag		0	0	3 450 000	15 208 123
Andra långfristiga värdepappersinnehav		24 000 000	24 000 000	48 451 932	50 566 528
Andra långfristiga fordringar		0	0	10 461 456	1 000 000
		77 922 510	100 149 886	108 361 870	112 672 391
Summa anläggningstillgångar		86 599 658	106 153 635	127 260 539	120 321 070
Omsättningstillgångar					
Kortfristiga fordringar					
Kundfordringar		24 945 727	18 211 281	29 620 176	20 557 738
Fordringar hos koncernföretag		4 658 592	3 810 000	0	0
Skattefordringar		154 671	111 496	154 671	151 173
Övriga fordringar		9 333 660	31 165 675	9 944 183	34 892 400
Förutbetalda kostnader och upplupna intäkter	12	151 395	405 528	2 604 921	2 368 968
		39 244 045	53 703 980	42 323 951	57 970 279
Kassa och bank		27 129 904	16 422 242	34 114 128	20 474 026
Summa omsättningstillgångar		66 373 949	70 126 222	76 438 079	78 444 305
TILLGÅNGAR		152 973 607	176 279 857	203 698 618	198 765 375

BALANSRÄKNING forts Not 2022-12-31 2021-12-31 2022-12-31 2021-12-31

SKULDER OCH EGET KAPITAL

Eget kapital	13				
Bundet eget kapital					
Aktiekapital		1 000 000	1 000 000		
Reservfond		6 400	6 400		
		1 006 400	1 006 400		
Fritt eget kapital					
Balanserad vinst eller förlust		146 169 547	122 502 462		
Årets resultat		-21 562 608	33 667 085		
		124 606 939	156 169 547		
Koncernens eget kapital					
Aktiekapital				1 000 000	1 000 000
Annat eget kapital inklusive årets resultat				148 794 020	170 372 857
Innehav utan bestämmande inflytande				8 771 655	0
				158 565 675	171 372 857
Summa eget kapital		125 613 339	157 175 947	158 565 675	171 372 857
Avsättningar					
Uppskjuten skatteskuld	14	0	0	332 656	209 539
		0	0	332 656	209 539
Skulder					
Långfristiga skulder	15				
Skulder till kreditinstitut		1 331 812	1 188 300	7 038 016	1 188 300
Skulder till intresseföretag och gemensamt styrda företag		0	0	3 664 499	4 283 924
		1 331 812	1 188 300	10 702 515	5 472 224
Kortfristiga skulder					
Skulder till kreditinstitut	16	363 948	373 801	1 741 350	373 801
Leverantörsskulder		25 029 675	14 125 406	29 347 108	16 333 007
Skulder till koncernföretag		214 765	360 469	0	0
Skatteskulder		0	0	68 762	697 695
Övriga skulder		231 371	2 745 807	1 198 562	3 382 304
Upplupna kostnader och förutbetalda intäkter	17	188 697	310 127	1 741 990	923 948
		26 028 456	17 915 610	34 097 772	21 710 755
SKULDER OCH EGET KAPITAL		152 973 607	176 279 857	203 698 618	198 765 375

KASSAFLÖDESANALYS	<i>Moderbolaget</i>		<i>Koncernen</i>	
	2022-01-01	2021-01-01	2022-01-01	2021-01-01
	2022-12-31	2021-12-31	2022-12-31	2021-12-31

Den löpande verksamheten

Rörelseresultat	-3 233 292	-1 808 293	-9 616 695	23 030 606
Justeringar som ej ingår i kassaflödet				
Avskrivningar	1 518 266	1 460 955	17 632 439	1 611 936
Realisationsförluster vid försäljning av anläggningstillgångar	62 074	4 332 484	62 074	5 474 864
Realisationsvinster vid försäljning av anläggningstillgångar	-690 933	-9 651 460	-755 703	-9 038 807
Andel i intresseföretags resultat	0	0	-4 226 276	-2 968 841
Resultat avyttrade intresseföretag	0	0	-2 638 612	0
Erhållen utdelning	719 921	0	6 865 766	0
Erhållen ränta	1 194 594	812 806	670 386	1 231 808
Erlagd ränta	-130 031	-252 201	-378 575	-829 933
Betald inkomstskatt	0	9 805	-757 994	1 522 506
Kassaflöde från den löpande verksamheten före förändringar i rörelsekapital	-559 401	-5 095 904	6 856 810	20 034 139

Kassaflöde från förändringar i rörelsekapital

Förändring av varulager	0	0	0	881 653
Förändring av rörelsefordringar	14 459 935	-5 231 438	14 421 358	-83 092 325
Förändring av rörelseskulder	8 122 699	-4 516 217	11 752 993	33 208 032
Kassaflöde från den löpande verksamheten	22 023 233	-14 843 559	33 031 161	-28 968 501

Investeringsverksamheten

Försäljning av dotterföretag	1 127 000	24 400 000	1 107 000	11 101 485
Förvärv av dotterföretag	0	0	161 524	0
Förvärv av intresseföretag	0	0	0	-6 000 050
Förvärv av andra finansiella värdepappersinnehav	0	0	0	-4 997 910
Avytting av finansiella tillgångar	986 576	0	11 175 409	0
Fordringar hos koncernföretag	0	-17 566 848	0	0
Försäljning av materiella anläggningstillgångar	3 700 700	8 273 105	3 901 700	10 386 986
Förvärv av materiella anläggningstillgångar	6	-7 263 506	-32 359 646	-5 641 572
Kassaflöde från investeringsverksamheten	-1 449 230	11 143 260	-16 014 013	4 848 939

Finansieringsverksamheten

Nyemission betald av aktieägare utan

bestämmande inflytande	0	0	0	9 498 593
Avyttring till minoritet	0	0	20 000	0
Upptagna lån	1 726 115	836 250	13 446 115	836 250
Finansiella leasingkontrakt	0	0	0	0
Amortering av skuld	-1 592 456	-7 164 149	-6 848 275	-9 306 111
Utbetald utdelning	-10 000 000	0	-10 000 000	0
Kassaflöde från finansieringsverksamheten	-9 866 341	-6 327 899	-3 382 160	1 028 732

Årets kassaflöde **10 707 662** **-10 028 198** **13 634 988** **-23 090 830**

Likvida medel vid årets början	16 422 242	26 450 440	20 474 026	43 564 355
Årets kassaflöde	10 707 662	-10 028 198	13 634 988	-23 090 830
Kursdifferens i likvida medel	0	0	5 114	501
Likvida medel vid årets slut	27 129 904	16 422 242	34 114 128	20 474 026

RAPPORT ÖVER FÖRÄNDRINGAR I EGET KAPITAL

<i>Moderbolaget</i>	Aktiekapital	Reservfond	Fritt eget kapital	Totalt eget kapital
Belopp vid årets ingång	1 000 000	6 400	156 169 547	157 175 947
Vinstdisposition enligt bolagsstämma:				
Utdelning			-10 000 000	-10 000 000
Årets resultat			-21 562 608	-21 562 608
Belopp vid årets utgång	1 000 000	6 400	124 606 939	125 613 339

<i>Koncernen</i>	Aktiekapital	Uppskrivningsfond	Annat eget kapital inkl. årets resultat	Eget kapital hänförligt till moderföretagets aktieägare	Innehav utan bestämmande inflytande	Totalt eget kapital
Belopp vid årets ingång	1 000 000	0	170 372 857	171 372 857	0	171 372 857
Omräkningsdifferenser			12 490	12 490	0	12 490
Transaktioner med aktieägare utan bestämmande inflytande			-3 473 425	-3 473 425	3 493 426	20 001
Aktieägartillskott			-6 139 500	-6 139 500	6 139 500	0
Vinstdisposition enligt bolagsstämma:						
Utdelning			-10 000 000	-10 000 000	0	-10 000 000
Årets resultat			-1 978 402	-1 978 402	-861 271	-2 839 673
Belopp vid årets utgång	1 000 000	0	148 794 020	149 794 020	8 771 655	158 565 675

M

NOTER

Not 1 Redovisningsprinciper och värderingsprinciper

Årsredovisningen har upprättats enligt Årsredovisningslagen (1995:1554) och Bokföringsnämndens allmänna råd om årsredovisning och koncernredovisning, K3 (2012:1).

Årsredovisningen är upprättad i svenska kronor.

Tillgångar och skulder har värderats till anskaffningsvärde om inte annat anges nedan. Fordringar och skulder i utländsk valuta har värderats till balansdagens kurs. Kursvinster och kursförluster på rörelsefordringar och rörelseskulder redovisas i rörelseresultatet.

Finansiella instrument har värderats till anskaffningsvärdet korrigerat för eventuella nedskrivningar. Eventuellt behov av nedskrivningar beräknas på skillnaden mellan bokfört värde å ena sidan och verkligt värde med avdrag för försäljningsutgifter å andra sidan. Innehav som handlas på en aktiv marknad har behandlats som en värdepappersportfölj.

Varulager har värderats till det lägsta av anskaffningsvärde och nettoförsäljningsvärde. Likartade varor har värderats enligt FIFO. Varulager har värderats till anskaffningsvärde minskat med 3 % schabloninkurans.

Samtliga leasingavtal redovisas som operationella leasingavtal i juridisk person. Det innebär att leasingavgiften kostnadsförs i resultaträkningen linjärt över leasingperioden. I koncernredovisningen har finansiella leasingavtal redovisats som tillgång och skuld.

Ersättningar till anställda

Ersättningar till anställda avser alla former av ersättningar som företaget lämnar till de anställda. Kortfristiga ersättningar utgörs av bland annat löner, betald semester, betald frånvaro, bonus och ersättning efter avslutad anställning (pension). Kortfristiga ersättningar redovisas som kostnad och en skuld då det finns en legal eller informell förpliktelse att betala ut en ersättning till följd av en tidigare händelse och en tillförlitlig uppskattning av beloppet kan göras.

Pensionsplaner redovisas enligt förenklingsregeln, vilket innebär att kostnaden redovisas i takt med att avgiften betalas.

Intäktsredovisning

Intäkter tas upp till verkligt värde av vad som erhållits eller kommer att tillfalla företaget och inte innan inkomsten kan beräknas på ett tillförlitligt sätt.

Försäljning av varor

Intäkter från varuförsäljning tas upp när de väsentliga riskerna och förmåner som förknippas med äganderätten till varorna har övergått på köparen och när utgifter som uppkommit eller förväntas uppkomma till följd av transaktionen kan beräknas på ett tillförlitligt sätt.

Tjänsteuppdrag och entreprenaduppdrag

Uppdrag på löpande räkning redovisas i takt med att arbete utförs och material levereras eller förbrukas. Utförda, ej fakturerade tjänsteuppdrag, tas i balansräkningen upp till det beräknade faktureringsvärdet av utfört arbete och redovisas i posten förutbetalda kostnader och upplupna intäkter.

Uppdrag till fast pris redovisas i takt med att arbetet utförs, så kallad successiv vinstavräkning. Vid beräkning av upparbetad vinst har färdigställandegraden beräknats som nedlagda utgifter per balansdagen i förhållande till de totalt beräknade utgifterna för att fullgöra uppdraget. Skillnaden mellan redovisad intäkt och fakturerade dellikvider redovisas i balansräkningen som upplupna kostnader och förutbetalda intäkter.

M

Materiella anläggningstillgångar

Materiella anläggningstillgångar tas upp till anskaffningsvärde minskat med planenliga avskrivningar samt korrigerat för eventuella upp- eller nedskrivningar.

Avskrivningar påbörjas då tillgången tas i bruk. Materiella anläggningstillgångar som är av mindre värde enligt inkomstskattelagen (1999:1229) redovisas som kostnad vid första redovisningstillfället. Anskaffningsvärdet för materiella anläggningstillgångar är fördelat på komponenter om det består av betydande komponenter med en väsentlig skillnad i nyttjandeperiod.

Avskrivningar baseras på uppskattad nyttjandeperiod och sker enligt nedan:

Goodwill	20 % av anskaffningsvärdet
Byggnader	2 % av anskaffningsvärdet
Markanläggningar	5 % av anskaffningsvärdet
Maskiner och inventarier	12-20 % av anskaffningsvärdet

Inkomstskatter

Aktuell skatt utgörs av årets inkomstskatt på det skattepliktiga resultatet. Uppskjuten skatt utgörs av inkomstskatt för skattepliktigt resultat avseende framtida räkenskapsår till följd av tidigare transaktioner eller händelser.

Uppskjuten skatt redovisas på temporära skillnader, skattemässigt underskottsavdrag och andra outnyttjade skatteavdrag. Uppskjuten skattefordran avseende underskottsavdrag eller andra skattemässiga avdrag redovisas i den utsträckning det är sannolikt att avdraget kan avräknas mot överskott vid framtida beskattning. *M*

Not 2 Övriga externa kostnader	Moderbolaget		Koncernen	
	2022	2021	2022	2021

Upplysningar avseende vissa delposter som ingår i övriga externa kostnader.

Kostnader för leasing (inkl. lokalhyra)

Under året kostnadsförda
leasingavgifter

589 347	864 421	5 195 741	12 455 975
---------	---------	-----------	------------

Kostnader för arvode till revisionsföretag

Revisionsuppdrag

185 200	193 800	282 650	277 200
185 200	193 800	282 650	277 200

Not 3 Personalkostnader	Moderbolaget		Koncernen	
	2022	2021	2022	2021

Upplysningar avseende vissa delposter som ingår i personalkostnader.

Medelantal anställda

Kvinnor	1	2	13	17
Män	1	2	8	73
	2	4	21	90

Personalkostnader

Löner och andra ersättningar till
styrelse och VD

605 942	1 371 246	1 489 812	2 127 558
---------	-----------	-----------	-----------

Löner övrig personal

355 870	860 743	5 938 506	41 908 496
---------	---------	-----------	------------

Sociala kostnader

485 760	1 150 866	2 526 917	16 688 636
---------	-----------	-----------	------------

varav pensionskostnader till styrelse
och VD

89 510	350 726	89 510	642 691
--------	---------	--------	---------

varav pensionskostnader övrig
personal

52 570	90 136	218 897	1 152 069
--------	--------	---------	-----------

Ledande befattningshavare, styrelsen

Kvinnor	0	0	0	0
Män	3	3	3	3
	3	3	3	3

Ledande befattningshavare, övriga befattningshavare

Kvinnor	0	0	0	0
Män	1	1	2	2
	1	1	2	2

2023071206495

μ

Moderbolaget

Not 4 Resultat från andelar i koncernföretag	2022	2021
Realisationsresultat	1 116 200	31 564 772
Nedskrivningar koncernföretag	-21 550 000	0
	-20 433 800	31 564 772

Not 5 Resultat från andelar i intresseföretag	<i>Moderbolaget</i>		<i>Koncernen</i>	
	2022	2021	2022	2021
Realisationsresultat	0	0	-22 361 388	0
Återförda nedskrivningar	0	0	25 000 000	0
Nedskrivningar	0	0	0	-25 000 000
	0	0	2 638 612	-25 000 000

Not 6 Skatt på årets resultat	<i>Moderbolaget</i>		<i>Koncernen</i>	
	2022	2021	2022	2021
Aktuell skatt	0	1	-1 200	-164 952
Uppskjuten skatt	0	0	-125 563	-49 604
	0	1	-126 763	-214 556
Resultat före skatt 20,6%/21,4%	-21 562 608	33 667 084	-2 712 910	-425 139
Skatt enligt gällande skattesats	4 441 897	-6 935 419	558 859	87 579
Skatteeffekt av				
Ej skattepliktiga intäkter	462 831	6 504 106	7 549 608	15 374 941
Ej avdragsgilla kostnader	-4 440 313	-11 439	-647 745	-5 172 944
Underskottsavdrag vars skattevärde ej redovisas som tillgång	0	0	-7 305 248	-10 504 132
Under året utnyttjande av tidigare års underskottsavdrag vars skattevärde ej redovisats som tillgång	-464 415	442 753	-276 717	0
Övrigt	0	0	-5 520	0
Summa redovisad skatt	0	1	-126 763	-214 556
Effektiv skattesats	0%	0%	-5%	-50%

Not 7 Immateriella

anläggningstillgångar

2022-12-31 2021-12-31 2022-12-31 2021-12-31

Balanserade utgifter för forsknings- och utvecklingsarbeten och liknande arbeten

Ingående ackumulerade anskaffningsvärden	0	0	0	7 626 046
Försäljningar/utrangeringar	0	0	0	-7 626 046
Utgående ackumulerade anskaffningsvärden	0	0	0	0
Ingående ackumulerade avskrivningar	0	0	0	-1 143 907
Försäljningar/utrangeringar	0	0	0	1 143 907
Utgående ackumulerade avskrivningar	0	0	0	0
Utgående bokfört värde	0	0	0	0
Goodwill				
Inköp	0	0	2 757 293	0
Utgående ackumulerade anskaffningsvärden	0	0	2 757 293	0
Årets nedskrivningar	0	0	-2 757 293	0
Utgående ackumulerade nedskrivningar	0	0	-2 757 293	0
Utgående bokfört värde	0	0	0	0

M

Not 8 Materiella

anläggningstillgångar

	2022-12-31	2021-12-31	2022-12-31	2021-12-31
Byggnader och mark				
Ingående ackumulerade anskaffningsvärden byggnad	0	11 539 350	0	11 539 350
Ingående ackumulerade anskaffningsvärden mark	0	5 955 938	0	5 955 938
Ingående ackumulerade anskaffningsvärden markanläggning	0	5 057 082	0	5 057 082
Inköp byggnad	0	0	0	0
Försäljningar/Utrangerat	0	-22 552 370	0	-22 552 370
Utgående ackumulerade anskaffningsvärden	0	0	0	0
Ingående ackumulerade avskrivningar byggnad	0	-587 751	0	-587 751
Ingående ackumulerade avskrivningar markanläggning	0	-632 135	0	-632 135
Försäljningar/Utrangerat	0	1 219 886	0	1 219 886
Utgående ackumulerade avskrivningar	0	0	0	0
Utgående bokfört värde	0	0	0	0
Maskiner och andra tekniska anläggningar				
Inköp gm förvärv dotterföretag	0	0	15 211 300	0
Utgående ackumulerade anskaffningsvärden	0	0	15 211 300	0
Avskrivningar gm förvärv dotterföretag	0	0	-3 028 176	0
Avskrivningar	0	0	-3 042 264	0
Utgående ackumulerade avskrivningar	0	0	-6 070 440	0
Årets nedskrivningar	0	0	-8 890 860	0
Utgående ackumulerade nedskrivningar	0	0	-8 890 860	0
Utgående bokfört värde	0	0	250 000	0

M

Inventarier, verktyg och installationer

Ingående ackumulerade anskaffningsvärden	8 471 298	25 306 550	10 156 871	219 399 379
Inköp	7 263 506	3 962 997	17 148 346	5 641 572
Försäljningar/utrangeringar	-4 714 712	-20 798 249	-4 900 509	-214 884 363
Omräkningsdifferens	0	0	2 278	283
Utgående ackumulerade anskaffningsvärden	11 020 092	8 471 298	22 406 986	10 156 871
Ingående ackumulerade avskrivningar	-2 467 549	-20 936 461	-2 508 192	-88 560 524
Försäljningar/utrangeringar	1 642 871	19 929 867	1 692 438	87 664 308
Omräkningsdifferens	0	0	-541	-40
Avskrivningar	-1 518 266	-1 460 955	-2 942 022	-1 611 936
Utgående ackumulerade avskrivningar	-2 342 944	-2 467 549	-3 758 317	-2 508 192
Utgående bokfört värde	8 677 148	6 003 749	18 648 669	7 648 679

Moderbolaget

Koncernen

Not 9 Finansiella

anläggningstillgångar

2022-12-31 2021-12-31 2022-12-31 2021-12-31

Andelar i koncernföretag

Ingående ackumulerade anskaffningsvärden	3 264 238	14 334 238	0	0
Inköp	21 550 000	13 600 000	0	0
Försäljningar	-10 800	-24 670 000	0	0
Utgående ackumulerade anskaffningsvärden	24 803 438	3 264 238	0	0
Ingående ackumulerade nedskrivningar	-681 200	-681 200	0	0
Årets nedskrivningar	-21 550 000	0	0	0
Utgående ackumulerade nedskrivningar	-22 231 200	-681 200	0	0
Utgående bokfört värde	2 572 238	2 583 038	0	0

Fordringar hos koncernföretag

Ingående ackumulerade anskaffningsvärden	73 566 848	56 000 000	0	0
Tillkommande fordringar	0	17 566 848	0	0
Avgående fordringar	-22 216 576	0	0	0
Utgående ackumulerade anskaffningsvärden	51 350 272	73 566 848	0	0
Utgående bokfört värde	51 350 272	73 566 848	0	0

Andelar i intresseföretag och gemensamt styrda företag

Ingående ackumulerade anskaffningsvärden	0	0	50 897 740	21 253 365
Försäljningar	0	0	-29 125 534	0
Årets utdelning från intresseföretag	0	0	0	-2 450 000
Årets resultatandel i intresseföretagets resultat	0	0	4 226 276	2 968 841
Omklassificeringar			0	29 125 534
Utgående ackumulerade anskaffningsvärden	0	0	25 998 482	50 897 740
Ingående ackumulerade uppskrivningar	0	0	20 000 000	0
Årets uppskrivningar	0	0	0	20 000 000
Utgående ackumulerade uppskrivningar	0	0	20 000 000	20 000 000
Ingående ackumulerade nedskrivningar	0	0	-25 000 000	0
Försäljningar	0	0	25 000 000	0
Årets nedskrivningar	0	0	0	-25 000 000
Utgående ackumulerade nedskrivningar	0	0	0	-25 000 000
Utgående bokfört värde	0	0	45 998 482	45 897 740

Redovisningen av intresseföretag i koncernen sker i enlighet med kapitalandelsmetoden.

Fordringar hos intresseföretag och gemensamt styrda företag

Ingående ackumulerade fordringar	0	0	15 208 123	2 450 000
Försäljningar	0	0	-11 758 123	0
Omklassificeringar	0	0	0	12 758 123
Utgående ackumulerade anskaffningsvärden	0	0	3 450 000	15 208 123
Utgående bokfört värde	0	0	3 450 000	15 208 123

Andra långfristiga värdepappersinnehav

Ingående ackumulerade anskaffningsvärden	24 000 000	0	50 566 528	19 426 656
Inköp	0	24 000 000	0	31 139 872
Försäljningar	0	0	-2 114 596	0
Utgående ackumulerade anskaffningsvärden	24 000 000	24 000 000	48 451 932	50 566 528
Utgående bokfört värde	24 000 000	24 000 000	48 451 932	50 566 528

Uppskjuten skattefordran

Ingående uppskjutna skattefordringar	0	0	0	3 295 779
Årets minskning	0	0	0	-3 295 779
Utgående ackumulerade anskaffningsvärden	0	0	0	0
Utgående bokfört värde	0	0	0	0

Andra långfristiga fordringar

Ingående ackumulerade anskaffningsvärden	0	0	1 000 000	1 000 000
Tillkommande fordringar	0	0	9 461 456	0
Utgående ackumulerade anskaffningsvärden	0	0	10 461 456	1 000 000
Utgående bokfört värde	0	0	10 461 456	1 000 000

Not 10 Andelar i koncernföretag

Moderbolaget

Namn, org. nr. och säte	Antal andelar/ Kapitalandel	Eget kapital/ Årets resultat	Bokfört värde
Bergholtz Kranbilar AB (556729-8053, säte i Håbo)	13 000 100 %	3 469 643 1 490	2 300 000
Turebergs i Karlskoga AB (556550-9360, säte i Stockholm)	10 000 100 %	301 539 -1 471 047	109 200
Turebergs Verkstad AB (556607-3119, säte i Sollentuna)	1 000 100 %	1 483 889 40 165	100 000
Turebergs Invest AB (559132-1400, säte i Sollentuna)	350 70 %	18 502 041 -6 243 634	35 000
Riga Accounting Services SIA (40203111796, säte i Riga)	2 800 100 %	207 843 114 142	28 038

2 572 238

M

202307206501

**Not 11 Andelar i
intresseföretag och
gemensamt styrda företag**

Koncernen

Namn, org. nr. och säte	Antal andelar/ Kapitalandel	Eget kapital/ Årets resultat	Bokfört värde
Två Berg Intressenter AB (559161-0968, säte i Sollentuna)	24 500 34% *)	57 560 059 7 860 169	45 998 482

*) Andelar i koncernen som ägs
indirekt av dotterföretaget Turebergs
Invest AB som ägs till 70%

45 998 482

Moderbolaget

Koncernen

**Not 12 Förutbetalda kostnader
och upplupna intäkter**

	2022-12-31	2021-12-31	2022-12-31	2021-12-31
Förutbetalda leasingkostnader	0	0	812 514	967 877
Övriga förutbetalda kostnader	94 395	304 137	778 031	280 220
Upplupna intäkter	57 000	101 391	1 014 376	1 120 871
	151 395	405 528	2 604 921	2 368 968

Moderbolaget

Not 13 Eget kapital

	2022-12-31	2021-12-31
Antal aktier	10 000	10 000
Kvotvärde	100	100

Moderbolaget

Koncernen

Not 14 Uppskjuten skatteskuld

	2022-12-31	2021-12-31	2022-12-31	2021-12-31
Uppskjuten skatt avseende Obeskattade reserver	0	0	332 656	209 539
	0	0	332 656	209 539

Not 15 Långfristiga skulder	<i>Moderbolaget</i>		<i>Koncernen</i>	
	2022-12-31	2021-12-31	2022-12-31	2021-12-31
Förfaller senare än ett år men inom fem år efter balansdagen	1 331 812	1 188 300	10 415 739	5 472 224
Förfaller senare än fem år efter balansdagen	0	0	286 776	0
	1 331 812	1 188 300	10 702 515	5 472 224

Bolagets lån redovisas i följande poster:

Långfristiga skulder				
Skulder till kreditinstitut	1 331 812	1 188 300	7 038 016	1 188 300
Skulder till intresseföretag	0	0	3 664 499	4 283 924
Summa långfristiga skulder	1 331 812	1 188 300	10 702 515	5 472 224
Kortfristiga skulder				
Skulder till kreditinstitut	363 948	373 801	1 741 350	373 801
Summa kortfristiga skulder	363 948	373 801	1 741 350	373 801
	1 695 760	1 562 101	12 443 865	5 846 025

Not 16 Skulder till kreditinstitut	<i>Moderbolaget</i>		<i>Koncernen</i>	
	2022-12-31	2021-12-31	2022-12-31	2021-12-31
Övriga skulder till kreditinstitut	363 948	373 801	1 741 350	373 801
	363 948	373 801	1 741 350	373 801
Beviljad checkräkningskredit	7 000 000	7 000 000	8 000 000	8 000 000

Not 17 Upplupna kostnader och förutbetalda intäkter	<i>Moderbolaget</i>		<i>Koncernen</i>	
	2022-12-31	2021-12-31	2022-12-31	2021-12-31
Upplupna personalkostnader	28 058	106 953	1 012 139	284 549
Övriga upplupna kostnader	160 639	203 174	729 851	639 399
	188 697	310 127	1 741 990	923 948

**Not 18 Ställda säkerheter och
eventualförpliktelser**

	2022-12-31	2021-12-31	2022-12-31	2021-12-31
Ställda säkerheter				
Ställda säkerheter för skuld till kreditinstitut:				
Företagsinteckningar	14 378 000	14 378 000	15 378 000	15 378 000
Bilar med äganderättsförbehåll	1 984 523	1 627 461	10 212 146	1 627 461
Andra långfristiga värdepappersinnehav	0	0	3 649 544	4 283 922
	16 362 523	16 005 461	29 239 690	21 289 383
Eventualförpliktelser				
Borgensförbindelse för skulder i dotterbolag	1 000 000	3 000 000	1 000 000	3 000 000
	1 000 000	3 000 000	1 000 000	3 000 000

Not 19 Uppgifter om koncernföretag

Av årets försäljning utgör 1 279 tkr (4 162 tkr) försäljning till andra koncernbolag.
Av årets inköp utgör 911 tkr (72 200 tkr) inköp från andra koncernbolag

Not 20 Händelser efter räkenskapsårets utgång

Inga väsentliga händelser efter räkenskapsårets utgång har inträffat.

Not 21 Förslag till resultatdisposition

Styrelsen föreslår att tillgängliga vinstmedel


balanserat resultat	146 169 547
utdelning på extra stämma 2023-03-23	-15 000 000
årets resultat	-21 562 608
summa	109 606 939

disponeras enligt följande:

i ny räkning balanseras	109 606 939
summa	109 606 939

Turebergs Holding AB
556659-9311

Sollentuna 2023-06-30



Daniel Bergholtz
Ordförande/Verkställande direktör



Jesper Hagstedt




Jan Eriksson

Vår revisionsberättelse har lämnats 2023-06-30.



Mikael Larsson
Godkänd revisor



Oscar Westerlund
Auktoriserad revisor

2023071206505

REVISIONSBERÄTTELSE

Till bolagsstämman i **Turebergs Holding AB**
Org.nr. 556659-9311

Rapport om årsredovisningen och koncernredovisningen

Uttalanden

Vi har utfört en revision av årsredovisningen och koncernredovisningen för Turebergs Holding AB för år 2022-01-01—2022-12-31.

Enligt vår uppfattning har årsredovisningen och koncernredovisningen upprättats i enlighet med årsredovisningslagen och ger en i alla väsentliga avseenden rättvisande bild av moderbolagets och koncernens finansiella ställning per den 31 december 2022 och av dess finansiella resultat och kassaflöde för året enligt årsredovisningslagen. Förvaltningsberättelsen är förenlig med årsredovisningens och koncernredovisningens övriga delar.

Vi tillstyrker därför att bolagsstämman fastställer resultaträkningen och balansräkningen för moderbolaget och koncernen.

Grund för uttalanden

Vi har utfört revisionen enligt International Standards on Auditing (ISA) och god revisionsssed i Sverige. Vårt ansvar enligt dessa standarder beskrivs närmare i avsnittet *Revisorns ansvar*. Vi är oberoende i förhållande till moderbolaget och koncernen enligt god revisorssed i Sverige och har i övrigt fullgjort vårt yrkesetiska ansvar enligt dessa krav.

Vi anser att de revisionsbevis vi har inhämtat är tillräckliga och ändamålsenliga som grund för våra uttalanden.

Styrelsens och verkställande direktörens ansvar

Det är styrelsen och verkställande direktören som har ansvaret för att årsredovisningen och koncernredovisningen upprättas och att de ger en rättvisande bild enligt årsredovisningslagen. Styrelsen och verkställande direktören ansvarar även för den interna kontroll som de bedömer är nödvändig för att upprätta en årsredovisning och koncernredovisning som inte innehåller några väsentliga felaktigheter, vare sig dessa beror på oegentligheter eller misstag.

Vid upprättandet av årsredovisningen och koncernredovisningen ansvarar styrelsen och verkställande direktören för bedömningen av bolagets och koncernens förmåga att fortsätta verksamheten. De upplyser, när så är tillämpligt, om förhållanden som kan påverka förmågan att fortsätta verksamheten och att använda antagandet om fortsatt drift. Antagandet om fortsatt drift tillämpas dock inte om styrelsen och verkställande direktören avser att likvidera bolaget, upphöra med verksamheten eller inte har något realistiskt alternativ till att göra något av detta.

Revisorns ansvar

Våra mål är att uppnå en rimlig grad av säkerhet om huruvida årsredovisningen och koncernredovisningen som helhet inte innehåller några väsentliga felaktigheter, vare sig dessa beror på oegentligheter eller misstag, och att lämna en revisionsberättelse som innehåller våra uttalanden. Rimlig säkerhet är en hög grad av säkerhet, men är ingen garanti för att en revision som utförs enligt ISA och god revisionsssed i Sverige alltid kommer att upptäcka en väsentlig felaktighet om en sådan finns. Felaktigheter kan uppstå på grund av oegentligheter eller misstag och anses vara väsentliga om de enskilt eller tillsammans rimligen kan förväntas påverka de ekonomiska beslut som användare fattar med grund i årsredovisningen och koncernredovisningen.

En ytterligare beskrivning av vårt ansvar för revisionen av årsredovisningen finns på Revisorsinspektionens webbplats:
www.revisorsinspektionen.se/revisomsansvar. Denna beskrivning är en del av revisionsberättelsen.

Rapport om andra krav enligt lagar och andra författningar Uttalanden

Utöver vår revision av årsredovisningen och koncernredovisningen har vi även utfört en revision av styrelsen och verkställande direktörens förvaltning för Turebergs Holding AB för år 2022-01-01—2022-12-31 samt av förslaget till dispositioner beträffande bolagets vinst eller förlust.

Vi tillstyrker att bolagsstämman disponerar vinsten enligt förslaget i förvaltningsberättelsen och beviljar styrelsens ledamöter och verkställande direktören ansvarsfrihet för räkenskapsåret.

Grund för uttalanden

Vi har utfört revisionen enligt god revisionsssed i Sverige. Vårt ansvar enligt denna beskrivs närmare i avsnittet *Revisorns ansvar*. Vi är oberoende i förhållande till moderbolaget och koncernen enligt god revisorssed i Sverige och har i övrigt fullgjort vårt yrkesetiska ansvar enligt dessa krav.

Vi anser att de revisionsbevis vi har inhämtat är tillräckliga och ändamålsenliga som grund för våra uttalanden.

Styrelsens och verkställande direktörens ansvar

Det är styrelsen som har ansvaret för förslaget till dispositioner beträffande bolagets vinst eller förlust. Vid förslag till utdelning innefattar detta bland annat en bedömning av om utdelningen är försvarlig med hänsyn till de krav som bolagets och koncernens verksamhetsart, omfattning och risker ställer på storleken av moderbolagets och koncernens egna kapital, konsolideringsbehov, likviditet och ställning i övrigt.

Styrelsen ansvarar för bolagets organisation och förvaltningen av bolagets angelägenheter. Detta innefattar bland annat att fortlöpande bedöma bolagets och koncernens ekonomiska situation och att tillse att bolagets organisation är utformad så att bokföringen, medelsförvaltningen och bolagets ekonomiska angelägenheter i övrigt kontrolleras på ett betryggande sätt. Den verkställande direktören ska sköta den löpande förvaltningen enligt styrelsens riktlinjer och anvisningar och bland annat vidta de åtgärder som är nödvändiga för att bolagets bokföring ska fullgöras i överensstämmelse med lag och för att medelsförvaltningen ska skötas på ett betryggande sätt.

Revisorns ansvar

Vårt mål beträffande revisionen av förvaltningen, och därmed vårt uttalande om ansvarsfrihet, är att inhämta revisionsbevis för att med en rimlig grad av säkerhet kunna bedöma om någon styrelseledamot och verkställande direktören i något väsentligt avseende:

- företagit någon åtgärd eller gjort sig skyldig till någon försummelse som kan föranleda ersättningsskyldighet mot bolaget
- på något annat sätt handlat i strid med aktiebolagslagen, årsredovisningslagen eller bolagsordningen.


Vårt mål beträffande revisionen av förslaget till dispositioner av bolagets vinst eller förlust, och därmed vårt uttalande om detta, är att med rimlig grad av säkerhet bedöma om förslaget är förenligt med aktiebolagslagen.

Rimlig säkerhet är en hög grad av säkerhet, men ingen garanti för att en revision som utförs enligt god revisionsssed i Sverige alltid kommer att upptäcka åtgärder eller försummelser som kan föranleda ersättningsskyldighet mot bolaget, eller att ett förslag till dispositioner av bolagets vinst eller förlust inte är förenligt med aktiebolagslagen.

En ytterligare beskrivning av vårt ansvar för revisionen av förvaltningen finns på Revisorsinspektionens webbplats:
www.revisorsinspektionen.se/revisomsansvar. Denna beskrivning är en del av revisionsberättelsen.

Upplands Väsby 2023-06-30


Mikael Larsson
Godkänd revisor


Oscar Westerlund
Auktoriserad revisor