

PBX Data AB

Org nr 556267-0009

Årsredovisning för 2023

Bolagets 37:e räkenskapsår

FASTSTÄLLELSEINTYG

Undertecknad, styrelseledamot i PBX Data AB, intygar härmed dels att denna kopia av årsredovisningen stämmer överens med originalet dels att resultat och balansräkningen har fastställts vid årsstämman den 31 januari 2024. Stämman beslöt även att disponera tillgängliga vinstmedel i enlighet med förslaget i förvaltningsberättelsen.

Solna den 31 januari 2024



Kjell Sandin

Styrelsen för PBX Data AB (org nr 556267-0009) får härmed framlägga årsredovisning för tiden 1 januari - 31 december 2023.

Förvaltningsberättelse

Koncernen.

PBX Data utgör en koncern som består av moderbolaget PBX Data AB samt de helägda dotterföretagen SQL Form För Objekt- och Relationsorienterad Teknologi med org nr 556560-6059 och Markanvändningskonsult AB Markon med org nr 556231-9813 samt dotterdotterföretaget B Gullander InterPaper AB med org nr 556326-9355

Verksamheten.

Bolaget bedriver förvaltning av finansiella instrument och materiella anläggningstillgångar dels själv, dels i dotterföretaget SQL Form För Objekt- och Relationsorienterad Teknologi samt i dotterdotterföretaget B Gullander InterPaper AB. Bolaget bedriver vidare konsultverksamhet som huvudsakligen utgörs av biträde vid upprättande av boksluts- och årsredovisningshandlingar med inriktning på koncernredovisning. Markanvändningskonsult AB Markon äger en enfamiljsfastighet i Strängnäs kommun som uppförts 2018.

Året som gått.

De finansiella nettointäkterna uppgår till 663 753 (-1 744 882) kronor varav nedskrivningar uppgår till – 530 355 (- 2 242 462) kronor. Nedskrivningarna under 2023 är hänförliga till resultatförda uttag av medel ur en kapitalförsäkring med samma belopp

Intäkterna från konsultverksamheten uppgår till 572 839 (428 550) kronor.

Årets rörelseresultat redovisas till kronor – 156 020 (-188 492) kronor.

Årets resultat före skatt redovisas till 507 733 (- 1 933 374) kronor.

Årets resultat efter skatt redovisas till 528 491 (- 1 896 239) kronor.

Koncernens egna kapital uppgick per 31 december 2023 till 10 979 688 (f.å. 10 551 194) kronor och soliditeten till 82% (81 %). Det finns dessutom ett övertvärde i de finansiella tillgångarna.

Likviditet, investeringar och finansiering.

Kassaflödet från den löpande verksamheten uppgår till 1 131 628 (435 351) kronor. Årets totala kassaflöde uppgick till 561 362 (1 102 345) kronor.

Investeringarna i finansiella anläggningstillgångar uppgår till 650 295 (1 065 000) kronor och i materiella anläggningstillgångar till 0 (194 175) kronor.

Utdelning till aktieägaren har skett med 100 000 (100 000) kronor. Nettotillförseln av likviditet från finansieringsverksamheten uppgår till -100 000 (753 217) kronor.

Eget kapital i koncernen.

Koncernens egna kapital har under 2023 från till 10 551 194 kronor till 10 979 688 kronor. Ökningsbeloppet uppgår till 428 491 kronor och utgörs av årets resultat efter skatt 528 491 kronor, utdelning till aktieägare -100 000 kronor.

Väsentliga händelser under 2023.

Ett återhämtningsår för PBX Data AB.

Året 2022 kontrasterade resultatmässigt kraftig mot 2021 och en mycket stor förlust redovisades Denna var hänförlig till nedskrivning av aktier i intresseföretaget Midsjörevet eftersom värdet på dess andelar i Precio Fishbone hade sjunkit. Året 2023 innebar en återhämtning och samtidigt återhämtade sig Stockholmsbörsen med påföljande återhämtning av värdet på koncernens aktier och aktiefonder. Eftersom dessa värderas till anskaffningsvärde så återspeglas inte kursrörelserna i det redovisade resultatet.

Koncernen hade per 2022-12-31 likvida medel om 3,0 mkr som till övervägande del avses att användas för återbetalning på fastighetslånen i dotterbolaget Markon och till en större aktieutdelning än normalt.

Med tillträde den 27 juli 2020 har moderbolaget förvärvat 7% av kapital och röster i Videkvisten AB (559010-5341). Videkvisten AB har till föremål att äga och förvalta fastigheter, bedriva handel med fastigheter samt bedriva byggproduktion.

Med tillträde den 2 juli 2015 förvärvade Videkvisten genom dotterföretag fastigheten Österåker Ättarö 1:213 i Österåkers kommun. Fastigheten utgörs av 77 486 kvm plan åkermark samt bergs- och skogsmark. Marken är avsedd för bostadsbebyggelse enligt en översiktsplan som Österåkers Kommun upprättat 2019. En värdering av markområdet som gjorts 2019 visar på ett påtagligt övervärde i förhållande Videkvistens anskaffningsutgift om 4,3 mkr.

Under 2022 har ytterligare 1 065 000 kronor investerats i Videkvisten och PBX Data äger därmed cirka 16% av andelarna i bolaget. Baserat på en oberoende värdering bedöms det finnas ett övervärde i investering i Videkvisten även om den inte förutses kunna realiseras i ett kortare tidsperspektiv.

Väsentliga händelser efter räkenskapsårets utgång och utsikter för 2023.

Efterfråge- och sysselsättningsläget för konsultverksamheten är fortsatt stabilt under 2023 men under 2024 inleds en successiv avveckling av konsultrörelsen. Detta avsätter sig i lägre intäkter från andra halvåret 2024 och som det ser ut i dag kommer inga intäkter att genereras från och med 2015.

Kassaflödet från den löpande verksamheten förutses fortsatt att vara tillfredsställande även under 2024 samt därefter.

Moderbolaget

De finansiella nettointäkterna uppgår till 773 722 (- 1 672 949) kronor varav nedskrivning på finansiella instrument uppgår till 0 (- 2 077 014) kronor.

Intäkterna från konsultverksamheten uppgår till 567 839 (135 986) kronor.

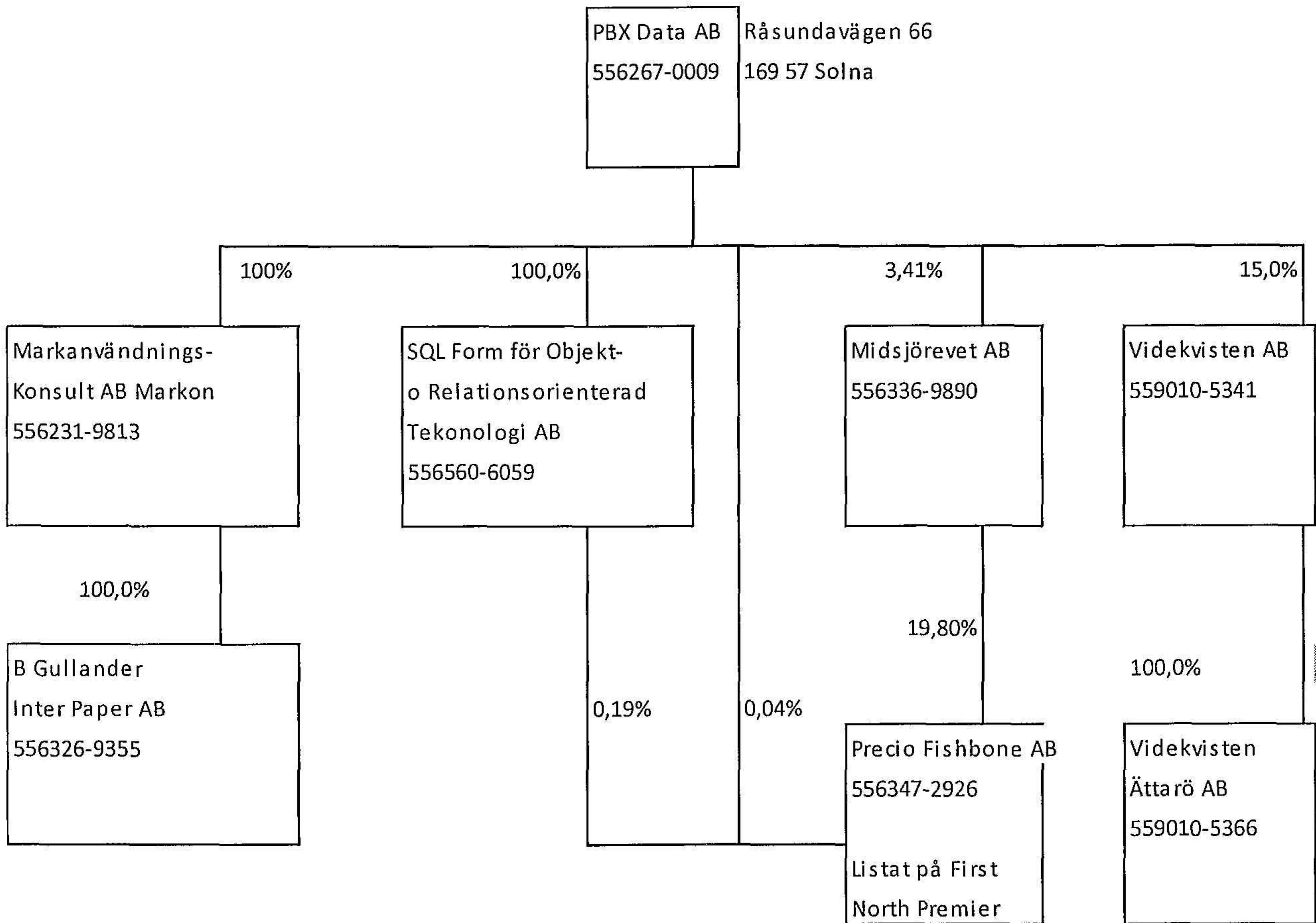
Årets rörelseresultat redovisas till 35 230 (-93 611) kronor.

Årets nettoresultat redovisas till 849 699(- 1 576 954) kronor.

Moderbolagets egna kapital uppgick per 31 december 2023 till 8 122 283 (7 372 582) kronor och soliditeten till 75 % (80 %). Dessutom finns ett övervärde i aktier och aktiefonder samt i värdet på egna dotterföretagen. Bolagets skulder utgörs till absolut övervägande del av krediter från dotterföretagen. Moderbolagets finansiella ställning är betryggande.

Koncernstrukturen

2024072608575



Direkt och indirekt ägande i Precio Fishbone:

0,91% Röstandel 3,09 %

Market cap 2023-12-31 354 183 000

PBX Datas andel 3 223 065

Flerårsöversikt för koncernen

Resultaträkningar i sammandrag	2023	2022	2021	2020	2019
Nettoomsättning	686 149	535 649	594 957	614 266	690 383
Rörelsekostnader	-643 735	-524 111	-395 503	-485 403	-398 496
Avskrivningar enligt plan	-198 434	-200 030	-199 313	-188 351	-161 614
Rörelseresultat	-156 020	-188 492	141	-59 488	130 273
Finansiella poster	663 753	-1 744 882	1 233 323	368 493	3 639 447
Resultat efter finansnetto	507 733	-1 933 374	1 233 464	309 005	3 769 720
Skatt	20 758	37 135	-38 398	11 604	-815 118
Nettoresultat	528 491	-1 896 239	1 195 066	320 609	2 954 602

Balansräkningar i sammandrag	2023	2022	2021	2020	2019
Materiella anläggningstillgångar	4 054 862	4 253 296	4 259 062	4 289 054	4 403 499
Finansiella anläggningstillgångar	6 162 818	6 167 880	8 426 840	8 084 047	2 793 248
Kortfristiga fordringar	119 031	141 536	73 505	51 406	32 912
Likvida medel	2 994 523	2 433 161	1 330 816	1 217 471	2 236 099
Summa tillgångar	13 331 235	12 995 873	14 090 222	13 641 978	9 465 758
Eget kapital	10 979 688	10 551 193	12 547 435	11 452 369	7 815 509
Avsättning för uppskjuten skatt	85 612	158 557	251 109	306 223	396 233
Skuld till aktieägare	135 152	19 135	184 981	761 004	750 750
Långfristiga skulder	2 000 000	2 000 000	1 000 000	1 000 000	334 291
Kortfristiga skulder	130 783	266 989	106 698	122 382	168 976
Summa eget kapital och skulder	13 331 235	12 995 873	14 090 222	13 641 978	9 465 758
Soliditet	82%	81%	89%	84%	83%

Eget kapital i moderbolaget

2024072608577

<i>31 december 2023</i>	Aktiekapital	Reservfond	Balan- serat resultat	Ovillkorat aktieägar- tillskott	Årets resultat	Summa
Belopp vid årets ingång	120 000	20 000	5 449 536	3 360 000	-1 576 954	7 372 582
Resultatöverföring	-	-	-1 576 954	-	1 576 954	0
Aktieutdelning	-	-	-100 000	-	-	-100 000
Resultat 2023	-	-	-	-	849 699	849 699
Belopp vid årets utgång	120 000	20 000	3 772 582	3 360 000	849 699	8 122 280

<i>31 december 2022</i>	Aktiekapital	Reservfond	Balan- serat resultat	Ovillkorat aktieägar- tillskott	Årets resultat	Summa
Belopp vid årets ingång	120 000	20 000	4 359 357	3 360 000	1 190 179	9 049 536
Resultatöverföring	-	-	1 190 179	-	-1 190 179	0
Aktieutdelning	-	-	-100 000	-	-	-100 000
Resultat 2022	-	-	-	-	-1 576 954	-1 576 954
Belopp vid årets utgång	120 000	20 000	5 449 536	3 360 000	-1 576 954	7 372 582

Förslag till disposition av moderbolagets fria medel:

Stämman har att disponera:

Från tidigare år överförda vinstmedel	3 772 582 kronor
Ovillkorat aktieägartillskott	3 360 000 kronor
Årets vinst	849 699 kronor

Summa	7 982 280 kronor
-------	------------------

Styrelsen föreslår att:

Till aktieägaren utdelas	1 250 000 kronor
I ny räkning överföres	<u>6 732 280 kronor</u>

Summa	7 982 280 kronor
-------	------------------

Styrelsens yttrande enligt 18 kap 4§ aktiebolagslagen.

Verksamhetens art, omfattning och risker.

Verksamhetens art och omfattning framgår av bolagsordningen och denna årsredovisning. Den verksamhet som bedrivs i bolaget medför inte risker utöver vad som i allmänhet är förenade med bolagets verksamhet. Beträffande väsentliga händelser hänvisas till vad som framgår av förvaltningsberättelsen, härutöver har inte några händelser inträffat som påverkar bolagets förmåga att lämna utdelning.

Bolagets ekonomiska ställning.

Styrelsen bedömer att bolagets soliditet, liksom dess likviditet, kommer att vara fortsatt god efter att utdelningen genomförts enligt förslaget, samt att utdelningen är förenlig med försiktighetsregeln i 17 kap 3 § 2 och 3 st aktiebolagslagen.

Förslagets försvarlighet.

Med hänvisning till ovanstående och vad som i övrigt kommit till styrelsens kännedom är styrelsens bedömning att en allsidig bedömning av bolagets och dotterföretagens ekonomiska ställning medför att utdelningen är försvarlig med hänvisning till de krav som verksamhetens art, omfattning och risker ställer på storleken av bolagets och dotterföretagens egna kapital samt konsolideringsbehov, likviditet, investeringsbehov och ställning i övrigt.

Beträffande årets resultat och koncernens samt bolagets ekonomiska ställning hänvisas till årsredovisningens resultat- och balansräkningar samt noter och specifikationer. Samtliga belopp är uttryckta i svenska kronor.

Koncernens resultaträkning	Not	År 2023	År 2022
Nettoomsättning	2	572 839	428 550
Rörelsens övriga intäkter	3	113 310	107 099
Personalkostnader	4	-280 410	-210 480
Övriga externa kostnader	5	-363 324	-313 631
Resultat före avskrivningar		42 415	11 538
Avskrivningar enligt plan	6	-198 434	-200 030
Rörelseresultat		-156 020	-188 492
Finansiella poster:			
Inkomster från finansiella instrument	7	1 201 248	560 938
Räntor och liknande resultatposter	8	-7 140	-63 359
Nedskrivningar på finansiella instrument	9	-530 355	-2 242 462
Finansiellt netto		663 753	-1 744 882
Resultat före skatt		507 733	-1 933 374
Skatt på årets resultat		-52 186	-55 417
Uppskjuten skatt		72 944	92 552
Årets nettoresultat		528 491	-1 896 239

Koncernens balansräkning		Not	2023-12-31	2022-12-31
TILLGÅNGAR				
Byggnader och mark	11		2 804 037	2 857 188
Markanläggningar	12		827 477	885 287
Markinventarier	13		0	35 940
Byggnadsinventarier	14		106 757	121 037
Maskiner och inventarier	15		275 236	306 116
Förbättringsutgifter på annans fastighet	16		41 355	47 728
Summa materiella anläggningstillgångar			4 054 862	4 253 296
Aktier och aktiefonder i börsnoterade företag	19		1 883 042	1 878 747
Kapitalförsäkringar	20		608 346	1 092 701
Övriga aktier	17		1 690 957	1 690 957
Övriga långfristiga finansiella tillgångar	21		1 980 473	1 505 475
Summa finansiella anläggningstillgångar			6 162 818	6 167 880
Summa anläggningstillgångar			10 217 680	10 421 177
Kundfordringar			0	8 959
Diverse kortfristiga fordringar			65 194	131 452
Skattefordringar			53 837	1 125
Likvida medel			2 994 523	2 433 161
Summa omsättningstillgångar			3 113 554	2 574 697
Summa tillgångar			13 331 235	12 995 873
EGET KAPITAL OCH SKULDER				
Aktiekapital			120 000	120 000
Bundna reserver			20 000	20 000
Summa bundet eget kapital			140 000	140 000
Fria reserver			10 311 196	12 307 433
Årets resultat			528 491	-1 896 239
Summa fritt eget kapital			10 839 688	10 411 194
Summa eget kapital			10 979 688	10 551 194
Avsättning för uppskjuten skatt	22		85 612	158 557
Övrigt reverslån			2 000 000	2 000 000
Summa långfristiga skulder			2 000 000	2 000 000
Skuld till aktieägare			135 152	19 135
Diverse kortfristiga skulder			123 739	262 797
Skatteskulder			3 740	4 192
Upplupna kostnader och förutbetalda intäkter			3 303	
Summa kortfristiga skulder			265 935	286 123
Summa eget kapital och skulder			13 331 235	12 995 873

Koncernens egna kapital			Fria	Årets	Summa
	Aktiekapital	Reservfond	reserver	resultat	
Ingående balans 2023-01-01	120 000	20 000	12 307 434	-1 896 238	10 551 196
Omföring av föregående års vinst	0	0	-1 896 238	1 896 238	0
Utdelning till aktieägare	0	0	-100 000	0	-100 000
Årets vinst	0	0	0	528 491	528 491
Utgående balans 2023-12-31	120 000	20 000	10 311 196	528 491	10 979 687

Koncernens egna kapital			Fria	Årets	Summa
	Aktiekapital	Reservfond	reserver	resultat	
Ingående balans 2022-01-01	120 000	20 000	11 212 368	1 195 066	12 547 434
Omföring av föregående års vinst	0	0	1 195 066	-1 195 066	0
Utdelning till aktieägare	0	0	-100 000	0	-100 000
Årets vinst	0	0	0	-1 896 238	-1 896 238
Utgående balans 2022-12-31	120 000	20 000	12 307 434	-1 896 238	10 551 196

Koncernens kassaflödesanalys

	2023	2022
Den löpande verksamheten		
Rörelseresultat efter avskrivningar	-156 020	-188 492
Justeringar för poster som inte ingår i kassaflödet, m.m.	728 793	107 475
Delsumma	572 773	-81 017
Erhållen ränta och övriga finansiella intäkter	670 893	560 939
Betald ränta och övriga finansiella kostnader	-7 140	-63 359
Betald skatt	-104 898	18 788
Kassaflöde från den löpande verksamheten före förändringar av rörelsekapital	1 131 628	435 351
<i>Kassaflöde från förändringar i rörelsekapital</i>		
Förändring av kortfristiga fordringar	75 217	-66 906
Förändring av kortfristiga skulder	-20 188	158 359
Summa förändringar i rörelsekapitalet	55 029	91 453
Kassaflöde från den löpande verksamheten	1 186 657	526 804
Investeringsverksamheten		
Förvärv av materiella anläggningstillgångar	–	-194 175
Förvärv av immateriella anläggningstillgångar	–	–
Förvärv av finansiella anläggningstillgångar	-650 295	-1 065 000
Försäljning av finansiella anläggningstillgångar	125 000	1 081 499
Rörelseförvärv	–	–
Kassaflöde från investeringsverksamheten	-525 295	-177 676
Finansieringsverksamheten		
Återbetalning till aktieägare	–	-146 783
Utdelning till aktieägare	-100 000	-100 000
Nyupptagna långfristiga lån	–	1 000 000
Amortering av långfristiga lån	–	–
Kassaflöde från finansieringsverksamheten	-100 000	753 217
Årets kassaflöde	561 362	1 102 345
Likvida medel vid årets början	2 433 161	1 330 816
Likvida medel vid årets utgång	2 994 523	2 433 161
Justeringar för poster som inte ingår i kassaflödet m m		
Avskrivningar och nedskrivningar:	728 789	200 029
Övrigt	4	-92 554
Summa justeringar	728 793	107 475

Resultaträkningar för moderbolaget

	Not	1 januari - 31 december 2023	1 januari - 31 december 2022
<i>Rörelsens intäkter:</i>			
Nettoomsättning	2	567 839	135 986
Övriga rörelseintäkter	3	150	53 099
Summa rörelseintäkter		<u>567 989</u>	<u>189 085</u>
<i>Rörelsens kostnader:</i>			
Personalkostnader	4	-280 410	-109 394
Övriga externa kostnader	5	-249 525	-170 479
Rörelseresultat före avskrivningar		38 054	-90 788
Avskrivningar enligt plan	6	-2 823	-2 823
Rörelseresultat		35 230	-93 611
<i>Resultat från finansiella investeringar:</i>			
Resultat från andelar i koncernföretag	7	100 000	100 000
Resultat från övriga värdepapper	7	622 000	304 065
Ränteintäkter och övriga finansiella intäkter	8	51 850	-
Räntekostnader och övriga finansiella kostnader	9	-128	-
Nedskrivningar på finansiella tillgångar		-	-2 077 014
Resultat från finansiella investeringar		<u>773 722</u>	<u>-1 672 949</u>
Resultat efter finansiella poster		808 952	-1 766 560
Mottagna koncernbidrag		295 315	281 105
Lämnade koncernbidrag		-295 288	-156 809
Återföring av periodiseringsfond		77 766	98 778
Avsättning till periodiseringsfond		-	-
Resultat före skatt		886 745	-1 543 486
Skatt på årets resultat		<u>-37 046</u>	<u>-33 468</u>
Årets nettoresultat		849 699	-1 576 954

Balansräkningar för moderbolaget

	Not	31 december 2023	31 december 2022
TILLGÅNGAR			
<i>Anläggningstillgångar</i>			
Materiella anläggningstillgångar:			
Inventarier (not 15)	15	19 097	19 097
Förbättringsutgifter på annans fastighet (not 16)	16	11 194	14 018
Summa materiella anläggningstillgångar		<u>30 291</u>	<u>33 115</u>
Finansiella anläggningstillgångar:			
Övriga aktier (not 17)	17	1 690 957	1 690 957
Aktier i dotterföretag (not 18)	18	3 761 565	3 761 565
Andelar i aktiefonder, marknadsnoterade (not 19)	19	755 175	755 175
Kapitalförsäkring (not 20)	20	565 449	549 449
Övriga långfristiga värdepappersinnehav	21	1 100 000	1 225 000
Fordringar på dotterföretag (not 23)		0	0
Summa finansiella anläggningstillgångar		<u>7 873 146</u>	<u>7 982 146</u>
 Summa anläggningstillgångar		 <u>7 903 438</u>	 <u>8 015 261</u>
 <i>Omsättningstillgångar</i>			
Kortfristiga fordringar		42 500	110 370
Summa kortfristiga fordringar		<u>42 500</u>	<u>110 370</u>
 Likvida medel:			
Kassa och bankmedel		2 925 212	1 147 408
Summa omsättningstillgångar		<u>2 925 212</u>	<u>1 147 408</u>
 SUMMA TILLGÅNGAR		 <u>10 871 149</u>	 <u>9 273 039</u>

EGET KAPITAL OCH SKULDER	31 december	31 december
<i>Eget kapital</i>	2023	2022
<u>Bundet eget kapital</u>		
Aktiekapital 1.200 aktier á nominellt 100:-	120 000	120 000
Reservfond	20 000	20 000
Summa bundet eget kapital	140 000	140 000
<u>Fritt eget kapital</u>		
Balanserat resultat	3 772 584	5 449 536
Ovillkorat aktieägartillskott	3 360 000	3 360 000
Årets resultat	849 699	-1 576 954
Summa fritt eget kapital	7 982 283	7 232 582
Summa eget kapital	8 122 283	7 372 582
<u>Obeskattade reserver (not 22)</u>	0	77 766
<u>Långfristiga skulder</u>		
Skuld till aktieägare	0	0
Summa långfristiga skulder	0	0
<u>Kortfristiga skulder</u>		
Övriga kortfristiga skulder	123 740	158 907
Skuld till aktieägare	135 152	0
Skulder till koncernföretag (not 23)	2 484 343	1 660 993
Bolagets skatteskuld	5 632	2 792
Summa kortfristiga skulder	2 748 868	1 822 692
SUMMA SKULDER OCH EGET KAPITAL	10 871 149	9 273 039

Noter till resultat- och balansräkningar

not 1: Redovisningsprinciper.

Denna årsredovisning är upprättad enligt Årsredovisningslagen, ÅrL, (1995:1554) och Bokföringsnämndens allmänna BFNAR 2016:10 Årsredovisning i mindre företag.

Om inte annat framgår är principerna oförändrade i jämförelse med föregående år.

Värderingsprinciper

Värdering av fordringar har skett med belopp varmed de beräknas inflyta. Finansiella instrument värderats till anskaffningsvärde. Om en varaktig värdenedgång konstateras sker en nedskrivning. Däremot sker ingen anpassning till verkligt värde om detta överstiger anskaffningsvärdet. Skulder i utländsk valuta värderas till balansdagens kurs. Resultatföring av rörelsens intäkter sker vid faktureringstillfället. Resultatföring av avkastning på finansiella tillgångar sker när avkastningen influtit.

2024072608585

	Koncernen Jan-dec 2023	Koncernen Jan-dec 2022	Moderbolaget Jan-dec 2023	Moderbolaget Jan-dec 2022
not 2: Nettoomsättning				
Arvoden för utförda konsulttjänster	572 839 kr	428 550 kr	567 839 kr	135 986 kr
Summa arvoden	572 839 kr	428 550 kr	567 839 kr	135 986 kr
not 3: Rörelsens övriga intäkter				
Hysesinkomster från rörelsens fastighet	-	54 000	-	-
Ersättningar för personalförmåner från anställda	113 160 kr	51 120 kr	-	51 120 kr
Royalties	150 kr	1 979 kr	150 kr	1 979 kr
Summa	113 310 kr	107 099 kr	150 kr	53 099 kr
not 4: Personalkostnader				
Löner och förmåner	221 272 kr	168 000 kr	221 272 kr	84 000 kr
Arbetsgivaravgifter enligt lag	39 442 kr	17 148 kr	39 442 kr	8 574 kr
Övriga personalkostnader	19 696 kr	25 332 kr	19 696 kr	16 820 kr
Summa	280 410 kr	210 480 kr	280 410 kr	109 394 kr
not 5 Övriga externa kostnader				
Omkostnader som vidarefakturerats	- kr	25 548 kr	-	-
Fordons- och resekostnader	172 016 kr	126 576 kr	171 440 kr	118 417 kr
Administrativa kostnader	14 098 kr	32 083 kr	6 786 kr	19 744 kr
Marknadsföring	3 816 kr	14 930 kr	3 816 kr	8 430 kr
Fastighetskostnader	98 948 kr	75 853 kr	-	-
Hyrer och lokalomkostnader	20 685 kr	13 868 kr	38 410 kr	21 283 kr
Övriga förvaltningskostnader	35 274 kr	24 772 kr	29 074 kr	2 605 kr
Summa	344 837 kr	313 631 kr	249 525 kr	170 479 kr

Koncernen har under såväl 2023 som 2022 sysselsatt 0,33 manlig medarbetare och 0,33 kvinnlig medarbetare. Moderbolaget har inte haft någon anställd personal.

not 6: Avskrivningar enligt plan	Koncernen Jan-dec 2023	Koncernen Jan-dec 2022	Moderbolaget Jan-dec 2023	Moderbolaget Jan-dec 2022
Byggnader	53 144 kr	53 151 kr	-	-
Markanläggningar	57 811 kr	57 811 kr	-	-
Markinventarier	35 940 kr	36 522 kr	-	-
Byggnadsinventarier	14 286 kr	7 626 kr	-	-
Maskiner och inventarier	30 880 kr	38 548 kr	-	-
Förbättringsutgifter på annans fastighet	6 373 kr	6 373 kr	- 2 823 kr	- 2 823 kr
Summa	198 434 kr	200 030 kr	- 2 823 kr	- 2 823 kr

Avskrivningar sker med följande nyttjandeperioder:

Byggnader	50 år	50 år	-	-
Markanläggningar	20 år	20 år	-	-
Markinventarier	5 år	5 år	-	-
Byggnadsinventarier	20 år	20 år	-	-
Maskiner och inventarier	5 år	5 år	5 år	5 år
Förbättringsutgifter på annans fastighet	20 år	20 år	20 år	20 år

not 7: Inkomster från finansiella instrument	Koncernen Jan-dec 2023	Koncernen Jan-dec 2022	Moderbolaget Jan-dec 2023	Moderbolaget Jan-dec 2022
Aktieutdelningar mm	53 046 kr	59 936 kr	100 000 kr	220 000 kr
Utdelning från kapitalförsäkringar	1 149 112 kr	501 001 kr	622 000 kr	171 001 kr
Övriga poster	- 910 kr	1 kr	-	13 064 kr
	1 201 248 kr	560 938 kr	722 000 kr	404 065 kr

not 8: Räntor och liknande resultatposter	Koncernen Jan-dec 2023	Koncernen Jan-dec 2022	Moderbolaget Jan-dec 2023	Moderbolaget Jan-dec 2022
Externa ränteinkomster	52 808 kr	5 951 kr	51 850 kr	-
Externa räntekostnader	- 214 kr	- 887 kr	-	-
Räntor på fastighetslån	- 59 735 kr	- 68 423 kr	-	-
Summa	- 7 140 kr	- 63 359 kr	51 850 kr	- kr

not 9: Nedskrivning på kapitalförsäkringar ock aktier i Midsjörevet

	Koncernen Jan-dec 2023	Koncernen Jan-dec 2022	Moderbolaget Jan-dec 2023	Moderbolaget Jan-dec 2022
Nedskrivning av aktier i Midsjörevet AB	- kr	- 2 077 014 kr	- kr	- 2 077 014 kr
Nedskrivning av kapitalförsäkring	- 530 355 kr	- 165 448 kr	- kr	- kr
	- 530 355 kr	- 2 242 462 kr	- kr	- 2 077 014 kr

not 11 : Byggnader och mark

	Koncernen 2023-12-31	Koncernen 2022-12-31
Ingående anskaffningsvärde	0	0
Företagsförvärv 2019	3 122 950 kr	3 122 950 kr
Årets anskaffningar	- kr	- kr
Årets avyttringar och utrangeringar	- kr	- kr
Utgående anskaffningsvärde (*)	3 122 950 kr	3 122 950 kr
Ingående ackumulerade avskrivningar	- 265 762 kr	- 212 611 kr
Årets avskrivningar enligt plan	- 53 151 kr	- 53 151 kr
Ackumulerade avskrivningar enligt plan	- 318 913 kr	- 265 762 kr
Redovisat värde	2 804 037 kr	2 857 188 kr
(*) Anskaffningsvärdet består av:		
Byggnader, villabyggnad och garage	2 657 550 kr	2 657 550 kr
Råmark	465 400 kr	465 400 kr

Fastighetens beteckning är Toresunds Sundby 1:145 i stadsdelen Stallarholmen i Strängnäs kommun.

Villan är färdigställd 2018 och utgörs av 108 kvm bostadsyta och till denna hör ett garage.

Fastigheten ägs av dotterföretaget Markanvändningskonsult AB Markon.

Fastigheten belastas inte med några inteckningar.

Avskrivning på byggnader sker med årligen med 2% på anskaffningsvärdet.

Markvärdet är inte föremål för löpande avskrivning. Se vidare not 12 och 13 nedan.

not 12 : Markanläggningar

	Koncernen 2023-12-31	Koncernen 2022-12-31
Ingående anskaffningsvärde	1 156 212 kr	1 156 212 kr
Årets anskaffningar	-	-
Årets avyttringar och utrangeringar	- kr	- kr
Utgående anskaffningsvärde	1 156 212 kr	1 156 212 kr
Ingående ackumulerade avskrivningar	- 270 925 kr	- 213 114 kr
Årets avskrivningar enligt plan	- 57 811 kr	- 57 811 kr
Årets avyttringar och utrangeringar	- kr	- kr
Ackumulerade avskrivningar enligt plan	- 328 735 kr	- 270 925 kr
Redovisat värde	827 477 kr	885 287 kr

Avskrivning på markanläggningar sker med årligen med 5% på anskaffningsvärdet.

Markanläggningarna avser fastigheten som beskrivs i not 11 ovan.

not 13: Markinventarier

	Koncernen 2023-12-31	Koncernen 2022-12-31
Ingående anskaffningsvärde	282 509 kr	282 509 kr
Årets anskaffningar	-	-
Årets avyttringar och utrangeringar	-	-
Utgående anskaffningsvärde	282 509 kr	282 509 kr
Ingående ackumulerade avskrivningar	- 246 569 kr	- 210 047 kr
Årets avskrivningar enligt plan	- 35 940 kr	- 36 522 kr
Årets avyttringar och utrangeringar	-	-
Akkumulerade avskrivningar enligt plan	- 282 509 kr	- 246 569 kr
Redovisat värde	0 kr	35 940 kr

Avskrivning på markinventarier sker med årligen med 20% på anskaffningsvärdet.

Markinventarierna avser fastigheten som beskrivs i not 11 ovan.

not 14: Byggnadsinventarier

	Koncernen 2023-12-31	Koncernen 2022-12-31
Ingående anskaffningsvärde	152 510 kr	152 510 kr
Årets anskaffningar	-	-
Årets avyttringar och utrangeringar	-	-
Utgående anskaffningsvärde	152 510 kr	152 510 kr
Ingående ackumulerade avskrivningar	- 31 473 kr	- 23 848 kr
Årets avskrivningar enligt plan	- 14 286 kr	- 7 625 kr
Årets avyttringar och utrangeringar	- kr	- kr
Akkumulerade avskrivningar enligt plan	- 45 759 kr	- 31 473 kr
Redovisat värde	106 751 kr	121 037 kr

Avskrivning på byggnadsinventarier sker med årligen med 5% på anskaffningsvärdet.

Byggnadsinventarierna avser fastigheten som beskrivs i not 11 ovan.

not 15: Inventarier

	Koncernen 2023-12-31	Koncernen 2022-12-31	Moderbolaget 2023-12-31	Moderbolaget 2022-12-31
Ingående anskaffningsvärde	515 549 kr	321 374 kr	126 775 kr	126 775 kr
Årets anskaffningar	- kr	194 175 kr	-	-
Utgående anskaffningsvärde	515 549 kr	515 549 kr	126 775 kr	126 775 kr
Ingående ackumulerade avskrivningar	- 209 433 kr	- 170 885 kr	- 107 678 kr	- 107 678 kr
Årets avskrivningar	- 30 880 kr	- 38 548 kr	-	-
Akkumulerade avskrivningar enligt plan	- 240 314 kr	- 209 433 kr	- 107 678 kr	- 107 678 kr
Redovisat värde	275 236 kr	306 116 kr	19 097 kr	19 097 kr

Avskrivning på inventarier sker med årligen med 20% på anskaffningsvärdet.

Moderbolagets oavskrivna inventarier utgörs av konst och lokalutsmykningar som inte medges skattemässiga avskrivningar av.

not 16: Förbättringsutgifter på annans fastighet

	Koncernen 2023-12-31	Koncernen 2022-12-31	Moderbolaget 2023-12-31	Moderbolaget 2022-12-31
Ingående anskaffningsvärde	132 353 kr	132 353 kr	61 368 kr	61 368 kr
Företagsförvärv 2019	-	-	-	-
Utgående anskaffningsvärde	132 353 kr	132 353 kr	61 368 kr	61 368 kr
Ingående ackumulerade avskrivningar	- 84 625 kr	- 78 252 kr	- 47 351 kr	- 44 527 kr
Årets avskrivningar	- 6 373 kr	- 6 373 kr	- 2 824 kr	- 2 824 kr
Ackumulerade avskrivningar enligt plan	- 90 997 kr	- 84 625 kr	- 50 175 kr	- 47 351 kr
Redovisat värde	41 355 kr	47 728 kr	11 194 kr	14 018 kr

Avskrivning på förbättringsutgifter på annans fastighet sker med årligen med 5% på anskaffningsvärdet.

not 17: Övriga aktier

	Koncernen 2023-12-31	Koncernen 2022-12-31	Moderbolaget 2023-12-31	Moderbolaget 2022-12-31
Midsjörevet AB	1 590 957	1 590 957	1 590 957	1 590 957
Videkvisten AB	100 000	100 000	100 000	100 000
Docere Intelligence AB	1	1	1	1
Summa	1 690 958	1 690 958	1 690 958	1 690 958

Årets nedskrivning av aktier i Midsjörevet

2 077 014 **2 077 014**

Avser Midsjörevet AB

Org.nr. 556336-9890. Säte: Stockholms kommun.

Antal aktier	150	150	150	150
PBX Datas andel av kapital och röster:	3,41%	3,41%	3,41%	3,41%
Aktiernas förvärvspris, förvärvade under 2019 (2 aktier)	60 000	60 000	60 000	60 000
Aktieägartillskott 2020 (138 aktier)	3 360 000	3 360 000	3 360 000	3 360 000
Förvärv av 10 aktier 2021	247 971	247 971	247 971	247 971
Ackumulerad nedskrivning av aktier i Midsjörevet	-2 077 014	-2 077 014	-2 077 014	-2 077 014
Utgående redovisat värde	1 590 957	1 590 957	1 590 957	1 590 957
Bolagets egna kapital	68 657 738	46 655 587	46 655 587	46 655 587
PBX Datas andel av eget kapital	2 340 605	1 590 531	1 590 531	1 590 531

Midsjörevet AB innehar 1 412 684 aktier av serie B i Precio Fishbone AB

Innehavet motsvarar 15,10% av totalt antal aktier i Precio Fishbone AB vilket innebär att Midsjörevet är största aktieägare.

Se vidare avsnittet "Väsentliga händelser efter räkenskapsåret utgång" i Förvaltningsberättelsen.

	<u>Koncernen</u> 2023-12-31	<u>Koncernen</u> 2022-12-31	<u>Moderbolaget</u> 2023-12-31	<u>Moderbolaget</u> 2022-12-31
Avser Videkvisten AB				
Org.nr. 559010-5341. Säte: Solna kommun.				
Antal aktier	3 499	3499	3 499	3 499
PBX Datas andel av kapital och röster:	7,0%	7,0%	7,0%	7,0%
Förvärv 2020	100 000	100 000	100 000	100 000

Bolaget registrerades hos Bolagsverket den 15 april 2015. Samma dag registrerades det helägda dotterföretaget Videkvisten Ättarö AB, org nr 559010-5366.

Dotterföretaget har till föremål att äga och förvalta fastigheter, bedriva handel med fastigheter samt bedriva byggproduktion.

Med tillträde den 2 juli 2015 förvärvade dotterföretaget fastigheten Österåker Ättarö 1:213 i Österåkers kommun. Fastigheten utgörs av 77 486 kvm plan åkermark samt sluttande bergs- och skogsmark. Syftet med förvärvet är att exploatera marken för bostadsbebyggelse. Årets arbete har utgjorts av att utreda en framtida bebyggelses karaktär samt etablera kontakter med stadsbyggnadskontoret i Österåkers kommun.

Skisser och översiktliga ritningar på villabebyggelse har framtagits under 2015.

Finansiering av förvärvet har skett genom lån från moderbolaget Videkvisten AB som har refinansierat investeringen genom reverslån från sina aktieägare.

	<u>Koncernen</u> 2023-12-31	<u>Koncernen</u> 2022-12-31	<u>Moderbolaget</u> 2023-12-31	<u>Moderbolaget</u> 2022-12-31
Avser Docere Intelligence AB				
Org.nr. 556316-7989. Säte: Stockholms kommun.				
PBX Datas andel av kapital och röster:	1,1180%	1,1180%	1,1180%	1,1180%
Aktiernas förvärvspris	200 000 kr	200 000 kr	200 000 kr	200 000 kr
Ackumulerad nedskrivning	- 199 999 kr	- 199 999 kr	- 199 999 kr	- 199 999 kr
Utgående redovisat värde	1 kr	1 kr	1 kr	1 kr
Bolagets egna kapital	103 305 kr	63 578 kr	86 935 kr	63 578 kr
PBX Datas andel av eget kapital	1 155 kr	711 kr	972 kr	711 kr

Företaget sysslar med omvärldsanalys och omvärldsbevakning. Företaget har utvecklat webb baserade produkter för dessa tjänster. Övriga aktieägare är grundarna.

not 18: Aktier i dotterföretag	Moderbolaget 2023-12-31	Moderbolaget 2022-12-31
Ingående anskaffningsvärde	3 761 565 kr	3 761 565 kr
Årets anskaffningar	-	-
Årets försäljningar	-	-
Lämnat aktieägartillskott	-	-
Utgående anskaffningsvärde och redovisat värde	3 761 565 kr	3 761 565 kr
Avser bolagen:		
SQL Form för Objekt och Realationsorienterad Teknologi AB	1 386 565 kr	1 386 565 kr
B Gullander Inter Paper AB	-	-
Markanvändningskonsult AB Markon.	2 375 000 kr	2 375 000 kr
	3 761 565 kr	3 761 565 kr

Under 2021 har dotterföretaget B Gullander InterPapers aktier överförts till dotterföretaget MarkanvändningsAB Markon. InterPaper konsolideras således i moderbolagets koncernredovisning medan innehavet akter i bolaget redovisas i Markons balansräkning från 2021-01-01

Per 2023-12-31	Teknologi	InterPaper	Markon	Summa
		Indirekt ägt		
Moderbolagets andel	100%	100%	100%	
Beskattat eget kapital	2 550 888 kr	438 405 kr	3 574 696 kr	6 563 989 kr
Obeskattade reserver, 79,4%	177 133 kr	23 229 kr	129 619 kr	329 981 kr
Summa eget kapital	2 728 021 kr	461 634 kr	3 704 315 kr	6 893 970 kr
Resultat efter finansiella poster	26 906 kr -	32 613 kr -	194 602 kr -	200 309 kr

Bolagets organisationsnummer och säte:

SQL Form för Objekt och Realationsorienterad Teknologi AB	556560-6059	Stockholms kommun
B Gullander Inter Paper AB	556326-9355	Solna kommun
Markanvändningskonsult AB Markon	556231-9813	Ystad kommun

not 19: Aktier och aktiefonder i börsnoterade företag

	Koncernen 2023-12-31	Koncernen 2022-12-31
Ingående anskaffningsvärde, aktier	682 713 kr	917 604 kr
Ingående anskaffningsvärde, fonder	1 196 034 kr	1 263 083 kr
Årets anskaffningar, aktier	4 295 kr	- kr
Årets anskaffningar, fonder	- kr	- kr
Årets avyttringar, aktier		- 234 891 kr
Årets avyttringar, fonder		- 67 049 kr
Utgående anskaffningsvärde, redovisat värde	1 883 042 kr	1 878 747 kr
Verkligt värde på balansdagen:		
Aktier	1 196 034 kr	1 196 034 kr
Fonder	3 391 259 kr	2 942 866 kr
Summa	4 587 293 kr	4 138 900 kr

Tillgångarna utgörs av aktier i 14 svenska bolag med notering på OMX Stockholm Large Cap.

Tillgångarna utgörs dessutom av andelar i 23 aktiefonder med med 40,7% av tillgångarna placerade i Svenska företag samt 30,9% i bolag i USA. Företag inom Finans, Industri och Teknik svarar för 55,2% av värdet på fondandelarnas innehav.

not 20: Kapitalförsäkringar

	Koncernen 2023-12-31	Koncernen 2022-12-31
Ingående anskaffningsvärde	1 092 701 kr	1 258 149 kr
Årets anskaffningar i moderbolaget PBX Data	16 000 kr	- kr
Årets anskaffningar i dotterbolaget SQL Teknologi	- kr	- kr
Årets nedskrivning i moderbolaget PBX Data	- kr	- kr
Årets nedskrivning i dotterbolaget SQL Teknologi	- 500 355 kr	- 165 448 kr
Utgående anskaffningsvärde, redovisat värde	608 346 kr	1 092 701 kr
Fördelning av anskaffningsvärde		
PBX Data	565 449 kr	549 449 kr
SQL Teknologi	42 897 kr	543 252 kr
	608 346 kr	1 092 701 kr
Årets utdelningar från kapitalförsäkringarna till:		
Årets utdelningar till moderbolaget PBX Data	622 000 kr	171 001 kr
Årets utdelning i dotterbolaget SQL Teknologi	527 112 kr	180 000 kr
	1 149 112 kr	351 001 kr

Per 2023-12-31:

Verkligt värde	Aktier	Aktiefonder	Likvida medel	Summa
Moderbolaget, PBX Data	729 814 kr	- kr	3 443 kr	733 257 kr
Dotterbolaget SQL Teknologi	141 662 kr	- kr	11 486 kr	153 148 kr
Summa	871 476 kr	- kr	14 929 kr	886 405 kr

Per 2022-12-31:

Verkligt värde	Aktier	Aktiefonder	Likvida medel	Summa
Moderbolaget, PBX Data	968 326 kr	143 413 kr	59 606 kr	1 171 345 kr
Dotterbolaget SQL Teknologi	294 834 kr	241 486 kr	6 932 kr	543 252 kr
Summa	1 263 160 kr	384 899 kr	66 538 kr	1 714 597 kr

Per 2021-12-31:

Verkligt värde	Aktier	Aktiefonder	Likvida medel	Summa
Moderbolaget, PBX Data	704 783 kr	183 334 kr	3 516 kr	891 633 kr
Dotterbolaget SQL Teknologi	379 840 kr	402 434 kr	53 909 kr	836 183 kr
Summa	1 084 623 kr	585 768 kr	57 425 kr	1 727 816 kr

Båda försäkringarna är meddelade av Avanza Bank Försäkring AB

not 21: Övriga finansiella tillgångar

	Koncernen 2023-12-31	Koncernen 2022-12-31	Moderbolaget 2023-12-31	Moderbolaget 2022-12-31
Ingående anskaffningsvärde	1 505 473 kr	1 220 033 kr	1 225 000 kr	185 000 kr
Årets anskaffningar	600 000 kr	1 065 000 kr	-	1 065 000 kr
Årets avyttringar och utrangeringar	- 125 000 kr	- 779 560 kr	- 125 000 kr	- 25 000 kr
Utgående anskaffningsvärde	1 980 473 kr	1 505 473 kr	1 100 000 kr	1 225 000 kr
Ingående ackumulerade nedskrivningar	- kr	- kr	- kr	- kr
Årets nedskrivningar	- kr	- kr	- kr	- kr
Årets avyttringar och utrangeringar	- kr	- kr	- kr	- kr
Akkumulerade nedskrivningar enligt plan	- kr	- kr	- kr	- kr
Redovisat värde	1 980 473 kr	1 505 473 kr	1 100 000 kr	1 225 000 kr

not 22: Uppskjutna skatteskulder

	Koncernen 2023-12-31	Koncernen 2022-12-31
Periodiseringsfonder i bolagen	415 593 kr	769 692 kr
Uppskjuten skatt	20,6%	20,6%
Uppskjuten skatteskuld	85 612 kr	158 557 kr

Räkenskapsår för beskattning Beskattningsunderlag

	2023-12-31	2022-12-31	Skatt	Skatt
2023	0	0	- kr	- kr
2024	0	0	- kr	- kr
2025	223 089	549 086	45 956 kr	113 112 kr
2026	95 087	123 189	19 588 kr	25 377 kr
2027	97 417	97 417	20 068 kr	20 068 kr
Summa	415 593	769 692	85 612 kr	158 557 kr

	Moderbolaget 2023-12-31	Moderbolaget 2022-12-31
Periodiseringsfonder	-	77 765 kr
Fördelning på inkomstår:		
Inkomstår 2016	-	-
Inkomstår 2017	-	-
Inkomstår 2019	-	49 663 kr
Inkomstår 2020	-	28 102 kr
Summa	- kr	77 765 kr

Uppskjuten skatt	- kr	16 020 kr
------------------	------	-----------

Räkenskapsår för beskattning


	Belopp	Skatt	Skatt
2023	0	- kr	- kr
2024	0	- kr	- kr
2025	0	- kr	10 231 kr
2026	0	- kr	5 789 kr
Summa	0	- kr	16 020 kr

2024072608595


Solna den 31 januari 2024



Kjell Sandin
Ordförande



Stefan Sandin



Johanna Wahlström



Robert Sandin