


**Årsredovisning**  
för  
**Humm Europe AB**  
556998-3512  
Räkenskapsåret  
2024

**Fastställelseintyg**

Undertecknad styrelseledamot i Humm Europe AB intygar att resultaträkningen och balansräkningen i årsredovisningen har fastställts på årsstämma den 26 juni 2025. Årsstämman beslutade att godkänna styrelsens förslag till resultatdisposition.

Jag intygar också att innehållet i årsredovisningen och revisionsberättelsen stämmer överens med originalen.

Gävle den 30 juni 2025



Rickard Zetterberg

Styrelsen och verkställande direktören för Humm Europe AB avger följande årsredovisning för räkenskapsåret 2024.

## Förvaltningsberättelse

### Information om verksamheten

Bolagets verksamhet består i tillverkning och försäljning av drycken Kombucha på den svenska och skandinaviska marknaden. Varumärket Humm Kombucha grundades 2009 i USA, där drycken har haft en mycket positiv utveckling och Humm har etablerat en stark marknadsposition.

Humm Europe AB startade sin verksamhet i slutet av 2015, initialt genom import av drycken från USA som ett första steg i lanseringen på den svenska marknaden. År 2018 påbörjades den egna produktionen i ett nybyggt bryggeri i Gävle.

Drycken har tagits emot mycket positivt och Humm har snabbt etablerat sig som marknadsledare inom Kombucha-kategorin. Kombucha är ett naturligt alternativ till läsk, alkohol, kaffe och andra måltidsdrycker helt utan tillsatser. Humm smakar inte bara gott, den gör också gott.

Företaget har sitt säte i Gävleborgs län, Gävle Kommun.

### Väsentliga händelser under räkenskapsåret

Bolagets verksamhet består i tillverkning och försäljning av drycken Kombucha på den svenska och skandinaviska marknaden. Varumärket Humm Kombucha grundades 2009 i USA, där drycken har haft en mycket positiv utveckling och Humm har etablerat en stark marknadsposition.

Humm Europe AB startade sin verksamhet i slutet av 2015, initialt genom import av drycken från USA som ett första steg i lanseringen på den svenska marknaden. År 2018 påbörjades den egna produktionen i ett nybyggt bryggeri i Gävle.

Drycken har tagits emot mycket positivt och Humm har snabbt etablerat sig som marknadsledare inom Kombucha-kategorin. Kombucha är ett naturligt alternativ till läsk, alkohol, kaffe och andra måltidsdrycker helt utan tillsatser. Humm smakar inte bara gott, den gör också gott.

### Väsentliga händelser efter räkenskapsårets slut

Under det första kvartalet 2025 lanserade vi en ny smak på flaska 414 ml Blackcurrant. Efter endast tre månader har den visat sig vara vår snabbast växande smaklansering på flaska hittills. Vi har intensifierat våra investeringar i kampanjer inom dagligvaruhandeln och genomför från och med Q1 riktade aktiviteter för ökad synlighet i butik.

För första gången har vi även inlett investeringar i konsumentmarknadsföring i syfte att öka kännedomen och medvetenheten om Humm Kombucha som varumärke och produkt.

Humms nuvarande produktportfölj lämpar sig mycket väl för *out of home*-kanalen, där drycken positioneras som ett naturligt och hälsosamt måltidsalternativ. Under det andra kvartalet 2025 planerar vi att genomföra en säljpilot inom denna kanal för att utvärdera potentialen ytterligare.

Under maj 2025 har en nyemission genomförts. Nyemissionen har ökat det egna kapitalet med 5 miljoner kronor.

### **Förväntad framtida utveckling samt väsentliga risker och osäkerhetsfaktorer**

Dryckeskategorin inom dagligvaruhandeln fortsätter att uppvisa stark tillväxt. Funktionsdrycker och energidrycker är de snabbast växande subkategorierna, och segmentet för sockerfria alternativ växer kraftigt och utgör nu cirka 60 % av den totala dryckeskategorin.

Vi ser fortsatt en tydlig och stabil trend inom hälsa samt naturliga och näringsrika livsmedel en utveckling som Humm Kombuchas koncept svarar mycket väl mot. Under året kommer vi att intensifiera våra investeringar i konsumentmarknadsföring, främst via sociala medier och butikernas egna kanaler, för att öka kännedom och driva försäljning.

Den största tillväxtpotentialen under de kommande åren bedöms finnas inom dagligvaruhandeln och i vårt burkformat (33 cl). Parallellt fortsätter vi vår testlansering i Norge i syfte att utvärdera och etablera närvaro på nya exportmarknader i Skandinavien och övriga Europa.

Vi planerar även att utveckla nya produkter för att möta behov inom fler försäljningskanaler och målgrupper. Målsättningen är att Humm Kombucha ska finnas på fler exportmarknader inom en nära framtid.

Fokus under kommande år kommer att ligga på att:

- vidareutveckla försäljningen inom dagligvaruhandeln,
- analysera och utvärdera nästa steg i vår exportstrategi,
- utveckla nya produkter,
- samt investera i marknadskommunikation för att nå fler konsumenter och konsumtionstillfällen

**Väsentliga risker och osäkerhetsfaktorer** inkluderar förändringar i konsumentbeteenden, konkurrens inom dryckessegmentet, regulatoriska förändringar samt variationer i råvarupriser. Bolaget följer dessa faktorer noggrant och arbetar proaktivt för att anpassa verksamheten utifrån rådande marknadsförutsättningar.

### **Ägarförhållanden**

Bolaget ägs till

28,5 % av Rizbiz AB, org nr 556654-8557

27,9 % av Humm Kombucha LLC, USA, org nr 26-4387885

9,7 % av Caraffa Trading AB, org nr 556998-0963

33,9 % av övriga

| <b>Flerårsöversikt (Tkr)</b>      | <b>2024</b> | <b>2023</b> | <b>2022</b> | <b>2021</b> | <b>2020</b> |
|-----------------------------------|-------------|-------------|-------------|-------------|-------------|
| Nettoomsättning                   | 22 372      | 16 825      | 15 726      | 14 778      | 12 790      |
| Resultat efter finansiella poster | -2 587      | -3 256      | -2 754      | -2 399      | -2 565      |
| Balansomslutning                  | 7 401       | 10 204      | 8 772       | 9 415       | 11 885      |
| Soliditet (%)                     | 19          | 39          | neg         | 4           | 24          |
| Avkastning på totalt kap. (%)     | neg         | neg         | neg         | neg         | neg         |

### Förändringar i eget kapital (Tkr)

|   | Aktie-<br>kapital | Fri överkurs-<br>fond | Balanserat<br>resultat | Årets<br>resultat | Totalt       |
|---|-------------------|-----------------------|------------------------|-------------------|--------------|
| Belopp vid årets ingång                     | 168               | 27 359                | -20 297                | -3 256            | 3 974        |
| Disposition enligt beslut<br>av årsstämman: |                   |                       |                        |                   |              |
| Balanseras i ny räkning                     |                   |                       | -3 256                 | 3 256             | 0            |
| Årets resultat                              |                   |                       |                        | -2 587            | -2 587       |
| <b>Belopp vid årets utgång</b>              | <b>168</b>        | <b>27 359</b>         | <b>-23 553</b>         | <b>-2 587</b>     | <b>1 387</b> |

### Förslag till vinstdisposition

Styrelsen föreslår att till förfogande stående vinstmedel (kronor):

|                  |                  |
|------------------|------------------|
| fri överkursfond | 27 359 178       |
| ansamlad förlust | -23 553 022      |
| årets förlust    | -2 586 928       |
|                  | <b>1 219 228</b> |

|                        |                  |
|------------------------|------------------|
| disponeras så att      |                  |
| i ny räkning överföres | 1 219 228        |
|                        | <b>1 219 228</b> |

Företagets resultat och ställning i övrigt framgår av efterföljande resultat- och balansräkning med noter.

## Resultaträkning

|   | Not | 2024-01-01<br>-2024-12-31 | 2023-01-01<br>-2023-12-31 |
|---|-----|---------------------------|---------------------------|
| Nettoomsättning   |     | 22 371 923                | 16 824 558                |
| Övriga rörelseintäkter  |     | 90 146                    | 133 118                   |
|   |     | <b>22 462 069</b>         | <b>16 957 676</b>         |
| <b>Rörelsens kostnader</b>  |     |                           |                           |
| Handelsvaror  |     | -11 063 175               | -7 472 376                |
| Övriga externa kostnader  | 1   | -9 127 043                | -8 156 185                |
| Personalkostnader   | 2   | -3 635 324                | -2 992 909                |
| Avskrivningar och nedskrivningar av materiella och immateriella anläggningstillgångar |     | -894 117                  | -1 159 296                |
| Övriga rörelsekostnader   |     | -80 024                   | -65 127                   |
|   |     | <b>-24 799 683</b>        | <b>-19 845 893</b>        |
| <b>Rörelseresultat</b>  |     | <b>-2 337 614</b>         | <b>-2 888 217</b>         |
| <b>Resultat från finansiella poster</b>   |     |                           |                           |
| Övriga ränteintäkter och liknande resultatposter                                      |     | 1 376                     | 1 355                     |
| Räntekostnader och liknande resultatposter  | 3   | -250 690                  | -369 193                  |
|   |     | <b>-249 314</b>           | <b>-367 838</b>           |
| <b>Resultat efter finansiella poster</b>  |     | <b>-2 586 928</b>         | <b>-3 256 055</b>         |
| <b>Resultat före skatt</b>  |     | <b>-2 586 928</b>         | <b>-3 256 055</b>         |
| <b>Årets resultat</b>   |     | <b>-2 586 928</b>         | <b>-3 256 055</b>         |

## Balansräkning

Not

2024-12-31

2023-12-31

### TILLGÅNGAR

#### Anläggningstillgångar

##### *Immateriella anläggningstillgångar*

Balanserade utgifter för utvecklingsarbeten och liknande arbeten

4

0

0

0

0

##### *Materiella anläggningstillgångar*

Byggnader och mark

5

0

94 685

Maskiner och andra tekniska anläggningar

6

2 456 094

3 255 526

**2 456 094**

**3 350 211**

##### *Finansiella anläggningstillgångar*

Andra långfristiga fordringar

7

7 661

7 661

**7 661**

**7 661**

**Summa anläggningstillgångar**

**2 463 755**

**3 357 872**

#### Omsättningstillgångar

##### *Varulager m m*

Färdiga varor och handelsvaror

2 522 058

3 075 009

**2 522 058**

**3 075 009**

##### *Kortfristiga fordringar*

Kundfordringar

1 837 991

1 526 962

Aktuella skattefordringar

99 872

99 872

Övriga fordringar

245 038

380 538

Förutbetalda kostnader och upplupna intäkter

8

231 373

226 548

**2 414 274**

**2 233 920**

##### *Kassa och bank*

9

583

1 536 956

**Summa omsättningstillgångar**

**4 936 915**

**6 845 885**

**SUMMA TILLGÅNGAR**

**7 400 670**

**10 203 757**

## Balansräkning

Not

2024-12-31

2023-12-31

### EGET KAPITAL OCH SKULDER

#### Eget kapital

10

##### *Bundet eget kapital*

Aktiekapital

168 000

168 000

**168 000**

**168 000**

##### *Fritt eget kapital*

Fri överkursfond

27 359 178

27 359 178

Balanserad vinst eller förlust

-23 553 022

-20 296 967

Årets resultat

-2 586 928

-3 256 055

**1 219 228**

**3 806 156**

#### **Summa eget kapital**

**1 387 228**

**3 974 156**

#### Långfristiga skulder

Checkräkningskredit

9

1 366 187

0

Skulder till kreditinstitut

11, 12

548 409

1 635 669

#### **Summa långfristiga skulder**

**1 914 596**

**1 635 669**

#### Kortfristiga skulder

Skulder till kreditinstitut

11, 12

1 087 260

1 808 760

Leverantörsskulder

1 514 553

1 534 732

Övriga skulder

211 668

177 628

Upplupna kostnader och förutbetalda intäkter

13

1 285 365

1 072 812

#### **Summa kortfristiga skulder**

**4 098 846**

**4 593 932**

### **SUMMA EGET KAPITAL OCH SKULDER**

**7 400 670**

**10 203 757**

## Noter

### Redovisnings- och värderingsprinciper

#### Allmänna upplysningar

Årsredovisningen är upprättad i enlighet med årsredovisningslagen och BFNAR 2012:1 Årsredovisning och koncernredovisning (K3).

Fordringar och skulder i utländsk valuta har värderats till balansdagens kurs. Kursvinster och kursförluster på rörelsefordringar och rörelseskulder redovisas i rörelseresultatet medan kursvinster och kursförluster på finansiella fordringar och skulder redovisas som finansiella poster.

#### Intäktsredovisning

Intäkter har tagits upp till verkligt värde av vad som erhållits eller kommer att erhållas och redovisas i den omfattning det är sannolikt att de ekonomiska fördelarna kommer att tillgodogöras bolaget och intäkterna kan beräknas på ett tillförlitligt sätt.

#### Immateriella tillgångar

Företaget redovisar internt upparbetade immateriella anläggningstillgångar enligt aktiveringsmodellen. Det innebär att samtliga utgifter som avser framtagandet av en internt upparbetad immateriell anläggningstillgång aktiveras och skrivs av under tillgångens beräknade nyttjandeperiod, under förutsättningarna att kriterierna i BFNAR 2012:1 är uppfyllda.

#### Anläggningstillgångar

Immateriella och materiella anläggningstillgångar redovisas till anskaffningsvärde minskat med ackumulerade avskrivningar enligt plan och eventuella nedskrivningar.

Avskrivning sker linjärt över den förväntade nyttjandeperioden med hänsyn till väsentligt restvärde. Följande avskrivningsprocent tillämpas:

|   |       |
|---|-------|
| Inventarier, verktyg och installationer | 7-20% |
|---|-------|

#### Finansiella instrument

##### *Kundfordringar/kortfristiga fordringar*

Kundfordringar och kortfristiga fordringar redovisas som omsättningstillgångar till det belopp som förväntas bli inbetalt efter avdrag för individuellt bedömda osäkra fordringar.

##### *Låneskulder och leverantörsskulder*

Låneskulder och leverantörsskulder redovisas initialt till anskaffningsvärde efter avdrag för transaktionskostnader. Skiljer sig det redovisade beloppet från det belopp som ska återbetalas vid förfallotidpunkten periodiseras mellanskillnaden som räntekostnad över lånets löptid med hjälp av instrumentets effektivränta. Härigenom överensstämmer vid förfallotidpunkten det redovisade beloppet och det belopp som ska återbetalas.

#### Varulager

Varulagret har värderats till det lägsta av dess anskaffningsvärde och dess nettoförsäljningsvärde på balansdagen. Med nettoförsäljningsvärde avses varornas beräknade försäljningspris minskat med försäljningskostnader. Den valda värderingsmetoden innebär att inkurans i varulagret har beaktats.

### Ersättningar till anställda

Ersättningar till anställda avser alla former av ersättningar som företaget lämnar till de anställda. Kortfristiga ersättningar utgörs av bland annat löner, betald semester, betald frånvaro, bonus och ersättning efter avslutad anställning (pension). Kortfristiga ersättningar redovisas som kostnad och en skuld då det finns en legal eller informell förpliktelse att betala ut en ersättning till följd av en tidigare händelse och en tillförlitlig uppskattning av beloppet kan göras.

### Nyckeltalsdefinitioner

Nettoomsättning

Rörelsens huvudintäkter, fakturerade kostnader, sidointäkter samt intäktskorrigeringar.

Resultat efter finansiella poster

Resultat efter finansiella intäkter och kostnader men före bokslutsdispositioner och skatter.

Balansomslutning

Företagets samlade tillgångar.

Soliditet (%)

Justerat eget kapital (eget kapital och obeskattade reserver med avdrag för uppskjuten skatt) i procent av balansomslutning.

Avkastning på totalt kap. (%)

Rörelseresultat plus finansiella intäkter i procent av balansomslutningen.

### Not 1 Arvode till revisorer

Med revisionsuppdrag avses granskning av årsredovisningen och bokföringen samt styrelsens och verkställande direktörens förvaltning, övriga arbetsuppgifter som det ankommer på bolagets revisor att utföra samt rådgivning eller annat biträde som föranleds av iakttagelser vid sådan granskning eller genomförandet av sådana övriga arbetsuppgifter.

|                          | 2024          | 2023          |
|--------------------------|---------------|---------------|
| <b>Grant Thornton AB</b> |               |               |
| Revisionsuppdrag         | 44 960        | 81 120        |
|                          | <b>44 960</b> | <b>81 120</b> |

### Not 2 Anställda och personalkostnader

|                                     | 2024             | 2023             |
|-------------------------------------|------------------|------------------|
| <b>Medelantalet anställda</b>       |                  |                  |
| Kvinnor                             | 3                | 3                |
| Män                                 | 2                | 1                |
|                                     | <b>5</b>         | <b>4</b>         |
| <b>Löner och andra ersättningar</b> |                  |                  |
| Styrelse och verkställande direktör | 806 845          | 746 054          |
| Övriga anställda                    | 1 437 389        | 1 171 840        |
|                                     | <b>2 244 234</b> | <b>1 917 894</b> |

**Sociala kostnader**

|   |                  |                |
|---|------------------|----------------|
| Pensionskostnader för styrelse och verkställande direktör | 239 936          | 217 620        |
| Pensionskostnader för övriga anställda                    | 215 170          | 93 279         |
| Övriga sociala kostnader                                  | 826 885          | 682 286        |
|   | <b>1 281 991</b> | <b>993 185</b> |

**Totala löner, ersättningar, sociala kostnader och pensionskostnader**

**3 526 225**                      **2 911 079**

**Könsfördelning bland ledande befattningshavare**

|                           |      |      |
|---------------------------|------|------|
| Andel kvinnor i styrelsen | 25 % | 25 % |
| Andel män i styrelsen     | 75 % | 75 % |

**Not 3 Räntekostnader och liknande resultatposter**

|                       | <b>2024</b>    | <b>2023</b>    |
|-----------------------|----------------|----------------|
| Övriga räntekostnader | 250 690        | 369 193        |
|                       | <b>250 690</b> | <b>369 193</b> |

**Not 4 Balanserade utgifter för utvecklingsarbeten och liknande arbeten**

|   | <b>2024-12-31</b> | <b>2023-12-31</b> |
|---|-------------------|-------------------|
| Ingående anskaffningsvärden                     | 1 424 442         | 1 424 442         |
| <b>Utgående ackumulerade anskaffningsvärden</b> | <b>1 424 442</b>  | <b>1 424 442</b>  |
| Ingående avskrivningar                          | -1 424 442        | -1 424 442        |
| <b>Utgående ackumulerade avskrivningar</b>      | <b>-1 424 442</b> | <b>-1 424 442</b> |
| <b>Utgående redovisat värde</b>                 | <b>0</b>          | <b>0</b>          |

**Not 5 Byggnader och mark**

|   | <b>2024-12-31</b> | <b>2023-12-31</b> |
|---|-------------------|-------------------|
| Ingående anskaffningsvärden                     | 1 906 832         | 1 906 832         |
| <b>Utgående ackumulerade anskaffningsvärden</b> | <b>1 906 832</b>  | <b>1 906 832</b>  |
| Ingående avskrivningar                          | -1 812 147        | -1 490 199        |
| Årets avskrivningar                             | -94 685           | -321 948          |
| <b>Utgående ackumulerade avskrivningar</b>      | <b>-1 906 832</b> | <b>-1 812 147</b> |
| <b>Utgående redovisat värde</b>                 | <b>0</b>          | <b>94 685</b>     |

**Not 6 Maskiner och andra tekniska anläggningar**

|   | 2024-12-31        | 2023-12-31        |
|---|-------------------|-------------------|
| Ingående anskaffningsvärden                     | 8 534 132         | 8 534 132         |
| <b>Utgående ackumulerade anskaffningsvärden</b> | <b>8 534 132</b>  | <b>8 534 132</b>  |
| Ingående avskrivningar                          | -5 278 606        | -4 441 258        |
| Årets avskrivningar                             | -799 432          | -837 348          |
| <b>Utgående ackumulerade avskrivningar</b>      | <b>-6 078 038</b> | <b>-5 278 606</b> |
| <b>Utgående redovisat värde</b>                 | <b>2 456 094</b>  | <b>3 255 526</b>  |

**Not 7 Andra långfristiga fordringar**

|   | 2024-12-31   | 2023-12-31   |
|---|--------------|--------------|
| Ingående anskaffningsvärden                     | 7 661        | 7 661        |
| <b>Utgående ackumulerade anskaffningsvärden</b> | <b>7 661</b> | <b>7 661</b> |
| <b>Utgående redovisat värde</b>                 | <b>7 661</b> | <b>7 661</b> |

**Not 8 Förutbetalda kostnader och upplupna intäkter**

|                     | 2024-12-31     | 2023-12-31     |
|---------------------|----------------|----------------|
| Förutbetald kostnad | 221 673        | 226 548        |
|                     | <b>221 673</b> | <b>226 548</b> |

**Not 9 Checkräkningskredit**

|  | 2024-12-31 | 2023-12-31 |
|--|------------|------------|
| Beviljat belopp på checkräkningskredit uppgår till | 2 000 000  | 2 000 000  |
| Utnyttjad kredit uppgår till                       | 1 366 187  | 0          |

**Not 10 Antal aktier och kvotvärde**

| Namn           | Antal aktier | Kvotvärde |
|----------------|--------------|-----------|
| Antal A-Aktier | 1 680        | 100       |
|                | <b>1 680</b> |           |

**Not 11 Skulder som avser flera poster**

Företagets banklån om 1 635 669 kronor redovisas under följande poster i balansräkningen.

|  | 2024-12-31       | 2023-12-31       |
|--|------------------|------------------|
| <b>Långfristiga skulder</b>                    |                  |                  |
| Andra långfristiga skulder till kreditinstitut | 548 409          | 1 635 669        |
|  | <b>548 409</b>   | <b>1 635 669</b> |
| <b>Kortfristiga skulder</b>                    |                  |                  |
| Övriga skulder till kreditinstitut             | 1 087 260        | 1 808 760        |
|  | <b>1 087 260</b> | <b>1 808 760</b> |

**Not 12 Ställda säkerheter**

|                    | 2024-12-31       | 2023-12-31       |
|--------------------|------------------|------------------|
| Företagsinteckning | 9 000 000        | 9 000 000        |
|                    | <b>9 000 000</b> | <b>9 000 000</b> |

**Not 13 Upplupna kostnader och förutbetalda intäkter**


|                            | 2024-12-31     | 2023-12-31       |
|----------------------------|----------------|------------------|
| Upplupna personalkostnader | 637 417        | 833 921          |
| Övriga upplupna kostnader  | 198 539        | 211 503          |
| Uplupna räntekostnader     | 27 389         | 27 389           |
|                            | <b>863 345</b> | <b>1 072 813</b> |

**Not 14 Eventualförpliktelser**

Styrelsen bedömer att det inte finns några eventualförpliktelser.

Resultat- och balansräkningen kommer att föreläggas på årsstämma för fastställelse.


Gävle den 14 mars 2025



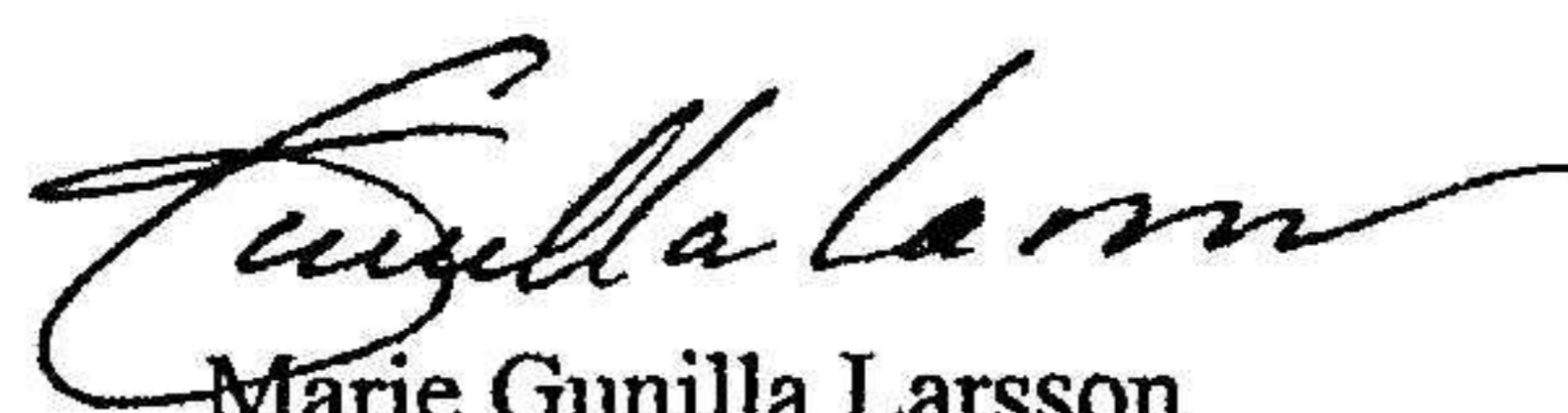
Rickard Zetterberg  
Ordförande




Julian Mo-Wen Cheng



Andrew Andishéh Fathollahi



Marie Gunilla Larsson



Robert Grenmark  
Verkställande direktör

Vår revisionsberättelse har lämnats

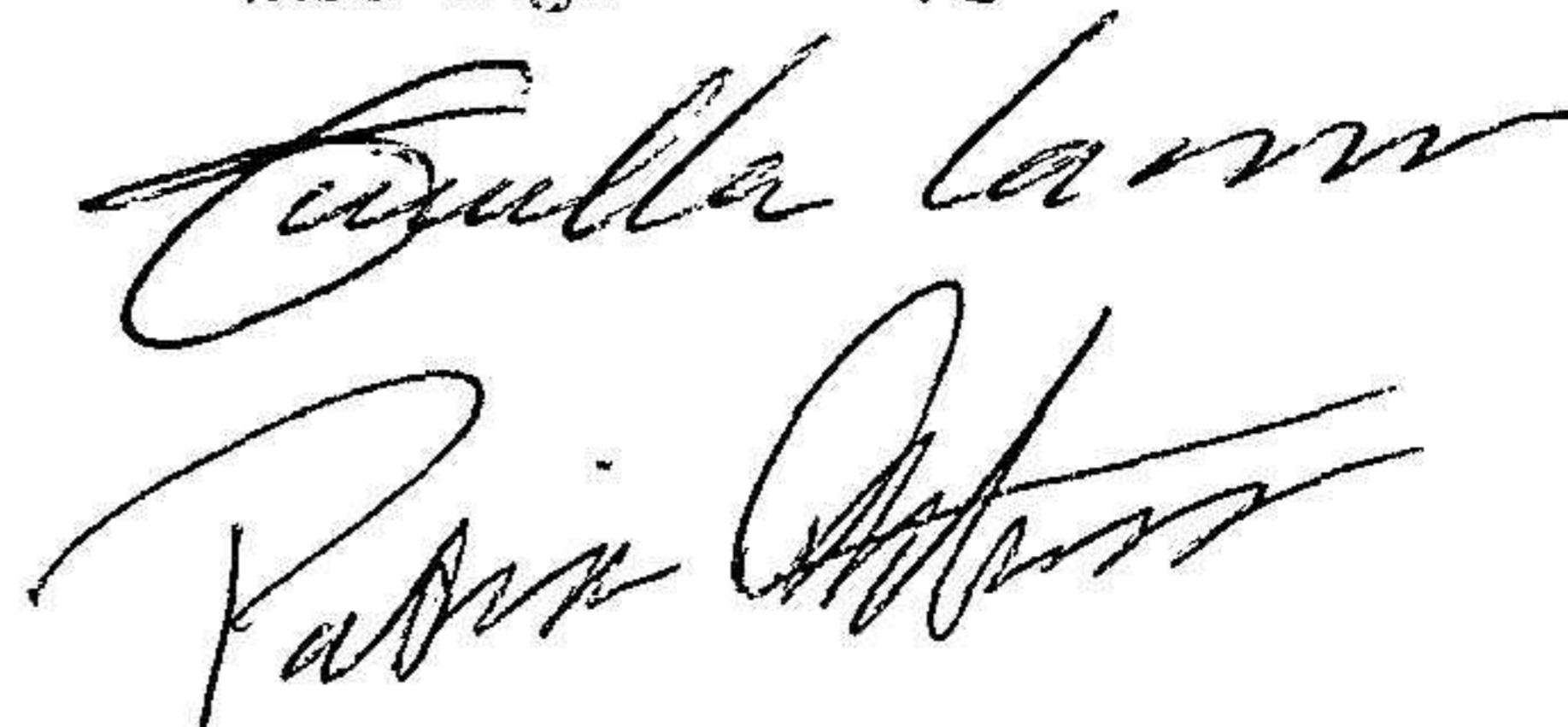
Grant Thornton Sweden AB



Alexander Ekqvist  
Auktoriserad revisor

16/06-25

Fotokopians överensstämmelse  
med originalet intygas:



# Revisionsberättelse

Till bolagsstämman i Humm Europe AB

Org.nr. 556998 - 3512

## Rapport om årsredovisningen

### Uttalanden

Vi har utfört en revision av årsredovisningen för Humm Europe AB för år 2024.

Enligt vår uppfattning har årsredovisningen upprättats i enlighet med årsredovisningslagen och ger en i alla väsentliga avseenden rättvisande bild av Humm Europe ABs finansiella ställning per den 31 december 2024 och av dess finansiella resultat för året enligt årsredovisningslagen. Förvaltningsberättelsen är förenlig med årsredovisningens övriga delar.

Vi tillstyrker därför att bolagsstämman fastställer resultaträkningen och balansräkningen.

### Grund för uttalanden

Vi har utfört revisionen enligt International Standards on Auditing (ISA) och god revisionssed i Sverige. Vårt ansvar enligt dessa standarder beskrivs närmare i avsnittet *Revisorns ansvar*. Vi är oberoende i förhållande till Humm Europe AB enligt god revisorssed i Sverige och har i övrigt fullgjort vårt yrkesetiska ansvar enligt dessa krav.

Vi anser att de revisionsbevis vi har inhämtat är tillräckliga och ändamålsenliga som grund för våra uttalanden.

### Styrelsens och verkställande direktörens ansvar

Det är styrelsen och verkställande direktören som har ansvaret för att årsredovisningen upprättas och att den ger en rättvisande bild enligt årsredovisningslagen. Styrelsen och verkställande direktören ansvarar även för den interna kontroll som de bedömer är nödvändig för att upprätta en årsredovisning som inte innehåller några väsentliga felaktigheter, vare sig dessa beror på oegentligheter eller misstag.

Vid upprättandet av årsredovisningen ansvarar styrelsen och verkställande direktören för bedömningen av bolagets förmåga att fortsätta verksamheten. De upplyser, när så är tillämpligt, om förhållanden som kan påverka förmågan att fortsätta verksamheten och att använda antagandet om fortsatt drift. Antagandet om fortsatt drift tillämpas dock inte om styrelsen och verkställande direktören avser att likvidera bolaget, upphöra med verksamheten eller inte har något realistiskt alternativ till att göra något av detta.

### Revisorns ansvar

Våra mål är att uppnå en rimlig grad av säkerhet om huruvida årsredovisningen som helhet inte innehåller några väsentliga felaktigheter, vare sig dessa beror på oegentligheter eller misstag,

och att lämna en revisionsberättelse som innehåller våra uttalanden. Rimlig säkerhet är en hög grad av säkerhet, men är ingen garanti för att en revision som utförs enligt ISA och god revisionssed i Sverige alltid kommer att upptäcka en väsentlig felaktighet om en sådan finns. Felaktigheter kan uppstå på grund av oegentligheter eller misstag och anses vara väsentliga om de enskilt eller tillsammans rimligen kan förväntas påverka de ekonomiska beslut som användare fattar med grund i årsredovisningen.

Som del av en revision enligt ISA använder vi professionellt omdöme och har en professionellt skeptisk inställning under hela revisionen. Dessutom:

- identifierar och bedömer vi riskerna för väsentliga felaktigheter i årsredovisningen, vare sig dessa beror på oegentligheter eller misstag, utformar och utför granskningsåtgärder bland annat utifrån dessa risker och inhämtar revisionsbevis som är tillräckliga och ändamålsenliga för att utgöra en grund för våra uttalanden. Risken för att inte upptäcka en väsentlig felaktighet till följd av oegentligheter är högre än för en väsentlig felaktighet som beror på misstag, eftersom oegentligheter kan innefatta agerande i maskopi, förfalskning, avsiktliga utelämnanden, felaktig information eller åsidosättande av intern kontroll.
- skaffar vi oss en förståelse av den del av bolagets interna kontroll som har betydelse för vår revision för att utforma granskningsåtgärder som är lämpliga med hänsyn till omständigheterna, men inte för att uttala oss om effektiviteten i den interna kontrollen.
- utvärderar vi lämpligheten i de redovisningsprinciper som används och rimligheten i styrelsens och verkställande direktörens uppskattningar i redovisningen och tillhörande upplysningar.
- drar vi en slutsats om lämpligheten i att styrelsen och verkställande direktören använder antagandet om fortsatt drift vid upprättandet av årsredovisningen. Vi drar också en slutsats, med grund i de inhämtade revisionsbevisen, om huruvida det finns någon väsentlig osäkerhetsfaktor som avser sådana händelser eller förhållanden som kan leda till betydande tvivel om bolagets förmåga att fortsätta verksamheten. Om vi drar slutsatsen att det finns en väsentlig osäkerhetsfaktor, måste vi i revisionsberättelsen fästa uppmärksamheten på upplysningarna i årsredovisningen om den väsentliga osäkerhetsfaktorn eller, om sådana upplysningar är otillräckliga, modifiera uttalandet om årsredovisningen. Våra slutsatser baseras på de revisionsbevis som inhämtas fram till datumet för revisionsberättelsen. Dock kan framtida händelser eller förhållanden göra att ett bolag inte längre kan fortsätta verksamheten.

- utvärderar vi den övergripande presentationen, strukturen och innehållet i årsredovisningen, däribland upplysningarna, och om årsredovisningen återger de underliggande transaktionerna och händelserna på ett sätt som ger en rättvisande bild.

Vi måste informera styrelsen om bland annat revisionens planerade omfattning och inriktning samt tidpunkten för den. Vi måste också informera om betydelsefulla iakttagelser under revisionen, däribland de eventuella betydande brister i den interna kontrollen som vi identifierat.

## Rapport om andra krav enligt lagar och andra författningar

### Uttalanden

Utöver vår revision av årsredovisningen har vi även utfört en revision av styrelsens och verkställande direktörens förvaltning för Humm Europe AB för år 2024 samt av förslaget till dispositioner beträffande bolagets vinst eller förlust.

Vi tillstyrker att bolagsstämman disponerar vinsten enligt förslaget i förvaltningsberättelsen och beviljar styrelsens ledamöter och verkställande direktören ansvarsfrihet för räkenskapsåret.

### Grund för uttalanden

Vi har utfört revisionen enligt god revisionsred i Sverige. Vårt ansvar enligt denna beskrivs närmare i avsnittet *Revisorns ansvar*. Vi är oberoende i förhållande till Humm Europe AB enligt god revisorsred i Sverige och har i övrigt fullgjort vårt yrkesetiska ansvar enligt dessa krav.

Vi anser att de revisionsbevis vi har inhämtat är tillräckliga och ändamålsenliga som grund för våra uttalanden.

### Styrelsens och verkställande direktörens ansvar

Det är styrelsen som har ansvaret för förslaget till dispositioner beträffande bolagets vinst eller förlust. Vid förslag till utdelning innefattar detta bland annat en bedömning av om utdelningen är försvarlig med hänsyn till de krav som bolagets verksamhetsart, omfattning och risker ställer på storleken av bolagets egna kapital, konsolideringsbehov, likviditet och ställning i övrigt.

Styrelsen ansvarar för bolagets organisation och förvaltningen av bolagets angelägenheter. Detta innefattar bland annat att fortlöpande bedöma bolagets ekonomiska situation och att tillse att bolagets organisation är utformad så att bokföringen, medelsförvaltningen och bolagets ekonomiska angelägenheter i övrigt kontrolleras på ett betryggande sätt. Verkställande

direktören ska sköta den löpande förvaltningen enligt styrelsens riktlinjer och anvisningar och bland annat vidta de åtgärder som är nödvändiga för att bolagets bokföring ska fullgöras i överensstämmelse med lag och för att medelsförvaltningen ska skötas på ett betryggande sätt.

### Revisorns ansvar

Vårt mål beträffande revisionen av förvaltningen, och därmed vårt uttalande om ansvarsfrihet, är att inhämta revisionsbevis för att med en rimlig grad av säkerhet kunna bedöma om någon styrelseledamot eller verkställande direktören i något väsentligt avseende:

- företagit någon åtgärd eller gjort sig skyldig till någon försummelse som kan föranleda ersättningskyldighet mot bolaget, eller
- på något annat sätt handlat i strid med aktiebolagslagen, årsredovisningslagen eller bolagsordningen.

Vårt mål beträffande revisionen av förslaget till dispositioner av bolagets vinst eller förlust, och därmed vårt uttalande om detta, är att med rimlig grad av säkerhet bedöma om förslaget är förenligt med aktiebolagslagen.

Rimlig säkerhet är en hög grad av säkerhet, men ingen garanti för att en revision som utförs enligt god revisionsred i Sverige alltid kommer att upptäcka åtgärder eller försummelser som kan föranleda ersättningskyldighet mot bolaget, eller att ett förslag till dispositioner av bolagets vinst eller förlust inte är förenligt med aktiebolagslagen.

Som en del av en revision enligt god revisionsred i Sverige använder vi professionellt omdöme och har en professionellt skeptisk inställning under hela revisionen. Granskningen av förvaltningen och förslaget till dispositioner av bolagets vinst eller förlust grundar sig främst på revisionen av räkenskaperna. Vilka tillkommande granskningsåtgärder som utförs baseras på vår professionella bedömning med utgångspunkt i risk och väsentlighet. Det innebär att vi fokuserar granskningen på sådana åtgärder, områden och förhållanden som är väsentliga för verksamheten och där avsteg och överträdelser skulle ha särskild betydelse för bolagets situation. Vi går igenom och prövar fattade beslut, beslutsunderlag, vidtagna åtgärder och andra förhållanden som är relevanta för vårt uttalande om ansvarsfrihet.

Som underlag för vårt uttalande om styrelsens förslag till dispositioner beträffande bolagets vinst eller förlust har vi granskat om förslaget är förenligt med aktiebolagslagen.

Gävle, enligt datum som framgår av elektronisk signering.

Grant Thornton Sweden AB

Alexander Lars Rolf Ekqvist  
Auktoriserad revisor

ank=20250708;2025071024683



# Document history

## Document summary

**COMPLETED BY ALL:**

16.06.2025 17:24

**SENT BY OWNER:**

Alexander Ekqvist • 16.06.2025 16:50

**DOCUMENT ID:**

Skxm4ynTXxx

**ENVELOPE ID:**

SJXVJ2T7ee-Skxm4ynTXxx

**DOCUMENT NAME:**

Revisionsberättelse Humm Europe AB 2024-01-01–2024-12-31.pdf

2 pages

**SHA-512:**

eac17248ec5032de5f6de568470925d51a67f28cd3e08100941d597c68ac93926fbc6aa9fcd5148e7b47a090d74139e9d976f2002cf0af97b93f222d4c1ce6eb

## Activity log

| RECIPIENT                    | ACTION*       | TIMESTAMP (CET)  | METHOD | DETAILS                          |
|------------------------------|---------------|------------------|--------|----------------------------------|
| ALEXANDER LARS ROLF EK QVIST | Signed        | 16.06.2025 17:24 | eID    | Swedish BankID (DOB: 1988/10/23) |
| alexander.ekqvist@se.gt.com  | Authenticated | 16.06.2025 17:24 | Low    | IP: 194.14.78.10                 |

\* Action describes both the signing and authentication performed by each recipient. Authentication refers to the ID method used to access the document.

## Attachments

No attachments related to this document

Verified ensures that the document has been signed according to the method stated above.

Copies of signed documents are securely stored by Verified.

To review the signature validity, please open this PDF using Adobe Reader.



GDPR compliant



eIDAS standard



PADES sealed

ank=20250708;2025071024684

## Custom events

No custom events related to this document

Verified ensures that the document has been signed according to the method stated above.

Copies of signed documents are securely stored by Verified.

**To review the signature validity, please open this PDF using Adobe Reader.**



GDPR  
compliant



eIDAS  
standard



PAdES  
sealed