

**Årsredovisning**  
och  
**Koncernredovisning**  
för  
**Logiwaste International AB**  
556948-9510  
Räkenskapsåret  
2022

**Fastställelseintyg**

Undertecknad styrelsesuppleant i Logiwaste International AB intygar att resultaträkningen och balansräkningen i årsredovisningen för moderbolaget samt koncernresultaträkningen och koncernbalansräkningen har fastställts på årsstämman den 25 april 2023. Årsstämman beslutade att godkänna styrelsens förslag till resultatdisposition.

Jag intygar också att innehållet i årsredovisningen och revisionsberättelsen stämmer överens med originalen.

Upplands Väsby 2023-06-30



Daniel Martinwall  
Ersätter ordinarie styrelseledamot och skriver under i egenskap av styrelsesuppleant

Styrelsen för Logiwaste International AB avger följande årsredovisning och koncernredovisning för räkenskapsåret 2022.

Årsredovisningen är upprättad i svenska kronor, SEK. Om inte annat särskilt anges, redovisas alla belopp i hela kronor (kr). Uppgifter inom parentes avser föregående år.

## Förvaltningsberättelse

### Information om verksamheten

Bolaget bildar en koncern tillsammans med 4 dotterbolag och erbjuder rådgivningstjänster, produkter samt drift och service för en miljö- och kostnadseffektiv automatiserad insamling av avfall och tvätt. Bolaget bedriver sin verksamhet i Sverige, Norge och Danmark och riktar sig till både bostadsområden och sjukvårdsverksamheter.

Bolaget är ett helägt dotterföretag till M Industrial Invest AB. 556651-0672, som är koncernmoder.

Både Logiwaste International AB och koncernmodern upprättar koncernredovisning.

Företaget har sitt säte i Upplands Väsby.

### Förväntad framtida utveckling samt väsentliga risker och osäkerhetsfaktorer

Koncernen förväntas koncentrera sina insatser på marknaden och öka sin omsättning under 2023. Fokus blir att öka volymerna genom förbättrade produkter och fortsatt kvalitetshöjande åtgärder för den befintliga kundbasen.

Bolaget förväntas börja växa under 2023 i framförallt Norge och Sverige och vara med och ta del av en växande marknad liksom även öka marknadsandelarna på vissa delmarknader. Branschen har trots det allmänna marknadsläget en positiv syn på utvecklingen och förväntningarna för 2023. Hela koncernen arbetar för en mer lean och vältrimmad organisation för framtiden.

#### *Väsentliga risker och osäkerhetsfaktorer*

##### **Valutarisker**

Koncernen har en betydande del av försäljningen i SEK och NOK där huvuddelen av kostnadsmassan är i SEK eftersom projekten blir av allt högre grad timmar, rådgivning, drift och service. Delar av materialinköpen som är en mindre del av kostnadsmassan köps in i EUR. Någon valutasäkring sker inte.

##### **Prisrisker**

Försäljningen sker genom deltagande i upphandlingar och nära affärsdialoger där prisnivån fastställs genom väl dokumenterade avtal, varför risken för prisvariationer är mycket liten.

##### **Kreditrisk/ Motpartsrisker**

Den övervägande delen av försäljningen sker till stora välkonsoliderade kunder, mestadels inom offentlig verksamhet. De träffade avtalen har mestadels en betalningsplan där betalning sker i samma takt som nedlagda kostnader. Företaget har en historik av mycket små kundförluster.

### Likviditetsrisker

Koncernen har en grundläggande lönsamhet och god finansiering utan externa skulder hos kreditinstitut. Även om expansion kräver växande rörelsekapital kan bolaget finansiera rörelsen så att likviditeten kan hållas på en väl tilltagen nivå.

### Ränterisker

Koncernen utsätts inte för ränterisker som kan få någon särskild betydelse för det ekonomiska resultatet.

### Forskning och utveckling

Under året har koncernen fortsatt investera i nya produkter och lösningar för mobila och stationära sopsugar i eget utvecklings- och produktbolag. Detta omfattar både mjukvaruutveckling och hårdvaruutveckling.

### Utländska filialer

3 av dotterbolagen har registrerade filialer i Norge.

### Hållbarhetsupplysningar

Hållbarhetsrapporten sammanställer vårt hållbarhetsarbete och baseras på genomförda och planerade åtgärder inom olika segment. Vår hållbarhetsstrategi är framtagen utifrån våra nuvarande förutsättningar men vi strävar efter att kontinuerligt utveckla arbetet och bredda ansvarstagandet. Vi använder PURE ACTs plattform som ett verktyg i vårt hållbarhetsarbete.

#### Flerårsöversikt (Tkr)

<b>Koncernen</b>	<b>2022</b>	<b>2021</b>	
Nettoomsättning	50 950	93 428	
Resultat efter finansiella poster	2 317	1 726	
Soliditet (%)	23,8	16,8	
<b>Moderbolaget</b>	<b>2022</b>	<b>2021</b>	<b>2020</b>
Nettoomsättning	500	1 000	52
Resultat efter finansiella poster	45	350	49
Soliditet (%)	62,8	35,2	73,2

### Förändringar i eget kapital

<b>Koncernen</b>	<b>Aktie- kapital</b>	<b>Annat eget kapital inkl. årets resultat</b>	<b>Totalt</b>
Belopp vid årets ingång	1 000 000	9 373 906	<b>10 373 906</b>
Årets resultat		1 667 472	<b>1 667 472</b>
<b>Belopp vid årets utgång</b>	<b>1 000 000</b>	<b>11 041 378</b>	<b>12 041 378</b>

<b>Moderbolaget</b>	<b>Aktie- kapital</b>	<b>Balanserat resultat</b>	<b>Årets resultat</b>	<b>Totalt</b>
Belopp vid årets ingång	1 000 000	8 779 753	350 338	<b>10 130 091</b>
Disposition enligt beslut av årsstämman:				
Balanseras i ny räkning		350 338	-350 338	<b>0</b>
Årets resultat			7 690 174	<b>7 690 174</b>
<b>Belopp vid årets utgång</b>	<b>1 000 000</b>	<b>9 130 091</b>	<b>7 690 174</b>	<b>17 820 265</b>

### Förslag till vinstdisposition

Styrelsen föreslår att till förfogande stående vinstmedel (kronor):

balanserad vinst	9 130 092
årets vinst	7 690 174
	<b>16 820 266</b>
disponeras så att i ny räkning överföres	16 820 266
	<b>16 820 266</b>

Koncernens och moderbolagets resultat och ställning i övrigt framgår av efterföljande resultat- och balansräkningar samt kassaflödesanalyser med noter.

**Koncernens** **Not** **2022-01-01** **2021-01-01**  
**Resultaträkning** **-2022-12-31** **-2021-12-31**

**Rörelsens intäkter**

Nettoomsättning	2	50 950 053	93 427 625
Kostnad sålda varor	3	-35 191 255	-83 588 061
<b>Bruttoresultat</b>		<b>15 758 798</b>	<b>9 839 564</b>

**Rörelsens kostnader**

Försäljningskostnader		-3 309 063	-4 335 830
Administrationskostnader		-9 876 215	-11 455 169
Övriga rörelsekostnader	4	0	-9 682 556
Övriga rörelseintäkter	5	286 868	18 227 489
<b>Rörelseresultat</b>		<b>2 860 388</b>	<b>2 593 499</b>

**Resultat från finansiella poster**

Resultat från andelar i koncernföretag		0	-18 062
Resultat från övriga värdepapper och fordringar som är anläggningstillgångar		0	498
Övriga ränteintäkter och liknande resultatposter		7 782	12 905
Räntekostnader och liknande resultatposter		-551 081	-863 096
		<b>-543 299</b>	<b>-867 756</b>
<b>Resultat efter finansiella poster</b>		<b>2 317 089</b>	<b>1 725 743</b>

Skatt på årets resultat	6	-649 617	-898 558
Uppskjuten skatt		0	-294 168
<b>Årets resultat</b>		<b>1 667 472</b>	<b>533 017</b>
Hänförligt till moderföretagets aktieägare		1 667 472	533 017

2023072612474

**Koncernens** **Not** **2022-12-31** **2021-12-31**  
**Balansräkning**

**TILLGÅNGAR**

**Anläggningstillgångar**

*Immateriella anläggningstillgångar*

Balanserade utgifter för forsknings- och utvecklingsarbeten och liknande arbeten	7	8 747 183	6 695 775
Koncessioner, patent, licenser, varumärken samt liknande rättigheter	8	55 960	74 276
		<b>8 803 143</b>	<b>6 770 051</b>

*Materiella anläggningstillgångar*

Inventarier, verktyg och installationer	9	2 731 992	3 881 518
		<b>2 731 992</b>	<b>3 881 518</b>

*Finansiella anläggningstillgångar*

Andra långfristiga fordringar	10	507 868	617 868
		<b>507 868</b>	<b>617 868</b>

**Summa anläggningstillgångar** **12 043 003** **11 269 437**

**Omsättningstillgångar**

*Varulager m m*

Råvaror och förnödenheter		4 520 000	1 929 365
		<b>4 520 000</b>	<b>1 929 365</b>

*Kortfristiga fordringar*

Kundfordringar		7 826 964	13 926 374
Upparbetad men ej fakturerad intäkt	11	2 516 098	1 829 913
Aktuella skattefordringar		307 834	0
Övriga fordringar		1 319 747	5 461 288
Förutbetalda kostnader och upplupna intäkter	12	2 109 282	3 526 282
		<b>14 079 925</b>	<b>24 743 857</b>

*Kassa och bank*

**Summa omsättningstillgångar** **17 403 988** **23 833 193**  
**36 003 913** **50 506 415**

**SUMMA TILLGÅNGAR** **48 046 916** **61 775 852**

2023072612475

## Koncernens Balansräkning

Not 2022-12-31 2021-12-31

### EGET KAPITAL OCH SKULDER

#### Eget kapital

#### Eget kapital hänförligt till moderföretagets aktieägare

Aktiekapital		1 000 000	1 000 000
Annat eget kapital inklusive årets resultat		11 041 378	9 373 906
<b>Eget kapital hänförligt till moderföretagets aktieägare</b>		<b>12 041 378</b>	<b>10 373 906</b>

#### Summa eget kapital

**12 041 378 10 373 906**

#### Avsättningar

Avsättningar för uppskjuten skatt	13	342 042	342 042
		<b>342 042</b>	<b>342 042</b>

#### Långfristiga skulder

Skulder till kreditinstitut	15	0	1 049 985
Skulder till koncernföretag		10 000 000	10 000 000
		<b>10 000 000</b>	<b>11 049 985</b>

#### Kortfristiga skulder

Leverantörsskulder		1 751 899	5 246 068
Skulder till koncernföretag		0	363 915
Fakturerad men ej upparbetad intäkt	16	4 363 467	9 428 594
Aktuella skatteskulder		0	587 741
Övriga skulder		7 276 952	12 840 496
Upplupna kostnader och förutbetalda intäkter	17	12 271 178	11 543 105
		<b>25 663 496</b>	<b>40 009 919</b>

### SUMMA EGET KAPITAL OCH SKULDER

**48 046 916 61 775 852**

2023072612476

## Koncernens

## Kassaflödesanalys

Not

2022-01-01  
-2022-12-31

2021-01-01  
-2021-12-31

### Den löpande verksamheten

Resultat efter finansiella poster	2 317 089	0
Justeringar för poster som inte ingår i kassaflödet m.m	1 764 294	0
Betald skatt	-1 545 192	0

### Kassaflöde från den löpande verksamheten före förändringar av rörelsekapital

**2 536 191**      **0**

### Kassaflöde från förändringar i rörelsekapital

Förändring av varulager och pågående arbeten	-2 590 635	0
Förändring kundfordringar	6 099 410	0
Förändring av kortfristiga fordringar	4 872 357	0
Förändring leverantörsskulder	-3 494 169	0
Förändring av kortfristiga skulder	-10 264 513	0

### Kassaflöde från den löpande verksamheten

**-2 841 359**      **0**

### Investeringsverksamheten

Investeringar i immateriella anläggningstillgångar	-3 375 603	0
Investeringar i materiella anläggningstillgångar	-536 918	0
Försäljning av immateriella anläggningstillgångar	74 276	0
Försäljning av materiella anläggningstillgångar	1 190 384	0
Investeringar i finansiella anläggningstillgångar	110 000	0

### Kassaflöde från investeringsverksamheten

**-2 537 861**      **0**

### Finansieringsverksamheten

Amortering av lån	-1 049 985	0
-------------------	------------	---

### Kassaflöde från finansieringsverksamheten

**-1 049 985**      **0**

### Årets kassaflöde

**-6 429 205**      **0**

### Likvida medel vid årets början

Likvida medel vid årets början      23 833 193      0

### Likvida medel vid årets slut

18

**17 403 988**      **0**

2023072612477

## Moderbolagets Resultaträkning

	Not	2022-01-01 -2022-12-31	2021-01-01 -2021-12-31
<b>Rörelsens intäkter</b>			
Nettoomsättning		500 000 <b>500 000</b>	999 999 <b>999 999</b>
<b>Rörelsens kostnader</b>	19		
Administrationskostnader	20	-18 050	-2 150
<b>Rörelseresultat</b>	21	<b>481 950</b>	<b>997 849</b>
<b>Resultat från finansiella poster</b>			
Övriga ränteintäkter och liknande resultatposter		0	14 965
Räntekostnader och liknande resultatposter		-437 398	-662 476
		<b>-437 398</b>	<b>-647 511</b>
<b>Resultat efter finansiella poster</b>		<b>44 552</b>	<b>350 338</b>
Bokslutsdispositioner	22	7 750 000	0
<b>Resultat före skatt</b>		<b>7 794 552</b>	<b>350 338</b>
Skatt på årets resultat	6	-104 378	0
<b>Årets resultat</b>		<b>7 690 174</b>	<b>350 338</b>

2023072612478

## Moderbolagets Balansräkning

Not                      2022-12-31                      2021-12-31

### TILLGÅNGAR

#### Anläggningstillgångar

##### *Finansiella anläggningstillgångar*

Andelar i koncernföretag                      23, 24                      20 576 838                      20 576 838

**20 576 838                      20 576 838**

**Summa anläggningstillgångar                      20 576 838                      20 576 838**

#### Omsättningstillgångar

##### *Kortfristiga fordringar*

Fordringar hos koncernföretag                      5 375 000                      2 301 638

Övriga fordringar                      94                      94

**5 375 094                      2 301 732**

##### *Kassa och bank*

2 406 094                      5 877 937

**Summa omsättningstillgångar                      7 781 188                      8 179 669**

**SUMMA TILLGÅNGAR                      28 358 026                      28 756 507**

2023072612479

## Moderbolagets Balansräkning

Not 2022-12-31 2021-12-31

### EGET KAPITAL OCH SKULDER

#### Eget kapital

25, 26

#### *Bundet eget kapital*

Aktiekapital

1 000 000

1 000 000

**1 000 000**

**1 000 000**

#### *Fritt eget kapital*

Balanserad vinst eller förlust

9 130 092

8 779 754

Årets resultat

7 690 174

350 338

**16 820 266**

**9 130 092**

#### **Summa eget kapital**

**17 820 266**

**10 130 092**

#### Långfristiga skulder

Skulder till moderföretag

10 000 000

10 000 000

#### **Summa långfristiga skulder**

**10 000 000**

**10 000 000**

#### Kortfristiga skulder

Skulder till moderföretag

300 000

363 915

Skulder till koncernföretag

0

8 000 000

Aktuella skatteskulder

104 378

0

Övriga skulder

120 883

250 000

Upplupna kostnader och förutbetalda intäkter

17

12 499

12 500

#### **Summa kortfristiga skulder**

**537 760**

**8 626 415**

### **SUMMA EGET KAPITAL OCH SKULDER**

**28 358 026**

**28 756 507**

**Moderbolagets  
Kassaflödesanalys**

Not                      2022-01-01                      2021-01-01  
                                 -2022-12-31                      -2021-12-31

**Den löpande verksamheten**

Resultat efter finansiella poster                      44 552                      350 338

**Kassaflöde från den löpande verksamheten före  
förändring av rörelsekapital**                      18                      44 552                      350 338

**Kassaflöde från förändring av rörelsekapitalet**

Förändring av kortfristiga fordringar                      -3 073 362                      -2 301 638

Förändring av kortfristiga skulder                      -8 193 033                      8 300 821

**Kassaflöde från den löpande verksamheten**                      -11 221 843                      6 349 521

**Investeringsverksamheten**

Investeringar i finansiella anläggningstillgångar                      0                      -20 576 838

**Kassaflöde från investeringsverksamheten**                      0                      -20 576 838

**Finansieringsverksamheten**

Upptagna lån                      0                      10 000 000

Erhållna (lämnade) koncernbidrag                      7 750 000                      0

Erhållna aktieägartillskott                      0                      8 889 851

**Kassaflöde från finansieringsverksamheten**                      7 750 000                      18 889 851

**Årets kassaflöde**                      -3 471 843                      4 662 534

**Likvida medel vid årets början**

Likvida medel vid årets början                      5 877 937                      1 215 403

**Likvida medel vid årets slut**                      2 406 094                      5 877 937

2023072612481

## Noter

### Not 1 Redovisnings- och värderingsprinciper

#### Allmänna upplysningar

Årsredovisningen och koncernredovisningen är upprättad i enlighet med årsredovisningslagen och BFNAR 2012:1 Årsredovisning och koncernredovisning (K3).

Fordringar och skulder i utländsk valuta har värderats till balansdagens kurs. Kursvinster och kursförluster på rörelsefordringar och rörelseskulder redovisas i rörelseresultatet medan kursvinster och kursförluster på finansiella fordringar och skulder redovisas som finansiella poster.

Redovisningsprinciperna är oförändrade jämfört med föregående år.

Moderföretaget och koncernen tillämpar samma redovisningsprinciper om inte annat framgår nedan.

#### Intäktsredovisning

Intäkter har tagits upp till verkligt värde av vad som erhållits eller kommer att erhållas och redovisas i den omfattning det är sannolikt att de ekonomiska fördelarna kommer att tillgodogöras bolaget och intäkterna kan beräknas på ett tillförlitligt sätt.

#### Pågående tjänsteuppdrag

Inkomster från uppdrag på löpande räkning redovisas som intäkt i takt med att arbetet utförs och material levereras eller förbrukas innebärande att vinsten från uppdragen avräknas successivt.

Om det inte är sannolikt att betalning kommer att erhållas för belopp som redan har redovisats som intäkt redovisas det belopp som sannolikt inte kommer att erhållas som en kostnad.

I balansräkningen jämförs redovisade intäkter med de belopp som fakturerats beställaren under samma period. Om de fakturerade beloppen överstiger den redovisade intäkten utgör mellanskillnaden en skuld, vilken redovisas som fakturerad men ej upparbetad intäkt. Om intäkten överstiger de fakturerade beloppen utgör mellanskillnaden en fordran vilken redovisas som upparbetad men ej fakturerad intäkt.

#### Pågående entreprenadarbeten och liknande

Inkomster från uppdrag på löpande räkning redovisas som intäkt i takt med att arbetet utförs och material levereras eller förbrukas innebärande att vinsten från uppdragen avräknas successivt.

Om det inte är sannolikt att betalning kommer att erhållas för belopp som redan har redovisats som intäkt redovisas det belopp som sannolikt inte kommer att erhållas som en kostnad.

I balansräkningen jämförs redovisade intäkter med de belopp som fakturerats beställaren under samma period. Om de fakturerade beloppen överstiger den redovisade intäkten utgör mellanskillnaden en skuld, vilken redovisas som fakturerad men ej upparbetad intäkt. Om intäkten överstiger de fakturerade beloppen utgör mellanskillnaden en fordran vilken redovisas som upparbetad men ej fakturerad intäkt.

Inkomster från uppdrag till fast pris redovisas som intäkt enligt uppdragens respektive färdigställandegrad, så kallad successiv vinstavräkning. Färdigställandegraden fastställs huvudsakligen genom att jämföra nedlagda uppdragsutgifter med totala uppdragsutgifter.

När utfallet kan beräknas på ett tillförlitligt sätt redovisas uppdragsinkomsten och hänförliga uppdragsutgifter i resultaträkningen med utgångspunkt från färdigställandegraden av aktiviteterna på balansdagen.

Om det ekonomiska utfallet av ett uppdrag inte kan beräknas på ett tillförlitligt sätt redovisas en intäkt endast med ett belopp som motsvarar de uppkomna uppdragsutgifter som sannolikt kommer att ersättas av beställaren. Om det är sannolikt att de totala uppdragsutgifterna kommer att överstiga den totala uppdragsinkomsten från ett uppdrag redovisas den befarade förlusten som en kostnad omgående i resultaträkningen.

I balansräkningen jämförs redovisade intäkter med de belopp som fakturerats beställaren under samma period. Om de fakturerade beloppen överstiger den redovisade intäkten utgör mellanskillnaden en skuld, vilken redovisas som fakturerad men ej upparbetad intäkt. Om intäkten överstiger de fakturerade beloppen utgör mellanskillnaden en fordran vilken redovisas som upparbetad men ej fakturerad intäkt.

## **Koncernredovisning**

### ***Konsolideringsmetod***

Koncernredovisningen har upprättats enligt förvärvsmetoden. Detta innebär att förvärvade verksamheters identifierbara tillgångar och skulder redovisas till marknadsvärde enligt upprättad förvärvsanalys. Överstiger verksamhetens anskaffningsvärde det beräknade marknadsvärdet av de förväntade nettotillgångarna enligt förvärvsanalysen redovisas skillnaden som goodwill.

### ***Dotterföretag***

Koncernredovisningen omfattar, förutom moderföretaget, samtliga företag i vilka moderföretaget direkt eller indirekt har mer än 50 % av röstetalet eller på annat sätt innehar det bestämmande inflytandet och därmed har en rätt att utforma företagets finansiella och operativa strategier i syfte att erhålla ekonomiska fördelar.

Ett dotterföretags intäkter och kostnader tas in i koncernredovisningen från och med tidpunkten för förvärvet till och med den tidpunkt då moderföretaget inte längre har ett bestämmande inflytande över dotterföretaget.

### ***Transaktioner mellan koncernföretag***

Koncerninterna fordringar och skulder samt transaktioner mellan koncernföretag liksom orealiserade vinster elimineras i sin helhet. Orealiserade förluster elimineras också såvida inte transaktionen motsvarar ett nedskrivningsbehov.

Förändring av internvinst under räkenskapsåret har eliminerats i koncernresultaträkningen.

## Redovisningsprinciper för enskilda balansposter

### Immateriella tillgångar

Företaget redovisar internt upparbetade immateriella anläggningstillgångar enligt aktiveringsmodellen. Det innebär att samtliga utgifter som avser framtagandet av en internt upparbetad immateriell anläggningstillgång aktiveras och skrivs av under tillgångens beräknade nyttjandeperiod, under förutsättningarna att kriterierna i BFNAR 2012:1 är uppfyllda.

### Anläggningstillgångar

Immateriella och materiella anläggningstillgångar redovisas till anskaffningsvärde minskat med ackumulerade avskrivningar enligt plan och eventuella nedskrivningar.

Avskrivning sker linjärt över den förväntade nyttjandeperioden med hänsyn till väsentligt restvärde. Följande avskrivningsprocent tillämpas:

#### *Immateriella anläggningstillgångar*

Balanserade utgifter för utvecklingsarbeten	12,5-20 %
Koncessioner, patent, licenser, varumärken	20 %

#### *Materiella anläggningstillgångar*

Inventarier, verktyg och installationer	20 %
---	------

### Leasingavtal

Finansiella leasingavtal medför att rättigheter och skyldigheter redovisas som tillgång respektive skuld i balansräkningen. Tillgången och skulden värderas till det lägsta av tillgångens verkliga värde och nuvärdet av minimileaseavgifterna. Utgifter som direkt kan hänföras till leasingavtalet läggs till tillgångens värde. Leasingavgifterna fördelas på ränta och amortering enligt effektivräntemetoden. Variabla avgifter redovisas som kostnad i den period de uppkommer. Den leasade tillgången skrivs av linjärt över leasingperioden.

### Varulager

Varulagret har värderats till det lägsta av dess anskaffningsvärde och dess nettoförsäljningsvärde på balansdagen. Med nettoförsäljningsvärde avses varornas beräknade försäljningspris minskat med försäljningskostnader. Den valda värderingsmetoden innebär att inkurans i varulagret har beaktats.

### Inkomstskatter

#### *Aktuell skatt*

Aktuell skatt avser inkomstskatt för innevarande räkenskapsår samt den del av tidigare räkenskapsårs inkomstskatt som ännu inte redovisats. Aktuell skatt beräknas utifrån den skattesats som gäller per balansdagen.

### **Uppskjuten skatt**

Uppskjuten skatt är inkomstskatt som avser framtida räkenskapsår till följd av tidigare händelser. Redovisning sker enligt balansräkningsmetoden. Enligt denna metod redovisas uppskjutna skatteskulder och uppskjutna skattefordringar på temporära skillnader som uppstår mellan bokförda respektive skattemässiga värden för tillgångar och skulder samt för övriga skattemässiga avdrag eller underskott.

Uppskjutna skattefordringar netto redovisas mot uppskjutna skatteskulder endast om de kan betalas med ett nettobelopp. Uppskjuten skatt beräknas utifrån gällande skattesats på balansdagen. Effekter av förändringar i gällande skattesatser resultatförs i den period förändringen lagstads. Uppskjuten skattefordran redovisas som finansiell anläggningstillgång och uppskjuten skatteskuld som avsättning.

Uppskjuten skattefordran avseende underskottsavdrag eller andra framtida skattemässiga avdrag redovisas i den omfattning det är sannolikt att avdragen kan avräknas mot framtida skattemässiga överskott.

Uppskjuten skatt på obeskattade reserver redovisas på koncernnivå.

### **Ersättningar till anställda**

Ersättningar till anställda avser alla former av ersättningar som företaget lämnar till de anställda. Kortfristiga ersättningar utgörs av bland annat löner, betald semester, betald frånvaro, bonus och ersättning efter avslutad anställning (pension). Kortfristiga ersättningar redovisas som kostnad och en skuld då det finns en legal eller informell förpliktelse att betala ut en ersättning till följd av en tidigare händelse och en tillförlitlig uppskattning av beloppet kan göras.

### **Koncernbidrag**

Erhållna och lämnade koncernbidrag redovisas som bokslutsdispositioner.

### **Kassaflödesanalys**

Kassaflödesanalysen upprättas enligt indirekt metod. Det redovisade kassaflödet omfattar endast transaktioner som medfört in- eller utbetalningar.

Som likvida medel klassificerar företaget, förutom kassamedel, disponibla tillgodohavanden hos banker och andra kreditinstitut samt kortfristiga likvida placeringar som är noterade på en marknadsplats och har en kortare löptid än tre månader från anskaffningstidpunkten. Förändringar i spärrade medel redovisas i investeringsverksamheten.

### **Nyckeltalsdefinitioner**

Nettoomsättning

Rörelsens huvudintäkter, fakturerade kostnader, sidointäkter samt intäktskorrigeringar.

Resultat efter finansiella poster

Resultat efter finansiella intäkter och kostnader men före bokslutsdispositioner och skatter.

Soliditet (%)

Justerat eget kapital (eget kapital och obeskattade reserver med avdrag för uppskjuten skatt) i procent av balansomslutning.

### Uppskattningar och bedömningar

Upprättandet av bokslut och tillämpning av redovisningsprinciper, baseras ofta på ledningens bedömningar, uppskattningar och antaganden som anses vara rimliga vid den tidpunkt då bedömningen görs. Uppskattningar och bedömningar är baserade på historiska erfarenheter och ett antal andra faktorer, som under rådande omständigheter anses vara rimliga. Resultatet av dessa används för att bedöma de redovisade värdena på tillgångar och skulder, som inte annars framgår tydligt från andra källor. Det verkliga utfallet kan avvika från dessa uppskattningar och bedömningar. Uppskattningar och antaganden ses över regelbundet.

Inga väsentliga källor till osäkerhet i uppskattningar och antaganden på balansdagen bedöms kunna innebära en betydande risk för en väsentlig justering av redovisade värden för tillgångar och skulder under nästa räkenskapsår.

### Not 2 Nettoomsättningens fördelning Koncernen

	2022	2021
<b>Nettoomsättningen per rörelsegren</b>		
Entreprenaduppdrag	42 053 577	85 527 852
Serviceuppdrag	8 896 476	7 874 774
Övrigt	0	25 000
	<b>50 950 053</b>	<b>93 427 626</b>
<b>Nettoomsättningen per geografisk marknad</b>		
Sverige	31 565 092	64 355 527
Norge	19 381 580	29 841 728
Danmark	3 381	-816 611
Ryssland	0	46 982
	<b>50 950 053</b>	<b>93 427 626</b>

### Not 3 Leasingavtal

#### Koncernen

Årets leasingkostnader avseende leasingavtal, uppgår till 2 284 045 (2 214 776) kronor varav 1 868 723 (1 453 646) för lokaler.

Framtida leasingavgifter, för icke uppsägningsbara leasingavtal, förfaller till betalning enligt följande:

	2022	2021
Inom ett år	656 599	1 540 197
Senare än ett år men inom fem år	0	1 735 958
	<b>656 599</b>	<b>3 276 155</b>

2023072612487

**Not 4 Övriga rörelsekostnader  
Koncernen**

	<b>2022</b>	<b>2021</b>
Utrangering immateriella tillgångar	0	-9 109 664
Utrangering inventarier	0	-375 676
Förlust vid avyttring av fordon	0	-100 651
Övrigt	0	-96 564
	<b>0</b>	<b>-9 682 555</b>

**Not 5 Övriga rörelseintäkter  
Koncernen**

	<b>2022</b>	<b>2021</b>
Vinst vid avyttring av fordon	286 866	0
Ackordsvinst	0	18 097 883
Övrigt	0	129 605
	<b>286 866</b>	<b>18 227 488</b>

**Not 6 Aktuell och uppskjuten skatt  
Koncernen**

	<b>2022</b>	<b>2021</b>
<b>Skatt på årets resultat</b>		
Aktuell skatt	649 617	898 558
Förändring av uppskjuten skatt avseende temporära skillnader	0	294 168
<b>Totalt redovisad skatt</b>	<b>649 617</b>	<b>1 192 726</b>

**Avstämning av effektiv skatt**

		<b>2022</b>	<b>2021</b>
	<b>Procent</b>	<b>Belopp</b>	<b>Belopp</b>
Redovisat resultat före skatt		2 317 089	1 725 743
Skatt enligt gällande skattesats	20,60	-477 320	-355 503
Ej avdragsgilla kostnader		-31 590	
Justering avseende skatter för föregående år			200 708
Under året utnyttjande av tidigare års underskottsavdrag vars skattevärde ej redovisats som tillgång		1 501 300	
Ej utnyttjade underskottsavdrag		-1 642 007	-743 763
<b>Redovisad effektiv skatt</b>	<b>28,04</b>	<b>-649 617</b>	<b>-898 558</b>

**Moderbolaget**

	2022	2021
<b>Skatt på årets resultat</b>		
Aktuell skatt	104 378	0
<b>Totalt redovisad skatt</b>	<b>104 378</b>	<b>0</b>

**Avstämning av effektiv skatt**

	2022		2021	
	Procent	Belopp	Procent	Belopp
Redovisat resultat före skatt		7 794 552		350 338
Skatt enligt gällande skattesats	20,60	-1 605 678	20,60	-72 170
Under året utnyttjande av tidigare års underskottsavdrag vars skattevärde ej redovisats som tillgång	-20,60	1 501 300	-20,60	72 170
<b>Redovisad effektiv skatt</b>	<b>1,34</b>	<b>-104 378</b>	<b>0,00</b>	<b>0</b>

**Not 7 Balanserade utgifter för utvecklingsarbeten och liknande arbeten  
Koncernen**

	2022-12-31	2021-12-31
Ingående anskaffningsvärden	8 113 522	28 265 403
Inköp	3 309 757	1 681 673
Försäljningar/utrangeringar	0	-21 833 554
<b>Utgående ackumulerade anskaffningsvärden</b>	<b>11 423 279</b>	<b>8 113 522</b>
Ingående avskrivningar	-1 417 747	-9 834 242
Försäljningar/utrangeringar	0	12 723 890
Årets avskrivningar	-1 258 349	-4 307 395
<b>Utgående ackumulerade avskrivningar</b>	<b>-2 676 096</b>	<b>-1 417 747</b>
<b>Utgående redovisat värde</b>	<b>8 747 183</b>	<b>6 695 775</b>

**Not 8 Koncessioner, patent, licenser, varumärken samt liknande rättigheter  
Koncernen**

	2022-12-31	2021-12-31
Ingående anskaffningsvärden	455 938	455 938
Inköp	65 846	0
Justeringspost p.g.a. omstrukturering inom koncern	-455 938	0
<b>Utgående ackumulerade anskaffningsvärden</b>	<b>65 846</b>	<b>455 938</b>
Ingående avskrivningar	-381 662	-347 474
Justeringspost p.g.a. omstrukturering inom koncern	381 662	0
Årets avskrivningar	-9 886	-34 188
<b>Utgående ackumulerade avskrivningar</b>	<b>-9 886</b>	<b>-381 662</b>
<b>Utgående redovisat värde</b>	<b>55 960</b>	<b>74 276</b>

2023072612489

**Not 9 Inventarier, verktyg och installationer  
Koncernen**

Avskrivningar har hänförts till kostnad såld vara

	2022-12-31	2021-12-31
Ingående anskaffningsvärden	5 588 615	6 087 891
Inköp	536 918	2 301 537
Försäljningar/utrangeringar	-1 380 300	-2 800 811
<b>Utgående ackumulerade anskaffningsvärden</b>	<b>4 745 233</b>	<b>5 588 617</b>
Ingående avskrivningar	-1 707 100	-2 862 570
Försäljningar/utrangeringar	476 782	2 214 694
Årets avskrivningar	-782 925	-1 059 224
<b>Utgående ackumulerade avskrivningar</b>	<b>-2 013 243</b>	<b>-1 707 100</b>
<b>Utgående redovisat värde</b>	<b>2 731 990</b>	<b>3 881 517</b>
(Varav redovisat värde avseende finansiella leasingkontrakt om 647 652)		

**Not 10 Andra långfristiga fordringar  
Koncernen**

	2022-12-31	2021-12-31
Ingående anskaffningsvärden	617 868	14 747
Tillkommande fordringar	0	612 868
Avgående fordringar	-110 000	-9 747
<b>Utgående ackumulerade anskaffningsvärden</b>	<b>507 868</b>	<b>617 868</b>
<b>Utgående redovisat värde</b>	<b>507 868</b>	<b>617 868</b>

**Not 11 Upparbetad men ej fakturerad intäkt  
Koncernen**

	2022-12-31	2021-12-31
Upparbetat värde	32 317 749	22 892 059
Fakturerade belopp	-29 801 651	-21 062 147
	<b>2 516 098</b>	<b>1 829 912</b>

## Not 12 Förutbetalda kostnader och upplupna intäkter

### Koncernen

	2022-12-31	2021-12-31
Upparbetad men ej fakturerad intäkt	63 023	0
Förutbetalda hyror	380 390	344 270
Upplupna intäkter övriga	1 500 814	3 039 963
Övriga poster	165 055	142 050
	<b>2 109 282</b>	<b>3 526 283</b>

## Not 13 Uppskjuten skatt på temporära skillnader

### Koncernen

#### Uppskjuten skatt på temporära skillnader 2022-12-31

Temporära skillnader	Uppskjuten skatteskuld	Netto
Skattepliktiga temporära skillnader	342 042	342 042
	<b>342 042</b>	<b>342 042</b>

#### 2021-12-31

Temporära skillnader	Uppskjuten skatteskuld	Netto
Skattepliktiga temporära skillnader	342 042	342 042
	<b>342 042</b>	<b>342 042</b>

## Not 14 Eventualförpliktelser

### Koncernen

	2022-12-31	2021-12-31
Garantiåtaganden	8 155 089	11 436 428
	<b>8 155 089</b>	<b>11 436 428</b>

## Not 15 Ställda säkerheter

### Koncernen

	2022-12-31	2021-12-31
<b>För skulder till kreditinstitut:</b>		
Företagsinteckningar	14 400 000	14 400 000
	<b>14 400 000</b>	<b>14 400 000</b>
<b>För annans räkning:</b>		
Spärrade bankmedel	1 951 620	3 483 208
	<b>1 951 620</b>	<b>3 483 208</b>

2023072612491

**Not 16 Fakturerad men ej upparbetad intäkt**

**Koncernen**

	2022-12-31	2021-12-31
Upparbetat värde	10 676 931	21 692 334
Fakturerat värde	-15 040 395	-31 120 925
	-3	0
	<b>-4 363 467</b>	<b>-9 428 591</b>

**Not 17 Upplupna kostnader och förutbetalda intäkter**

**Koncernen**

	2022-12-31	2021-12-31
Upplupna personalkostnader	-2 105 889	-1 846 711
Reservering projektkostnader	-7 596 994	-8 542 056
Förutbetalda licensintäkter	-1 416 282	0
Övriga poster	-1 152 015	-1 154 337
	<b>-12 271 180</b>	<b>-11 543 104</b>

**Moderbolaget**

	2022-12-31	2021-12-31
Övriga poster	-12 500	-12 500
	<b>-12 500</b>	<b>-12 500</b>

**Not 18 Justering för poster som inte ingår i kassaflödet**

**Koncernen**

	2022-12-31	2021-12-31
Avskrivningar	2 051 160	4 911 357
Vinst vid försäljning av anläggningstillgångar	-286 866	0
Förlust vid utrangering och försäljning av anläggningstillgångar	0	9 587 991
	<b>1 764 294</b>	<b>14 499 348</b>

**Moderbolaget**  
**Not 19 Anställda och personalkostnader**  
**Koncernen**

	2022-12-31	2021-12-31
<b>Medelantalet anställda</b>		
Kvinnor	2	3
Män	20	25
	<b>22</b>	<b>28</b>
<b>Löner och andra ersättningar</b>		
Övriga anställda	13 210 757	16 334 783
	<b>13 210 757</b>	<b>16 334 783</b>
<b>Sociala kostnader</b>		
Pensionskostnader för övriga anställda	994 024	1 057 783
Övriga sociala avgifter enligt lag och avtal	4 382 410	4 296 333
	<b>5 376 434</b>	<b>5 354 116</b>
<b>Totala löner, ersättningar, sociala kostnader och pensionskostnader</b>	<b>18 587 191</b>	<b>21 688 899</b>
<b>Könsfördelning bland ledande befattningshavare</b>		
Andel män i styrelsen	100 %	100 %
Andel män bland övriga ledande befattningshavare	100 %	100 %

**Moderbolaget**

Bolaget har inte haft några anställda och några löner har ej utbetalats.

**Not 20 Arvode till revisorer**

**Koncernen**

Med revisionsuppdrag avses granskning av årsredovisningen och bokföringen samt styrelsens förvaltning, övriga arbetsuppgifter som det ankommer på bolagets revisor att utföra samt rådgivning eller annat biträde som föranleds av iakttagelser vid sådan granskning eller genomförandet av sådana övriga arbetsuppgifter. Med revisionsuppdrag avses granskning av årsredovisningen och bokföringen samt styrelsens och verkställande direktörens förvaltning, övriga arbetsuppgifter som det ankommer på bolagets revisor att utföra samt rådgivning eller annat biträde som föranleds av iakttagelser vid sådan granskning eller genomförandet av sådana övriga arbetsuppgifter.

	2022-12-31	2021-12-31
<b>Adsum Revisorer &amp; Företagskonsulter AB</b>		
Revisionsuppdrag	63 600	79 650
	<b>63 600</b>	<b>79 650</b>
<b>Övriga</b>		
Revisionsuppdrag	165 358	117 700
Övriga tjänster	59 344	0
	<b>224 702</b>	<b>117 700</b>

2023072612493

**Not 21 Inköp och försäljning mellan koncernföretag  
Moderbolaget**

	2022	2021
Andel av årets totala inköp som skett från andra företag i koncernen	0,00 %	0,00 %
Andel av årets totala försäljningar som skett till andra företag i koncernen	100,00 %	100,00 %

**Not 22 Bokslutsdispositioner  
Moderbolaget**

	2022	2021
Mottagna koncernbidrag	7 750 000	0
	<b>7 750 000</b>	<b>0</b>

**Not 23 Andelar i koncernföretag  
Moderbolaget**

	2022-12-31	2021-12-31
Ingående anskaffningsvärden	20 576 838	0
Inköp	0	20 576 838
<b>Utgående ackumulerade anskaffningsvärden</b>	<b>20 576 838</b>	<b>20 576 838</b>
<b>Utgående redovisat värde</b>	<b>20 576 838</b>	<b>20 576 838</b>

**Not 24 Specifikation andelar i koncernföretag  
Moderbolaget**

Namn	Kapital- andel	Bokfört värde
Logiwaste AB	100%	20 103 643
Logiwaste EPC AB	100%	283 516
Logiwaste Service AB	100%	50 000
Logiwaste AWCP AB	100%	139 679
		<b>20 576 838</b>

**Not 25 Antal aktier och kvotvärde  
Moderbolaget**

Namn	Antal aktier	Kvot- värde
Antal A-Aktier	1 000 000	1
	<b>1 000 000</b>	

2023072612494

**Not 26 Disposition av vinst eller förlust  
Moderbolaget**

**2022-12-31**

**Förslag till vinstdisposition**

Styrelsen föreslår att till förfogande stående vinstmedel:

balanserad vinst	9 130 092
årets vinst	7 690 174
	<b>16 820 266</b>
disponeras så att	
i ny räkning överföres	16 820 266
	<b>16 820 266</b>

Upplands Väsby den dag som framgår av min digitala underskrift

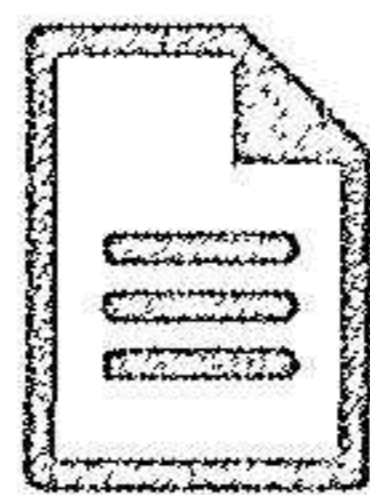
Daniel Martinwall

Vår revisionsberättelse har lämnats den dag som framgår av vår digitala underskrift

Adsum Revisorer & Företagskonsulter AB

Jihmmy Ingvarsson  
Auktoriserad revisor

Följande handlingar har undertecknats den 23 februari 2023



ÅR 2022 Logiwaste International AB.pdf

(193861 byte)


SHA-512: 990bc758043c982951d57e336859f552c0c59

1820c381971596457b1cbf9a06d74fc525ec0ea710ec1f

c68e48938764eb4730607566724255ae466258947cebe

## Underskrifter

2023-02-23 20:59:41 (CET)

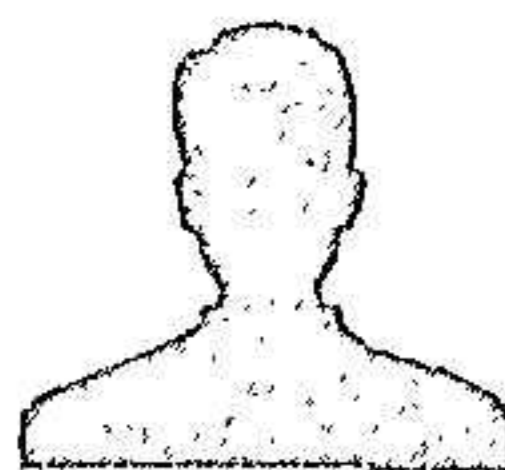


**Olof Daniel Martinwall**

daniel.martinwall@logiwaste.se

Undertecknat med e-legitimation (BankID)

2023-02-23 21:00:49 (CET)



**Claes Jihmmy Ingvarsson**

jihmmy.ingvarsson@adsum.se

Undertecknat med e-legitimation (BankID)



**assently**

Undertecknandet intygas av Assently



ÅR 2022 Logiwaste International AB

Verifiera äktheten och integriteten av detta undertecknade dokument genom att skanna QR-koden till vänster. Du kan också göra det genom att besöka <https://app.assently.com/case/verify>

SHA-512:


e36486ec030ba4e41e0c3aee4f8ee1b8de2086416eacdfa3056fd5dfe6bf5560c158918637643a1b0be8bfac7b3ca7d0f7a3356c26d79003389b9ae4715ad703

Om detta kvitto

Dokumentet är elektroniskt undertecknat genom e-signeringsplattformen Assently i enlighet med eIDAS, Europaparlamentets och rådets förordning (EU) nr 910/2014. En elektronisk underskrift får inte förvägras rättslig verkan eller giltighet som bevis vid rättsliga förfaranden enbart på grund av att underskriften har elektronisk form eller inte uppfyller kraven för kvalificerade elektroniska underskrifter. En kvalificerad elektronisk underskrift ska ha motsvarande rättsliga verkan som en handskrivna underskrift. Assently tillhandahålls av Assently AB, org. nr. 556828-8442, Holländargatan 20, 111 60 Stockholm, Sverige



2023072612495



## Revisionsberättelse

### Till bolagsstämman i Logiwaste International AB

Org.nr 556948-9510

### Rapport om årsredovisningen och koncernredovisningen

#### Uttalanden

Vi har utfört en revision av årsredovisningen och koncernredovisningen för Logiwaste International AB för räkenskapsåret 2022.

Enligt vår uppfattning har årsredovisningen och koncernredovisningen upprättats i enlighet med årsredovisningslagen och ger en i alla väsentliga avseenden rättvisande bild av moderbolagets och koncernens finansiella ställning per den 2022-12-31 och av dessas finansiella resultat och kassaflöde för året enligt årsredovisningslagen. Förvaltningsberättelsen är förenlig med årsredovisningens och koncernredovisningens övriga delar.

Vi tillstyrker därför att bolagsstämman fastställer resultaträkningen och balansräkningen för moderbolaget och koncernen.

#### Grund för uttalanden

Vi har utfört revisionen enligt International Standards on Auditing (ISA) och god revisionssed i Sverige. Vårt ansvar enligt dessa standarder beskrivs närmare i avsnittet *Revisorns ansvar*. Vi är oberoende i förhållande till moderbolaget och koncernen enligt god revisorssed i Sverige och har i övrigt fullgjort vårt yrkesetiska ansvar enligt dessa krav.

Vi anser att de revisionsbevis vi har inhämtat är tillräckliga och ändamålsenliga som grund för våra uttalanden.

#### Styrelsens ansvar

Det är styrelsen som har ansvaret för att årsredovisningen och koncernredovisningen upprättas och att de ger en rättvisande bild enligt årsredovisningslagen. Styrelsen ansvarar även för den interna kontroll som den bedömer är nödvändig för att upprätta en årsredovisning och koncernredovisning som inte innehåller några väsentliga felaktigheter, vare sig dessa beror på oegentligheter eller misstag.

Vid upprättandet av årsredovisningen och koncernredovisningen ansvarar styrelsen för bedömningen av bolagets och koncernens förmåga att fortsätta verksamheten. Den upplyser, när så är tillämpligt, om förhållanden som kan påverka förmågan att fortsätta verksamheten och att använda antagandet om fortsatt drift. Antagandet om fortsatt drift tillämpas dock inte om styrelsen avser att likvidera bolaget, upphöra med verksamheten eller inte har något realistiskt alternativ till att göra något av detta.


#### Revisorns ansvar

Våra mål är att uppnå en rimlig grad av säkerhet om huruvida årsredovisningen och koncernredovisningen som helhet inte innehåller några väsentliga felaktigheter, vare sig dessa beror på oegentligheter eller misstag, och att lämna en revisionsberättelse som innehåller våra uttalanden. Rimlig säkerhet är en hög grad av säkerhet, men är ingen garanti för att en revision som utförs enligt ISA och god revisionssed i Sverige alltid kommer att upptäcka en väsentlig felaktighet om en sådan finns. Felaktigheter kan uppstå på grund av oegentligheter eller misstag och anses vara väsentliga om de enskilt eller tillsammans rimligen kan förväntas påverka de ekonomiska beslut som användare fattar med grund i årsredovisningen och koncernredovisningen.

Som del av en revision enligt ISA använder vi professionellt omdöme och har en professionellt skeptisk inställning under hela revisionen. Dessutom:

- identifierar och bedömer vi riskerna för väsentliga felaktigheter i årsredovisningen och koncernredovisningen, vare sig dessa beror på oegentligheter eller misstag, utformar och utför granskningsåtgärder bland annat utifrån dessa risker och inhämtar revisionsbevis som är tillräckliga och ändamålsenliga för att utgöra en grund för våra uttalanden. Risken för att inte upptäcka en väsentlig felaktighet till följd av oegentligheter är högre än för en väsentlig felaktighet som beror på misstag, eftersom oegentligheter kan innefatta agerande i maskopi, förfalskning, avsiktliga utelämnanden, felaktig information eller åsidosättande av intern kontroll.

A Partner firm of Baker Tilly Sverige, an independent member of Baker Tilly International



- skaffar vi oss en förståelse av den del av bolagets interna kontroll som har betydelse för vår revision för att utforma granskningsåtgärder som är lämpliga med hänsyn till omständigheterna, men inte för att uttala oss om effektiviteten i den interna kontrollen.

- utvärderar vi lämpligheten i de redovisningsprinciper som används och rimligheten i styrelsens uppskattningar i redovisningen och tillhörande upplysningar.

- drar vi en slutsats om lämpligheten i att styrelsen använder antagandet om fortsatt drift vid upprättandet av årsredovisningen och koncernredovisningen. Vi drar också en slutsats, med grund i de inhämtade revisionsbevisen, om huruvida det finns någon väsentlig osäkerhetsfaktor som avser sådana händelser eller förhållanden som kan leda till betydande tvivel om bolagets och koncernens förmåga att fortsätta verksamheten. Om vi drar slutsatsen att det finns en väsentlig osäkerhetsfaktor, måste vi i revisionsberättelsen fästa uppmärksamheten på upplysningarna i årsredovisningen och koncernredovisningen om den väsentliga osäkerhetsfaktorn eller, om sådana upplysningar är otillräckliga, modifiera uttalandet om årsredovisningen och koncernredovisningen. Våra slutsatser baseras på de revisionsbevis som inhämtas fram till datumet för revisionsberättelsen. Dock kan framtida händelser eller förhållanden göra att ett bolag och en koncern inte längre kan fortsätta verksamheten.

- utvärderar vi den övergripande presentationen, strukturen och innehållet i årsredovisningen och koncernredovisningen, däribland upplysningarna, och om årsredovisningen och koncernredovisningen återger de underliggande transaktionerna och händelserna på ett sätt som ger en rättvisande bild.

- inhämtar vi tillräckliga och ändamålsenliga revisionsbevis avseende den finansiella informationen för enheterna eller affärsaktiviteterna inom koncernen för att göra ett uttalande avseende koncernredovisningen. Vi ansvarar för styrning, övervakning och utförande av koncernrevisionen. Vi är ensamt ansvariga för våra uttalanden.

Vi måste informera styrelsen om bland annat revisionens planerade omfattning och inriktning samt tidpunkten för den. Vi måste också informera om betydelsefulla iakttagelser under revisionen, däribland de eventuella betydande brister i den interna kontrollen som vi identifierat.

## Rapport om andra krav enligt lagar och andra författningar

### Uttalanden

Utöver vår revision av årsredovisningen och koncernredovisningen har vi även utfört en revision av styrelsens förvaltning för Logiwaste International AB för räkenskapsåret 2022 samt av förslaget till dispositioner beträffande bolagets vinst eller förlust.

Vi tillstyrker att bolagsstämman disponerar vinsten enligt förslaget i förvaltningsberättelsen och beviljar styrelsens ledamot ansvarsfrihet för räkenskapsåret.

### Grund för uttalanden

Vi har utfört revisionen enligt god revisions sed i Sverige. Vårt ansvar enligt denna beskrivs närmare i avsnittet Revisorns ansvar. Vi är oberoende i förhållande till moderbolaget och koncernen enligt god revisors sed i Sverige och har i övrigt fullgjort vårt yrkesetiska ansvar enligt dessa krav.

Vi anser att de revisionsbevis vi har inhämtat är tillräckliga och ändamålsenliga som grund för våra uttalanden.

### Styrelsens ansvar

Det är styrelsen som har ansvaret för förslaget till dispositioner beträffande bolagets vinst eller förlust. Vid förslag till utdelning innefattar detta bland annat en bedömning av om utdelningen är försvarlig med hänsyn till de krav som bolagets och koncernens verksamhetsart, omfattning och risker ställer på storleken av moderbolagets och koncernens egna kapital, konsolideringsbehov, likviditet och ställning i övrigt.

Styrelsen ansvarar för bolagets organisation och förvaltningen av bolagets angelägenheter. Detta innefattar bland annat att fortlöpande bedöma bolagets och koncernens ekonomiska situation och att tillse att bolagets organisation är utformad så att bokföringen, medelsförvaltningen och bolagets ekonomiska angelägenheter i övrigt kontrolleras på ett betryggande sätt.

A Partner firm of Baker Tilly Sverige, an independent member of Baker Tilly International

**Revisorns ansvar**

Vårt mål beträffande revisionen av förvaltningen, och därmed vårt uttalande om ansvarsfrihet, är att inhämta revisionsbevis för att med en rimlig grad av säkerhet kunna bedöma om någon styrelseledamot i något väsentligt avseende:

- företagit någon åtgärd eller gjort sig skyldig till någon försummelse som kan föranleda ersättningsskyldighet mot bolaget, eller
- på något annat sätt handlat i strid med aktiebolagslagen, årsredovisningslagen eller bolagsordningen.

Vårt mål beträffande revisionen av förslaget till dispositioner av bolagets vinst eller förlust, och därmed vårt uttalande om detta, är att med rimlig grad av säkerhet bedöma om förslaget är förenligt med aktiebolagslagen.

Rimlig säkerhet är en hög grad av säkerhet, men ingen garanti för att en revision som utförs enligt god revisionssed i Sverige alltid kommer att upptäcka åtgärder eller försummelser som kan föranleda ersättningsskyldighet mot bolaget, eller att ett förslag till dispositioner av bolagets vinst eller förlust inte är förenligt med aktiebolagslagen.

Som en del av en revision enligt god revisionssed i Sverige använder vi professionellt omdöme och har en professionellt skeptisk inställning under hela revisionen. Granskningen av förvaltningen och förslaget till dispositioner av bolagets vinst eller förlust grundar sig främst på revisionen av räkenskaperna. Vilka tillkommande granskningsåtgärder som utförs baseras på vår professionella bedömning med utgångspunkt i risk och väsentlighet. Det innebär att vi fokuserar granskningen på sådana åtgärder, områden och förhållanden som är väsentliga för verksamheten och där avsteg och överträdelser skulle ha särskild betydelse för bolagets situation. Vi går igenom och prövar fattade beslut, beslutsunderlag, vidtagna åtgärder och andra förhållanden som är relevanta för vårt uttalande om ansvarsfrihet. Som underlag för vårt uttalande om styrelsens förslag till dispositioner beträffande bolagets vinst eller förlust har vi granskat om förslaget är förenligt med aktiebolagslagen.

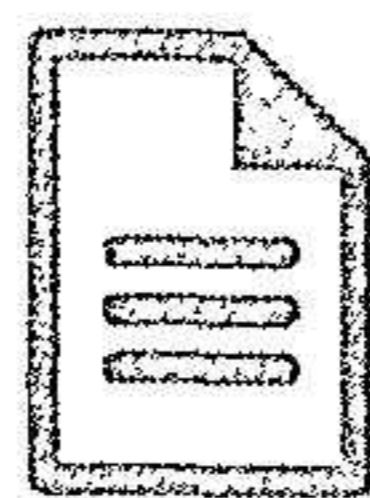
Västerås den dag som framgår av vår digitala underskrift

Adsum Revisorer & Företagskonsulter AB

---

Jihmy Ingvarsson  
Auktoriserad revisor


Följande handlingar har undertecknats den 23 februari 2023



RB Logiwaste International AB 220101-  
221231.pdf  
(327301 byte)  
SHA-512: 2d905adeeeb6ce410293f53ea11a813b34436  
844f7af8fc2dc16f8eee7588f8bb6267f8a61d552c0217  
663ab00565e8f040b03995e31e5207284eb152a540196

## Underskrifter

2023-02-23 20:58:12 (CET)



**Claes Jihmmy Ingvarsson**

jihmmy.ingvarsson@adsum.se  
Undertecknat med e-legitimation (BankID)



**assently**

Undertecknandet intygas av Assently



**RB Logiwaste International AB 220101 221231**

Verifiera aktheten och integriteten av detta undertecknade dokument genom att skanna QR-koden till vänster.  
Du kan också göra det genom att besöka <https://app.assently.com/case/verify>

SHA-512:  
b810fd796c9c9f44397888ed76a137c4722c84f83c2856833b42f3c5aff0c0918b6d25ffd608a120168faa27be4000fb75741cc88ffac43aa86693e93ef198e8



### Om detta kvitto

Dokumentet är elektroniskt undertecknat genom e-signeringsplattformen Assently i enlighet med eIDAS, Europaparlamentets och rådets förordning (EU) nr 910/2014. En elektronisk underskrift får inte förvägras rättslig verkan eller giltighet som bevis vid rättsliga forfaranden enbart på grund av att underskriften har elektronisk form eller inte uppfyller kraven för kvalificerade elektroniska underskrifter. En kvalificerad elektronisk underskrift ska ha motsvarande rättsliga verkan som en handskriven underskrift. Assently tillhandahålls av Assently AB, org. nr. 556828-8442, Hollandargatan 20, 111 60 Stockholm, Sverige