

Lars Dahl Invest AB
Org nr 556663-0744

Årsredovisning och koncernredovisning för räkenskapsåret 2022

Styrelsen avger följande årsredovisning och koncernredovisning.

Innehåll	Sida
- förvaltningsberättelse	2
- koncernresultaträkning	8
- koncernbalansräkning	9
- kassaflödesanalys för koncernen	12
- moderbolagets resultaträkning	14
- moderbolagets balansräkning	15
- kassaflödesanalys för moderbolaget	17
- noter, gemensamma för moderbolag och koncern	18

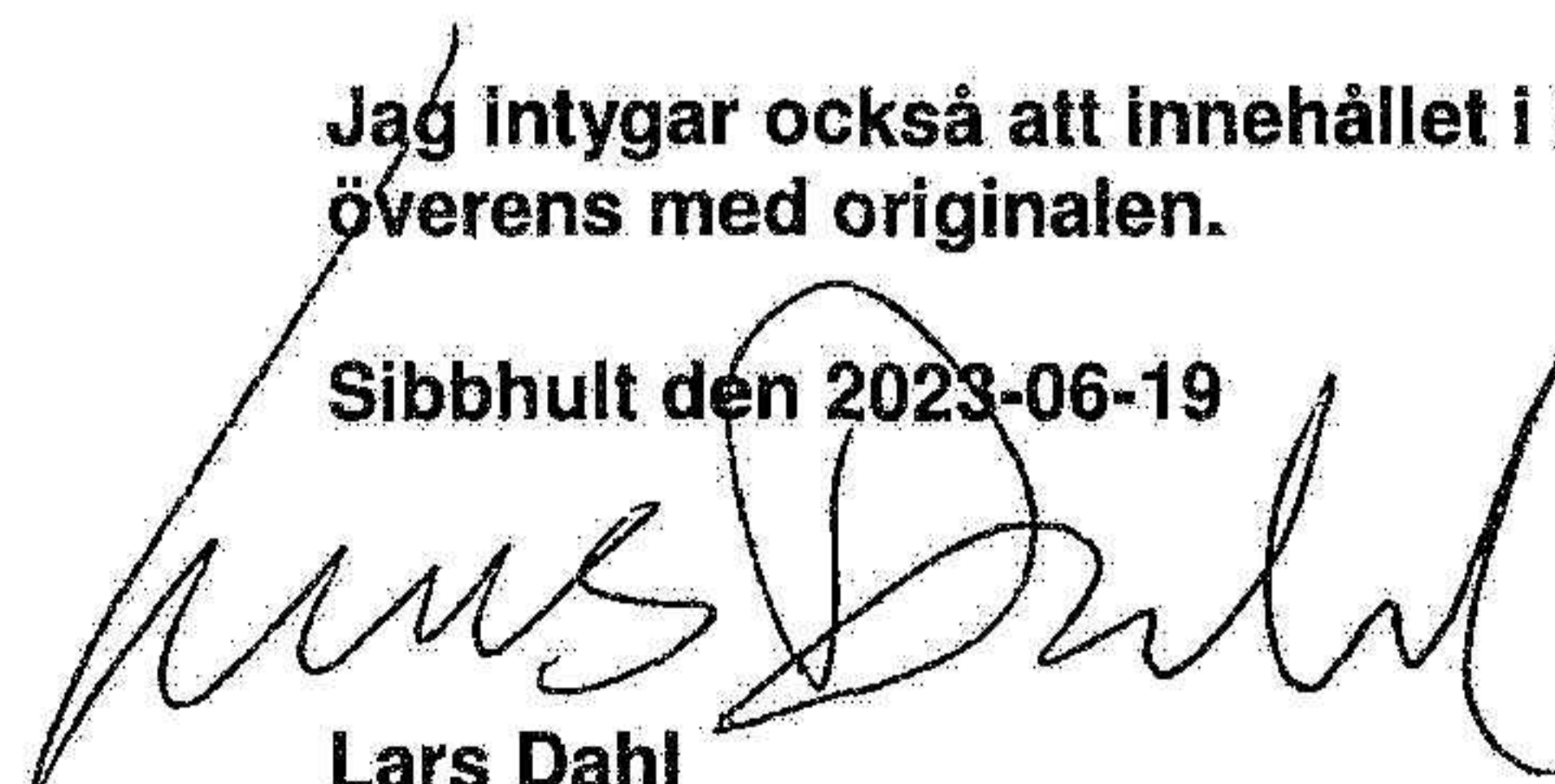
Om inte annat särskilt anges, redovisas alla belopp i tusental kronor. Uppgifter inom parentes avser föregående år.

Undertecknad styrelseledamot i Lars Dahl Invest AB intygar härmed att resultaträkningen och balansräkningen i årsredovisningen samt koncernresultaträkningen och koncernbalansräkningen fastställts på årsstämma den 2023-06-19.

Årsstämman beslöt att godkänna styrelsens förslag till vinstdisposition.

Jag intygar också att innehållet i årsredovisningen och revisionsberättelsen stämmer överens med originalen.

Sibbhult den 2023-06-19



Lars Dahl

Förvaltningsberättelse

Information om verksamheten

Moderbolag

Lars Dahl Invest AB's verksamhet utgörs av förvaltning av aktierna i det 87,4 % ägda dotterbolaget Sibbhultsverken Group AB, 556931-0674, med säte i Östra Göinge. Sibbhultsverken Group AB's verksamhet är att bedriva konsultverksamhet inom företagsledning och företagsutveckling samt vara moderbolag för Sibbhultsverken Group koncernen (SHV Group). Lars Dahl Invest AB har sitt säte i Östra Göinge.

Koncern

Koncernen består av fem operativa bolag som självständigt driver och utvecklar sina verksamheter. Koncernledning består av ledande befattningshavare från respektive bolag. Företagen samverkar i en nätverksmodell som ger ett starkt kunderbjudande.

Sibbhultsverken AB

Sibbhultsverken bearbetar komponenter i aluminium, gjutjärn och stål till tunga fordon. Huvudmarknaden är Europa, men det finns också en betydande export till Sydamerika.

Kongaverken AB

Kongaverken AB tillverkar och förädlar komponenter till tunga fordon, anläggnings- och jordbruksindustrin. Huvudmarknaden är framför allt Sverige, men det finns även export till Europa och Sydamerika.

Fundo Components AB

Fundo Components är ett av norra Europas ledande gjuterier, specialiserat på kokillgjutning av komplext aluminiumgods. Därtill är vi dessutom ett av de modernaste. Komponenterna spelar en viktig roll i hundratusentals personbilar, lastbilar, båtar och industriella applikationer varje dag.

Intermekano Tools AB

Intermekano Tools har mer än 40 års erfarenhet av tillverkning av verktyg till plast- och pressgjutningsindustrin. Fortlöpande investeringar i ny teknologi, i kombination med tekniskt kunnande och lång erfarenhet, ger möjlighet till att tillverka form- och pressgjutningsverktyg med hög precision och komplexitet.

SHV Fastigheter AB

Bolaget har sålt sina verksamheter och är vilande.

Intressebolag

Det finns ett intressebolag som samägs till hälften var av Sibbhultsverken Group AB samt LEAX Group AB.

Swedish Powertrain AB

SPT AB är SHV Groups och Leax Groups gemensamma bolag för internationell marknadsföring och samägande av industribolag.

Genom bolaget ägs Arvika Gjuteri som producerar avancerade gjutna komponenter för i huvudsak den tunga fordonsindustrin. Komponenter och lösningar levereras till globala företag som producerar lastbilar, anläggningsmaskiner och traktorer.

SPT AB äger även Fastighets AB Arvika Gjuteri, som äger fastigheten där Arvika Gjuteri bedriver sin verksamhet.

Även LEAX Tidaholm ägs av SPT AB. Bolaget utför skärande bearbetning i gjutjärn, stål och aluminium.

Genom samarbetet kan kunder erbjudas lösningar som inkluderar hela kedjan från konstruktion och beredning till bearbetad eller monterad produkt.

Ägarförhållanden

Bolaget ägs till 100 % av Lars Dahl.

Väsentliga händelser under räkenskapsåret

Koncernen

För samtliga bolag har påverkan av höga elpriser, inflation och kundernas komponentbrist varit stor. Detta har påverkat resultaten i företagen negativt.

Sibbhultsverken AB

Stora variationer i efterfrågan på företagets produkter under året. Detta i kombination med höga kostnader för varor och el har gjort att året varit utmanande.

Kongaverken AB

Företaget har bytt namn under året för att bättre spegla verksamheten och den kompetens som finns. Fortsatt bra utveckling. Ett flertal större affärer har implementerats.

Fundo Components AB

Bolaget har under 2022 vunnit tillbaka en del affärer. Detta har gjort att resultatet under andra halvåret utvecklats positivt.

Strategin att minska komplexiteten och mängden affärer i bolaget ligger fast.

Intermekano Tools AB

Intermekano har uppnått en jämnare beläggning och därmed bättre förutsättningar att nå god marginal och kunna fortsätta sin positiva utveckling.

SHV Fastigheter AB

Under året såldes dotterbolaget Charlottenberg Industricenter AB, där en fastighet ingick, med god förtjänst.

Intressebolag

Arvika Gjuteri AB

Under 2022 har verksamheten fortsatt att utvecklas men volymerna har varierat kraftigt. Detta i kombination med höga kostnader för el och materiel påverkar resultatet negativt.

Förväntad framtida utveckling och väsentliga riskfaktorer

Framtida utveckling

Marknaden för koncernens produkter ser positiv ut. De största kunderna redovisar god försäljning och resultat.

Utmaningarna ligger främst i att kunna parera kundernas svängningar som till stor del beror på en ansträngd försörjningskedja globalt. Den kraftiga inflationen och prishöjningarna på alla insatsvaror behöver adresseras kunderna.

Sammantaget räknar vi med att 2023 blir ett bra år för samtliga bolag.

Fokus de närmsta åren är att öka lönsamheten inom befintliga produktsegment. Detta ska genom en fortsatt utveckling av erbjudandet med en komplett värdekedja till slutkunderna. Koncernen arbetar fortsatt med ständiga förbättringar för att öka den inre effektiviteten. Koncernen är väl positionerat i den utveckling som sker av nya drivlinor till tunga fordon.

Väsentliga riskfaktorer

Sibbhultsverken Group AB är i sin verksamhet utsatt för olika finansiella och operativa risker såsom valutarisk, likviditetsrisk och marknadsrisk. Valutarisk uppstår genom framtida affärstransaktioner och flödesexponeringar i form av in- och utbetalningar i utländsk valuta, framförallt EUR. Koncernens policy för hantering av valutarisker är främst inriktad mot att få in- och utflöden att matcha varandra. Därutöver säkrar Sibbhultsverken AB mycket sannolika prognosticerade inköp av gjutgods som används i produktionen. Likviditetsrisk hanteras genom att koncernen har tillräckligt med likvida medel och tillgänglig finansiering genom avtalade kreditfaciliteter.

Sibbhultsverken Group AB verkar inom marknaden för nyttofordon. Efterfrågan på koncernens produkter är beroende av efterfrågan på transporter som i sin tur drivs av den globala handeln samt den ekonomiska tillväxten i världen. Koncernen hanterar denna marknadsrisk genom produktionsprognoser samt nära och starka relationer med kunderna för att vara välinformerad om kundernas produktionsplaner och prognoser.

Miljöpåverkan

Sibbhultsverken AB

Sibbhultsverkens verksamhet är tillståndspliktig enligt miljöbalken. Tillståndsmyndighet är Länsstyrelsen i Skåne.

Miljötillståndet för verksamheten tillåter en produktion motsvarande 30 000 ton stål- och metallegeringar. Förutom gräns för produktion omfattar även tillståndet riktvärden för utsläpp till luft och buller.

Den tillståndspliktiga verksamheten motsvarar 100% av bolagens nettoomsättning.

Kongaverken AB

Kongaverken bedriver tillståndspliktig verksamhet enligt miljöbalken. Bolaget har dispens att driva verksamheten enligt tidigare tillstånd från tidigare verksamhet bedriven av Konga Bruk under en övergångsperiod tills bolagets egna tillstånd behandlats.

Tillståndet avser målning och påverkar den yttre miljön genom utsläpp till luft. Nuvarande tillstånd medger stor ökning.

Fundo Components AB

Bolaget bedriver tillståndspliktig verksamhet enligt miljöbalken. Tillståndsplikten avser utsläpp till luft och vatten.

Bolagens nuvarande tillstånd utgör inget hinder för framtida expansioner.

Flerårsjämförelse

Koncernens och moderbolagets ekonomiska utveckling i sammandrag.

<u>Koncernen</u>		<u>2022</u>	<u>2021</u>	<u>2020</u>	<u>2019</u>
Nettoomsättning	tkr	664 969	786 953	709 988	857 885
Resultat efter finansiella poster	tkr	-12 580	19 614	21 274	2 409
Balansomslutning	tkr	427 989	438 400	436 986	421 296
Soliditet	%	24,6	28,7	25,7	22,0
Avkastning på totalt kapital	%	neg	5,5	5,9	1,7
Avkastning på eget kapital	%	neg	15,6	19,0	2,6

Nyckeltalsdefinitioner framgår av not 1.

<u>Moderbolaget</u>		<u>2022</u>	<u>2021</u>	<u>2020</u>	<u>2019</u>
Nettoomsättning	tkr	-	-	-	-
Resultat efter finansiella poster	tkr	4 355	-46	93	2 476
Balansomslutning	tkr	12 452	11 101	11 143	11 051
Soliditet	%	95,2	94,6	94,6	94,6
Avkastning på totalt kapital	%	35,0	neg	0,8	22,4
Avkastning på eget kapital	%	36,7	neg	0,9	23,7

Nyckeltalsdefinitioner framgår av not 1.

Förändring av eget kapital

<u>Koncernen</u>	<u>Aktie-</u> <u>kapital</u>	<u>Annat eget</u> <u>kapital</u> <u>och årets</u> <u>resultat</u>	<u>Summa</u>	<u>Innehav utan</u> <u>bestämmande</u> <u>inflytande</u>	<u>Totalt eget</u> <u>kapital</u>
Eget kapital 2022-01-01	100	105 141	105 241	20 731	125 972
Utdelning enligt beslut av årsstämma		-3 000	-3 000	-5 128	-8 128
Transaktion med minoritet		-491	-491	-2 009	-2 500
Årets resultat		-8 831	-8 831	-1 186	-10 017
Eget kapital 2022-12-31	100	92 819	92 919	12 408	105 327

<u>Moderbolaget</u>	<u>Aktie-</u> <u>kapital</u>	<u>Upp-</u> <u>skrivnings-</u> <u>fond</u>	<u>Fritt eget</u> <u>kapital</u>	<u>Summa</u> <u>eget</u> <u>kapital</u>
Eget kapital 2022-01-01	100	4 437	5 960	10 497
Utdelning enligt beslut av årsstämman			-3 000	-3 000
Årets resultat			4 355	4 355
Eget kapital 2022-12-31	100	4 437	7 315	11 852

Förslag till vinstdisposition

Till årsstämmans förfogande står följande vinstmedel:

Balanserade vinstmedel	2 959 208	
Årets resultat	4 354 807	
	<hr/>	
	kronor	<u>7 314 015</u>

Styrelsen föreslår att vinstmedlen disponeras så att

till aktieägarna utdelas 3 000 kr per aktie, totalt	3 000 000	
i ny räkning överförs	4 314 015	
	<hr/>	
	kronor	<u>7 314 015</u>

Styrelsens yttrande över den föreslagna vinstutdelningen

Styrelsen anser att förslaget är förenligt med försiktighetsregeln i 17 kap. 3 § aktiebolagslagen enligt följande redogörelse: Styrelsens uppfattning är att vinstutdelningen är försvarlig med hänsyn till de krav verksamhetens art, omfattning och risk ställer på storleken på det egna kapitalet, bolagets konsolideringsbehov, likviditet och ställning i övrigt.

Styrelsen bemyndigas att fastställa betalningsdag.

2023062131827

Koncernresultaträkning	Not	2022	2021
Nettoomsättning	3	664 969	786 953
Kostnad för sålda varor		-672 733	-763 752
Bruttoresultat		-7 764	23 201
Försäljningskostnader		-9 210	-9 533
Administrationskostnader	4	-20 075	-21 382
Övriga rörelseintäkter	5	40 221	7 438
Övriga rörelsekostnader		-5 908	-3 360
Andel i intresseföretags resultat efter skatt		-11 885	7 673
Rörelseresultat	6, 7	-14 621	4 037
Resultat från finansiella poster			
Resultat från andelar i koncernföretag	8	8 169	18 433
Resultat från övriga värdepapper och fordringar som är anläggningstillgångar	9	-263	1 565
Övriga ränteintäkter och liknande resultatposter	10	90	18
Räntekostnader och liknande resultatposter	11	-5 955	-4 439
Summa resultat från finansiella poster		2 041	15 577
Resultat efter finansiella poster		-12 580	19 614
Skatt på årets resultat	12	2 563	480
Årets resultat		-10 017	20 094
Hänförligt till			
Moderföretagets ägare		-8 831	14 255
Innehav utan bestämmande inflytande		-1 186	5 839

Koncernbalansräkning	Not	2022-12-31	2021-12-31
Tillgångar			
Anläggningstillgångar			
<u>Immateriella anläggningstillgångar</u>			
Balanserade utgifter för utvecklingsarbeten och liknande arbeten	13	-	-
Goodwill	14	6 203	10 215
		<hr/>	<hr/>
		6 203	10 215
<u>Materiella anläggningstillgångar</u>			
Byggnader och mark	15	7 842	26 749
Maskiner och andra tekniska anläggningar	16	143 009	95 302
Inventarier, verktyg och installationer	17	7 599	10 114
Pågående nyanläggningar och förskott avseende materiella anläggningstillgångar	18	17 272	59 606
		<hr/>	<hr/>
		175 722	191 771
<u>Finansiella anläggningstillgångar</u>			
Andelar i intresseföretag och gemensamt styrda företag	19	21 640	34 577
Fordringar hos intresseföretag och gemensamt styrda företag	20	2 000	-
Andra långfristiga värdepappersinnehav	21	9 683	5 500
Uppskjutna skattefordringar	22	5 976	3 454
Andra långfristiga fordringar	23	566	4 796
		<hr/>	<hr/>
		39 865	48 327
Summa anläggningstillgångar		<hr/>	<hr/>
		221 790	250 313
Omsättningstillgångar			
<u>Varulager m m</u>			
Råvaror och förnödenheter		76 079	68 409
Varor under tillverkning		8 025	6 818
Färdiga varor och handelsvaror		22 200	33 296
Förskott till leverantörer		-	9
		<hr/>	<hr/>
		106 304	108 532

2023062131829

Koncernbalansräkning	Not	2022-12-31	2021-12-31
<u>Kortfristiga fordringar</u>			
Kundfordringar		52 140	35 500
Aktuella skattefordringar		2 065	-
Övriga kortfristiga fordringar		10 243	4 118
Förutbetalda kostnader och upplupna intäkter	24	16 263	9 674
Upparbetad men ej fakturerad intäkt	25	154	572
		<hr/>	<hr/>
		80 865	49 864
<u>Kortfristiga placeringar</u>			
Kortfristiga placeringar		1 257	557
<u>Kassa och bank</u>		17 773	29 134
		<hr/>	<hr/>
Summa omsättningstillgångar		206 199	188 087
		<hr/>	<hr/>
Summa tillgångar		427 989	438 400
		<hr/>	<hr/>

2023062131830

Koncernbalansräkning	Not	2022-12-31	2021-12-31
Eget kapital och skulder			
Eget kapital			
Aktiekapital		100	100
Annat eget kapital inklusive årets resultat		92 819	105 141
Eget kapital hänförligt till moderföretagets aktieägare		92 919	105 241
Innehav utan bestämmande inflytande		12 408	20 731
Summa eget kapital		105 327	125 972
Avsättningar			
Avsättning för pensioner och liknande förpliktelser		550	244
Uppskjuten skatteskuld	26	9 542	14 343
Summa avsättningar		10 092	14 587
Långfristiga skulder	27, 28		
Skulder till kreditinstitut		47 608	93 577
Övriga skulder		16 224	-
Summa långfristiga skulder		63 832	93 577
Kortfristiga skulder			
Skulder till kreditinstitut		27 697	17 125
Förskott från kunder		3 906	6 492
Leverantörsskulder		80 408	81 365
Checkräkningskredit	29	43 533	15 372
Skulder till intresseföretag och gemensamt styrda företag		2 503	4 404
Aktuella skatteskulder		-	5
Övriga skulder		64 838	48 898
Upplupna kostnader och förutbetalda intäkter	30	25 453	30 603
Fakturerad men ej upparbetad intäkt	31	400	-
Summa kortfristiga skulder		248 738	204 264
Summa eget kapital och skulder		427 989	438 400

Kassaflödesanalys för koncernen	Not	2022	2021
Den löpande verksamheten			
Rörelseresultat		-14 621	4 037
<i>Justering för poster som inte ingår i kassaflödet, mm</i>			
Avskrivningar		28 077	35 140
Andel i intresseföretags resultat efter skatt		11 885	-7 673
Förändring avsättningar		306	244
Erhållen ränta		90	1 576
Erhållna utdelningar		-	1 000
Erlagd ränta		-5 955	-4 439
Erhållen/Betald inkomstskatt		-2 647	-1 239
		<hr/>	<hr/>
		17 135	28 646
Ökning/minskning varulager		2 228	-1 177
Ökning/minskning kundfordringar		-16 640	13 984
Ökning/minskning övriga kortfristiga fordringar		-12 296	-1 786
Ökning/minskning leverantörsskulder		-957	-22 297
Ökning/minskning övriga kortfristiga rörelseskulder		6 702	-13 937
		<hr/>	<hr/>
Kassaflöde från den löpande verksamheten		-3 828	3 433
Investeringsverksamheten			
Investeringar i materiella anläggningstillgångar		-30 212	-56 427
Sålda materiella anläggningstillgångar		4 367	2 139
Sålda aktier i koncernföretag		16 066	28 047
Sålda intresseföretag		1 052	-
Tillkommande övriga finansiella anläggningstillgångar		-6 542	-7 196
Avyttring/amortering av övriga finansiella anläggningstillgångar		4 326	3 350
Avyttring av kortfristiga placeringar		-	207
Inköp av kortfristiga placeringar		-700	-707
		<hr/>	<hr/>
Kassaflöde från investeringsverksamheten		-11 643	-30 587

2023062131832

Kassaflödesanalys för koncernen	Not	2022	2021
Finansieringsverksamheten			
Upptagna lån hos kreditinstitut		14 615	64 318
Amortering av skuld till kreditinstitut		-44 262	-38 211
Förändring utnyttjad checkräkningskredit		28 161	12 175
Förändring övriga långfristiga skulder		16 224	-
Transaktioner med minoritet		-2 500	-4 800
Utbetald utdelning		-8 128	-1 500
Kassaflöde från finansieringsverksamheten		4 110	31 982
Årets kassaflöde		-11 361	4 828
Likvida medel vid årets början		29 134	24 306
Likvida medel vid årets slut	32	17 773	29 134

2023062131833

Moderbolagets resultaträkning	Not	2022	2021
Bruttoresultat		0	0
Administrationsomkostnader	4, 33	-64	-56
Rörelseresultat		-64	-56
Resultat från finansiella poster			
Resultat från andelar i koncernföretag	8	4 372	-
Övriga ränteintäkter och liknande resultatposter	10	47	10
Summa resultat från finansiella poster		4 419	10
Resultat efter finansiella poster		4 355	-46
Skatt på årets resultat	12	-	-
Årets resultat		<u>4 355</u>	<u>-46</u>

2023062131834

Moderbolagets balansräkning	Not	2022-12-31	2021-12-31
Tillgångar			
Anläggningstillgångar			
<u>Finansiella anläggningstillgångar</u>			
Andelar i koncernföretag	34	5 000	5 000
Andra långfristiga värdepappersinnehav	21	3 595	2 500
Andra långfristiga fordringar	23	100	100
		<u>8 695</u>	<u>7 600</u>
Summa anläggningstillgångar		<u>8 695</u>	<u>7 600</u>
Omsättningstillgångar			
<u>Kortfristiga fordringar</u>			
Aktuella skattefordringar		-	43
Övriga kortfristiga fordringar		409	1 000
Förutbetalda kostnader och upplupna intäkter		44	-
		<u>453</u>	<u>1 043</u>
<u>Kortfristiga placeringar</u>			
Kortfristiga placeringar		1 257	557
<u>Kassa och bank</u>		<u>2 047</u>	<u>1 901</u>
Summa omsättningstillgångar		<u>3 757</u>	<u>3 501</u>
Summa tillgångar		<u>12 452</u>	<u>11 101</u>

2023062131835

Moderbolagets balansräkning	Not	2022-12-31	2021-12-31
Eget kapital och skulder			
Eget kapital			
<u>Bundet eget kapital</u>			
Aktiekapital	35	100	100
Uppskrivningsfond	36	4 437	4 437
		<u>4 537</u>	<u>4 537</u>
<u>Fritt eget kapital</u>			
Balanserad vinst	37	2 960	6 006
Årets resultat		4 355	-46
		<u>7 315</u>	<u>5 960</u>
Summa eget kapital		<u>11 852</u>	<u>10 497</u>
Kortfristiga skulder			
Övriga skulder		600	604
Summa kortfristiga skulder		<u>600</u>	<u>604</u>
Summa eget kapital och skulder		<u>12 452</u>	<u>11 101</u>

2023062131836

2023062131837

Kassaflödesanalys för moderbolaget	Not	2022	2021
Den löpande verksamheten			
Rörelseresultat		-64	-56
Erhållen ränta		47	3
Erhållna utdelningar		4 372	-
Erhållen inkomstskatt		43	-
		<u>4 398</u>	<u>-53</u>
Ökning/minskning övriga kortfristiga fordringar		547	-895
Ökning/minskning övriga kortfristiga rörelseskulder		-4	4
		<u>4 941</u>	<u>-944</u>
Kassaflöde från den löpande verksamheten			
Investeringsverksamheten			
Tillkommande övriga finansiella anläggningstillgångar		-1 095	-
Avyttring/amortering av övriga finansiella anläggningstillgångar		-	3 158
Avyttring av kortfristiga placeringar		-	207
Inköp av kortfristiga placeringar		-700	-707
		<u>-1 795</u>	<u>2 658</u>
Kassaflöde från investeringsverksamheten			
Finansieringsverksamheten			
Utbetald utdelning		-3 000	-
		<u>-3 000</u>	<u>0</u>
Kassaflöde från finansieringsverksamheten			
Årets kassaflöde		146	1 714
Likvida medel vid årets början		1 901	187
		<u>2 047</u>	<u>1 901</u>
Likvida medel vid årets slut	32		

Noter, gemensamma för moderbolag och koncern

Not 1 Redovisnings- och värderingsprinciper

Bolagets årsredovisning och koncernredovisning har upprättats enligt Årsredovisningslagen och Bokföringsnämndens allmänna råd BFNAR 2012:1 Års- och koncernredovisning (K3).

Redovisningsprinciperna är oförändrade i jämförelse med föregående år.

Koncernredovisning

Bolaget upprättar koncernredovisning. Dotterföretagen inkluderas i koncernredovisningen från och med den dag då det bestämmande inflytandet överförs till koncernen. De exkluderas ur koncernredovisningen från och med den dag då det bestämmande inflytandet upphör.

Koncernens bokslut är upprättat enligt förvärvsmetoden. Förvärvstidpunkten är den tidpunkt då det bestämmande inflytandet erhålls. Identifierbara tillgångar och skulder värderas inledningsvis till verkliga värden vid förvärvstidpunkten. Innehav utan bestämmande inflytandes andel av de förvärvade nettotillgångarna värderas till verkligt värde. Goodwill utgörs av mellanskillnaden mellan de förvärvade identifierbara nettotillgångarna vid förvärvstillfället och anskaffningsvärdet inklusive värdet av minoritetsintresset och värderas initialt till anskaffningsvärdet.

Mellanhavanden mellan koncernföretag elimineras i sin helhet.

Intresseföretagsredovisning

Som intresseföretag betraktas de företag som inte är dotterföretag men där moderföretaget direkt eller indirekt via koncernföretag innehar minst 20 % av rösterna för samtliga andelar. Andelar i intresseföretag redovisas enligt den s k kapitalandelsmetoden.

Utländska valutor

När valutasäkring inte tillämpas, värderas monetära tillgångs- och skuldposter i utländsk valuta till balansdagens avistakurs. Transaktioner i utländsk valuta omräknas enligt transaktionsdagens avistakurs.

Beträffande värdering av transaktioner och balansposter när valutasäkring tillämpas, se avsnittet om finansiella instrument, under rubriken dokumenterade säkringar av finansiella skulder i utländsk valuta (säkringsredovisning).

Rapportering för verksamhetsgrenar och geografiska marknader

Koncernens verksamhetsgrenar utgörs av industriell bearbetning, gjuteri och fastighetsförvaltning. Företagets försäljning äger rum på två geografiska marknader, Norden och övriga marknader. I övriga marknader ingår försäljning till Europa, Japan, Ryssland, Nord- och Sydamerika.

Intäkter

Varor

Vid försäljning av varor redovisas normalt inkomsten som intäkt när de väsentliga förmåner och risker som är förknippade med ägandet av varan har överförts från företaget till köparen i enlighet med försäljningsvillkoren. Försäljningen redovisas efter avdrag för moms och rabatter.

Tjänsteuppdrag

För tjänsteuppdrag till fast pris redovisas de inkomster och utgifter som är hänförliga till ett utfört tjänsteuppdrag som intäkt respektive kostnad i förhållande till uppdragets färdigställandegrad på balansdagen (successiv vinstavräkning). Ett uppdrags färdigställandegrad bestäms genom att nedlagda utgifter på balansdagen jämförs med beräknade totala utgifter. I de fall utfallet av ett uppdrag inte kan beräknas på ett tillförlitligt sätt, redovisas intäkter endast i den utsträckning som motsvaras av de uppkomna uppdragsutgifter som sannolikt kommer att ersättas av beställaren. En befarad förlust på ett uppdrag redovisas omgående som kostnad.

För tjänsteuppdrag på löpande räkning redovisas inkomsten som är hänförlig till ett utfört tjänsteuppdrag som intäkt i takt med att arbete utförs och material levereras eller förbrukas.

Offentliga bidrag

Offentliga bidrag som inte är förenat med krav på framtida prestation redovisas som övrig rörelseintäkt när villkoren för att få bidraget uppfyllts.

Inkomstskatter

Aktuella skatter värderas utifrån de skattesatser och skatteregler som gäller på balansdagen. Uppskjutna skatter värderas utifrån de skattesatser och skatteregler som är beslutade före balansdagen.

Uppskjuten skattefordran avseende underskottsavdrag eller andra framtida skattemässiga avdrag redovisas i den utsträckning det är sannolikt att avdraget kan avräknas mot överskott vid framtida beskattning.

Fordringar och skulder netto redovisas endast när det finns en legal rätt till kvittning.

Aktuell skatt, liksom förändring i uppskjuten skatt, redovisas i resultaträkningen om inte skatten är hänförlig till en händelse eller transaktion som redovisas direkt i eget kapital. Skatteeffekter av poster som redovisas direkt mot eget kapital, redovisas mot eget kapital.

Immateriella tillgångar

Goodwill

Goodwill skrivs av linjärt över den beräknade nyttjandeperioden. De förvärv som Lars Dahl Invest AB har genomfört är av strategisk betydelse och bedöms kunna stödja koncernens affärsmässiga utveckling över lång tid. Den goodwill som uppkommit vid förvärven skrivs därför av på 10 år. Avskrivning av goodwill redovisas i resultaträkningens post Kostnad för sålda varor.

Övriga immateriella tillgångar

Immateriella tillgångar redovisas till anskaffningsvärde minskat med ackumulerade avskrivningar enligt plan och eventuella nedskrivningar.

Utgifter för forskningsaktiviteter kostnadsförs i takt med att de uppstår.

Utgifter för programvaror av standardkaraktär kostnadsförs. Utgifter för programvaror som utvecklats eller på ett omfattande sätt anpassats för bolagets räkning, balanseras som en immateriell tillgång om de troliga ekonomiska fördelarna överstiger kostnaden.

Avskrivningstiden för balanserade utgifter för förvärvade programvaror skrivs av linjärt över nyttjandetiden 5 år. Avskrivningarna ingår i resultaträkningens post Kostnad för sålda varor.

Materiella anläggningstillgångar

Materiella anläggningstillgångar redovisas till anskaffningsvärde minskat med avskrivningar. I anskaffningsvärdet ingår utgifter som direkt kan hänföras till förvärvet av tillgången.

När en komponent i en anläggningstillgång byts ut, utrangeras eventuell kvarvarande del av den gamla komponenten och den nya komponentens anskaffningsvärde aktiveras.

Tillkommande utgifter som avser tillgångar som inte delas upp i komponenter läggs till anskaffningsvärdet om de beräknas ge företaget framtida ekonomiska fördelar, till den del tillgångens prestanda ökar i förhållande till tillgångens värde vid anskaffningstidpunkten.

Utgifter för löpande reparation och underhåll redovisas som kostnader.

Realisationsvinst respektive realisationsförlust vid avyttring av en anläggningstillgång redovisas som Övrig rörelseintäkt respektive Övrig rörelsekostnad.

Materiella anläggningstillgångar skrivs av systematiskt över tillgångens bedömda nyttjandeperiod. När tillgångarnas avskrivningsbara belopp fastställs, beaktas i förekommande fall tillgångens restvärde.

Linjär avskrivningsmetod används för de materiella tillgångarna. Merparten av avskrivningarna ingår i resultaträkningens post Kostnad för sålda varor.

Följande avskrivningstider tillämpas:

	<u>Antal år</u>
Datorer	3-5
Maskiner och andra tekniska anläggningar	3-11
Inventarier, verktyg och installationer	5-8
Byggnader	
- Stomme byggnader	15-55
- Dörrar och fönster	5
- Kontor	10
- Ventilation	10
- Värmesystem	8
- Fasad	10-15
- Stam	15
- Media	15-20
- Markanläggning	25

Nedskrivningar av icke-finansiella tillgångar

När det finns en indikation på att en tillgångs värde minskat, görs en prövning av nedskrivningsbehov. Har tillgången ett återvinningsvärde som är lägre än det redovisade värdet, skrivs den ner till återvinningsvärdet. Vid bedömning av nedskrivningsbehov grupperas tillgångarna på de lägsta nivåer där det finns separata identifierbara kassaflöden (kassagenererande enheter). För tillgångar, andra än goodwill, som tidigare skrivits ner görs per varje balansdag en

prövning av om återföring bör göras.

Leasingavtal

Leasingavtal som innebär att de ekonomiska riskerna och fördelarna med att äga en tillgång i allt väsentligt överförs från leasegivaren till ett företag i Lars Dahl Invest koncern klassificeras i koncernredovisningen som finansiella leasingavtal. Finansiella leasingavtal medför att rättigheter och skyldigheter redovisas som tillgång respektive skuld i balansräkningen. Tillgången och skulden värderas initialt till det lägsta av tillgångens verkliga värde och nuvärdet av minimileaseavgifterna. Utgifter som direkt kan hänföras till leasingavtalet läggs till tillgångens värde. Leasingavgifterna fördelas på ränta och amortering enligt effektivräntemetoden. Variabla avgifter redovisas som kostnad i den period de uppkommer. Den leasade tillgången skrivs av linjärt över den bedömda nyttjandeperioden.

Leasingavtal där de ekonomiska fördelar och risker som är hänförliga till leasingobjektet i allt väsentligt kvarstår hos leasegivaren, klassificeras som operationell leasing. Betalningar, inklusive en första förhöjd hyra, enligt dessa avtal redovisas som kostnad linjärt över leasingperioden.

Ersättningar till anställda

Kortfristiga ersättningar:

Kortfristiga ersättningar utgörs av lön, sociala avgifter, betald semester, betald sjukfrånvaro och bonus. Kortfristiga ersättningar redovisas som en kostnad och en skuld då det finns en legal eller informell förpliktelse att betala ut en ersättning.

Ersättningar efter avslutad anställning:

I Lars Dahl Invest koncernen förekommer såväl avgiftsbestämda som förmånsbestämda pensionsplaner. I avgiftsbestämda planer betalar företaget fastställda avgifter till ett annat företag och har inte någon legal eller informell förpliktelse att betala något ytterligare även om det andra företaget inte kan uppfylla sitt åtagande. Företagets resultat belastas för kostnader i takt med att de anställdas pensionsberättigade tjänster utförts.

Vid förmånsbestämda planer står företaget i allt väsentligt riskerna för att ersättningarna kommer att kosta mer än förväntat och att avkastningen på relaterade tillgångar kommer att avvika från förväntningarna. Lars Dahl Invest redovisar förmånsbestämda pensionsplaner i enlighet med K3s förenklingsregler vilket innebär att pensionspremier betalas och dessa planer redovisas som avgiftsbestämda planer.

Finansiella instrument

Bolaget tillämpar kapitel 11, värdering till anskaffningsvärde.

Finansiella instrument som redovisas i balansräkningen inkluderar värdepapper, kundfordringar och övriga fordringar, leverantörsskulder och låneskulder. Instrumenten redovisas i balansräkningen när bolaget blir part i instrumentets avtalsmässiga villkor.

Finansiella tillgångar tas bort från balansräkningen när rätten att erhålla kassaflöden från instrumentet har löpt ut eller överförts och bolaget har överfört i stort sett alla risker och förmåner som är förknippade med äganderätten. Finansiella skulder tas bort från balansräkningen när förpliktelserna har reglerats eller på annat sätt upphört.

Kundfordringar och övriga fordringar

Fordringar redovisas som omsättningstillgångar med undantag för poster med förfallodag mer än 12 månader efter balansdagen, vilka klassificeras som anläggningstillgångar. Fordringar tas upp till det belopp som förväntas bli inbetalt efter avdrag för individuellt bedömda osäkra fordringar. Fordringar som är räntefria eller som löper med ränta som avviker från marknadsräntan och har en löptid överstigande 12 månader redovisas till ett diskonterat nuvärde och tidsvärdeförändringen redovisas som ränteintäkt i resultaträkningen.

Låneskulder och leverantörsskulder

Låneskulder och leverantörsskulder redovisas initialt till anskaffningsvärde efter avdrag för transaktionskostnader. Skiljer sig det redovisade beloppet från det belopp som ska återbetalas vid förfallotidpunkten periodiseras mellanskillnaden som räntekostnad över lånets löptid med hjälp av instrumentets effektivränta. Härigenom överensstämmer vid förfallotidpunkten det redovisade beloppet och det belopp som ska återbetalas.

Kvittning av finansiell fordran och finansiell skuld

En finansiell tillgång och en finansiell skuld kvittas och redovisas med ett nettobelopp i balansräkningen endast då legal kvittningsrätt föreligger samt då en reglering med ett nettobelopp avses ske eller då en samtida avyttring av tillgången och reglering av skulden avses ske.

Nedskrivningsprövning av finansiella anläggningstillgångar

Vid varje balansdag bedömer bolaget om det finns någon indikation på nedskrivningsbehov i någon utav de finansiella anläggningstillgångarna. Nedskrivning sker om värdenedgången bedöms vara bestående.

Dokumenterade säkringar av finansiella skulder i utländsk valuta (säkringsredovisning)

Koncernföretaget Sibbhultsverken AB valutasäkrar mycket sannolika prognosticerade inköp av gjutgods som används i produktionen. Valutaterminskontrakten skyddar bolaget mot förändringar i valutakurser genom att kontrakten fastställer den kurs till vilken skulden i utländsk valuta kommer att realiseras. När valutasäkring av dessa mycket sannolika inköp sker, omvärderas inte säkringsinstrumenten vid förändrade valutakurser och valutaterminen redovisas inte i balansräkningen. Hela effekten av förändringar i valutakurserna justerar anskaffningsvärdet på det lager som säkringen avsåg. Skulden värderas till den säkrade kursen.

Övriga transaktioner i utländsk valuta

Monetära tillgångs- och skuldposter i utländsk valuta värderas till balansdagens avistakurs. Transaktioner i utländsk valuta omräknas enligt transaktionsdagens avistakurs.

Varulager

Varulagret värderas till det lägsta av anskaffningsvärdet och nettoförsäljningsvärdet. Anskaffningsvärdet fastställs med användning av först in, först ut-metoden (FIFU). För råvaror ingår alla utgifter som är direkt hänförliga till anskaffning en av varorna i anskaffningsvärdet. För varor under tillverkning och färdiga varor inkluderar anskaffningsvärdet råmaterial, direkt lön, andra direkta kostnader och hänförliga indirekta kostnader.

Kassaflödesanalys

Kassaflödesanalysen upprättas enligt indirekt metod. Det redovisade kassaflödet omfattar endast transaktioner som medför in- eller utbetalningar.

Moderföretagets redovisnings- och värderingsprinciper

Samma redovisnings- och värderingsprinciper tillämpas i moderföretaget som i koncernen, förutom i de fall som anges nedan.

Eget kapital

Eget kapital delas in i bundet och fritt kapital, i enlighet med ÅRLs indelning.

Aktier och andelar i dotterföretag

Aktier och andelar i dotterföretag redovisas till anskaffningsvärde efter avdrag för eventuella nedskrivningar. I anskaffningsvärdet ingår köpeskillingen som erlagts för aktierna samt förvärvskostnader. Eventuella kapitaltillskott läggs till anskaffningsvärdet när de uppkommer. Utdelning från dotterföretag redovisas som intäkt. Anteciperad utdelning från dotterbolag redovisas i de fall moderbolaget innehar mer än hälften av rösterna för samtliga andelar i ett dotterföretag.

Nyckeltalsdefinitioner

Soliditet

Eget kapital och obeskattade reserver (med avdrag för uppskjuten skatt) i förhållande till balansomslutningen.

Avkastning på totalt kapital

Resultat före avdrag för räntekostnader i förhållande till balansomslutningen.

Avkastning på eget kapital

Resultat efter finansiella poster i förhållande till eget kapital och obeskattade reserver (med avdrag för uppskjuten skatt).

Not 2 Uppskattningar och bedömningar

Koncernen gör uppskattningar och bedömningar om framtiden. De uppskattningar och antaganden som innebär en betydande risk för väsentliga justeringar i redovisade värden för tillgångar och skulder under nästkommande år behandlas i huvuddrag nedan.

Inkurans i varulager

I bokslutet görs reserveringar för inkurans för inneliggande varulager. Reserveringsbehovet baserar sig på en bedömning kring framtida försäljning.

Not 3 Nettoomsättningens fördelning på verksamhetsgrenar och geografiska marknader

	Koncernen	
	<u>2022</u>	<u>2021</u>
Nettoomsättningen fördelar sig på verksamhetsgrenar enligt följande:		
Industriell bearbetning	583 438	639 347
Gjutning	81 531	146 972
Fastighetsförvaltning	-	634
Summa	<u>664 969</u>	<u>786 953</u>
Nettoomsättningen fördelar sig på geografiska marknader enligt följande:		
Norden	479 760	614 324
Övriga marknader	185 209	172 629
Summa	<u>664 969</u>	<u>786 953</u>

Not 4 Ersättning till revisorerna

	Koncernen		Moderbolaget	
	<u>2022</u>	<u>2021</u>	<u>2022</u>	<u>2021</u>
<u>Ernst & Young AB</u>				
Revisionsuppdraget	197	204	-	-
Summa	<u>197</u>	<u>204</u>	<u>0</u>	<u>0</u>
<u>KPMG AB</u>				
Revisionsuppdraget	521	565	26	25
Övriga tjänster	55	115	-	-
Summa	<u>576</u>	<u>680</u>	<u>26</u>	<u>25</u>

Not 5 Övriga rörelseintäkter

I de övriga rörelseintäkterna ingår offentliga bidrag om 1 116 tkr (1 785 tkr).

Not 6 Löner, andra ersättningar och sociala kostnader

2023062131845

	Koncernen	
	<u>2022</u>	<u>2021</u>
Medelantalet anställda		
Kvinnor	24	34
Män	200	259
Totalt	<u>224</u>	<u>293</u>
Löner, ersättningar, sociala avgifter och pensionskostnader		
Löner och ersättningar till styrelsen och verkställande direktören	1 877	2 024
Löner och ersättningar till övriga anställda	96 958	121 092
	<u>98 835</u>	<u>123 116</u>
Sociala avgifter enligt lag och avtal	31 268	39 676
Pensionskostnader för styrelsen och verkställande direktören	856	831
Pensionskostnader för övriga anställda	8 418	11 071
Totalt	<u>139 377</u>	<u>174 694</u>

Styrelseledamöter och ledande befattningshavare

Könsfördelning styrelseledamöter på balansdagen

Kvinnor	%	9	8
Män	%	91	92
Totalt		<u>100</u>	<u>100</u>

Könsfördelning verkställande direktörer och andra ledande befattningshavare

Kvinnor	%	9	8
Män	%	91	92
Totalt		<u>100</u>	<u>100</u>

Moderbolaget har inte haft några anställda och några löner har därmed ej utbetalats.

Not 7 Operationella leasingavtal

	Koncernen	
	<u>2022</u>	<u>2021</u>
Framtida minimileaseavgifter, som ska erläggas avseende icke uppsägningsbara leasingavtal:		
Förfaller till betalning inom ett år	12 694	9 528
Förfaller till betalning senare än ett men inom 5 år	43 673	21 637
Förfaller till betalning senare än fem år	43 813	3 941
	<u>100 180</u>	<u>35 106</u>
Under perioden kostnadsförda leasingavgifter	12 390	12 685

I koncernens redovisning utgörs den operationella leasingen i allt väsentligt av hyrda fastigheter/lokaler.

Not 8 Resultat från andelar i koncernföretag

	Koncernen		Moderbolaget	
	<u>2022</u>	<u>2021</u>	<u>2022</u>	<u>2021</u>
Utdelning	-	-	4 372	-
Realisationsresultat vid försäljningar	8 169	18 433	-	-
Summa	<u>8 169</u>	<u>18 433</u>	<u>4 372</u>	<u>0</u>

Not 9 Resultat från övriga värdepapper och fordringar som är anläggningstillgångar

	Koncernen	
	<u>2022</u>	<u>2021</u>
Ränteintäkter	-	1 565
Realisationsresultat vid försäljningar	-151	-
Nedskrivningar	-112	-
Summa	<u>-263</u>	<u>1 565</u>

Not 10 Övriga ränteintäkter och liknande resultatposter

	Koncernen		Moderbolaget	
	<u>2022</u>	<u>2021</u>	<u>2022</u>	<u>2021</u>
Ränteintäkter	90	11	47	-
Ränteintäkter koncern	-	-	-	3
Realisationsresultat vid försäljningar	-	7	-	7
Summa	<u>90</u>	<u>18</u>	<u>47</u>	<u>10</u>

Not 11 Räntekostnader och liknande resultatposter

	Koncernen	
	<u>2022</u>	<u>2021</u>
Räntekostnader	-5 955	-4 439
Summa	<u>-5 955</u>	<u>-4 439</u>

2023062131847

Not 12 Skatt på årets resultat

	Koncernen		Moderbolaget	
	<u>2022</u>	<u>2021</u>	<u>2022</u>	<u>2021</u>
Aktuell skatt	-577	-727	-	-
Uppskjuten skatt	3 140	1 207	-	-
Skatt på årets resultat	<u>2 563</u>	<u>480</u>	<u>0</u>	<u>0</u>
Redovisat resultat före skatt	-12 580	19 614	4 355	-46
Skatt beräknad enligt gällande skattesats 20,6% (20,6%)	2 591	-4 040	-897	9
Skatteeffekt av ej avdragsgilla kostnader	-504	-415	-1	-
Skatteeffekt av ej skattepliktig utdelning	-	-	901	-
Skatteeffekt av ej skattepliktig realisationsvinst	1 683	3 797	-	-
Skatteeffekt av andel i intresseföretags resultat	-2 448	1 581	-	-
Skatteeffekt av avskrivning goodwill	-826	-826	-	-
Skatteeffekt av schablonränta på periodiseringsfond	-4	-7	-	-
Skatteeffekt av uppräknat belopp vid återföring av periodiseringsfond	-9	-	-	-
Effekt av ej värderat underskottsavdrag	-3	-621	-3	-9
Skatteeffekt av utnyttjat ej tidigare värderat underskottsavdrag	161	595	-	-
Skattereduktion inventarieinköp 2021	1 922	-	-	-
Effekt av ändrad skattesats	-	471	-	-
Justering uppskjuten skatt	-	-55	-	-
Redovisad skattekostnad	<u>2 563</u>	<u>480</u>	<u>0</u>	<u>0</u>

2023062131848

Not 13 Balanserade utgifter för utvecklingsarbeten

	Koncernen	
	<u>2022-12-31</u>	<u>2021-12-31</u>
Ingående anskaffningsvärden	46	46
Utgående ackumulerade anskaffningsvärden	46	46
Ingående avskrivningar	-46	-35
Årets avskrivningar	-	-11
Utgående ackumulerade avskrivningar	-46	-46
Utgående redovisat värde	<u>0</u>	<u>0</u>

Not 14 Goodwill

	Koncernen	
	<u>2022-12-31</u>	<u>2021-12-31</u>
Ingående anskaffningsvärden	40 119	40 991
Genom avyttring av dotterföretag	-	-872
Utgående ackumulerade anskaffningsvärden	40 119	40 119
Ingående avskrivningar	-29 904	-26 240
Årets avskrivningar	-4 012	-4 012
Genom avyttring av dotterföretag	-	348
Utgående ackumulerade avskrivningar	-33 916	-29 904
Utgående redovisat värde	<u>6 203</u>	<u>10 215</u>

Not 15 Byggnader och mark

	Koncernen	
	<u>2022-12-31</u>	<u>2021-12-31</u>
Ingående ackumulerade anskaffningsvärden	10 484	54 091
Genom avyttring av dotterföretag	-1 058	-43 607
	<hr/>	<hr/>
Utgående ackumulerade anskaffningsvärden	9 426	10 484
Ingående ackumulerade avskrivningar	-3 298	-33 941
Årets avskrivningar	-284	-349
Genom avyttring av dotterföretag	335	30 992
	<hr/>	<hr/>
Utgående ackumulerade avskrivningar	-3 247	-3 298
Ingående ackumulerade uppskrivningar	19 563	27 624
Årets avskrivningar på uppskrivet belopp	-793	-863
Genom avyttring av dotterföretag	-17 107	-7 198
	<hr/>	<hr/>
Utgående ackumulerade uppskrivningar	1 663	19 563
Utgående restvärde enligt plan	<u>7 842</u>	<u>26 749</u>

Not 16 Maskiner och andra tekniska anläggningar

	Koncernen	
	<u>2022-12-31</u>	<u>2021-12-31</u>
Ingående ackumulerade anskaffningsvärden	300 049	303 920
Inköp	19 847	5 892
Försäljningar och utrangeringar	-46 277	-10 573
Omklassificeringar	52 404	810
	<hr/>	<hr/>
Utgående ackumulerade anskaffningsvärden	326 023	300 049

	Koncernen	
	<u>2022-12-31</u>	<u>2021-12-31</u>
Ingående ackumulerade avskrivningar	-206 397	-189 614
Försäljningar och utrangeringar	41 910	8 434
Årets avskrivningar	-18 527	-25 217
	<hr/>	<hr/>
Utgående ackumulerade avskrivningar	-183 014	-206 397
Ingående ackumulerade uppskrivningar	1 650	3 300
Årets avskrivningar på uppskrivet belopp	-1 650	-1 650
	<hr/>	<hr/>
Utgående ackumulerade uppskrivningar	0	1 650
	<hr/>	<hr/>
Utgående restvärde enligt plan	<u>143 009</u>	<u>95 302</u>

Leasade maskiner

I posten maskiner och andra tekniska anläggningar ingår produktionsmaskiner som nyttjas under finansiella leasingavtal med 21 659 tkr (14 488 tkr). En betydande del av koncernens maskiner leasas och verksamheten är helt beroende av dessa maskiner. De leasas normalt på sju år med möjlighet till förlängning med två år.

Not 17 Inventarier, verktyg och installationer

	Koncernen	
	<u>2022-12-31</u>	<u>2021-12-31</u>
Ingående ackumulerade anskaffningsvärden	28 869	28 759
Inköp	296	707
Omklassificeringar	-	197
Genom avyttring av dotterföretag	-	-794
	<hr/>	<hr/>
Utgående ackumulerade anskaffningsvärden	29 165	28 869
Ingående ackumulerade avskrivningar	-18 755	-15 874
Årets avskrivningar	-2 811	-3 038
Genom avyttring av dotterföretag	-	157
	<hr/>	<hr/>
Utgående ackumulerade avskrivningar	-21 566	-18 755
	<hr/>	<hr/>
Utgående restvärde enligt plan	<u>7 599</u>	<u>10 114</u>

Not 18 Pågående nyanläggningar och förskott avseende materiella anläggningstillgångar

	Koncernen	
	<u>2022-12-31</u>	<u>2021-12-31</u>
Ingående nedlagda utgifter	59 606	10 785
Under året nedlagda utgifter	10 070	49 906
Under året genomförda omfördelningar	-52 404	-1 085
	<hr/>	<hr/>
Utgående nedlagda utgifter	<u>17 272</u>	<u>59 606</u>

Not 19 Andelar i intresseföretag och gemensamt styrda företag

	Koncernen	
	<u>2022-12-31</u>	<u>2021-12-31</u>
Ingående ackumulerade anskaffningsvärden	35 610	28 937
Försäljning	-2 127	-
Andel i intresseföretags resultat efter skatt	-11 843	7 673
Avgår utdelning	-	-1 000
	<hr/>	<hr/>
Utgående ackumulerade anskaffningsvärden	21 640	35 610
Ingående nedskrivningar	-1 033	-1 033
Försäljning	1 033	-
	<hr/>	<hr/>
Utgående ackumulerade nedskrivningar	0	-1 033
	<hr/>	<hr/>
Utgående redovisat värde	<u>21 640</u>	<u>34 577</u>

<u>Koncernen</u>	<u>Org nr</u>	<u>Säte</u>	<u>Kapital- andel (%)</u>
Swedish Powertrain AB	556804-8432	Köping	50
Arvika Gjuteri AB	556780-7200	Arvika	50
LEAX Tidaholm AB	559175-0558	Tidaholm	50
Fastighets AB Arvika Gjuteri	556780-7226	Arvika	50

	<u>Kapital- andel %</u>	<u>Rösträtts- andel %</u>	<u>Redovisat värde i koncernen</u>
Swedish Powertrain AB	50	50	<u>21 640</u>
Summa			<u>21 640</u>

Not 20 Fordringar hos intresseföretag och gemensamt styrda företag

	Koncernen	
	<u>2022-12-31</u>	<u>2021-12-31</u>
Ingående ackumulerade anskaffningsvärden	-	-
Tillkommande fordringar	2 000	-
Utgående ackumulerade anskaffningsvärden	2 000	0
Utgående redovisat värde	<u>2 000</u>	<u>0</u>

Not 21 Andra långfristiga värdepappersinnehav

	Koncernen		Moderbolaget	
	<u>2022-12-31</u>	<u>2021-12-31</u>	<u>2022-12-31</u>	<u>2021-12-31</u>
Ingående ackumulerade anskaffningsvärden	5 500	5 750	2 500	2 500
Tillkommande värdepapper	4 295	3 000	1 095	-
Avgående värdepapper	-	-3 250	-	-
Utgående ackumulerade anskaffningsvärden	9 795	5 500	3 595	2 500
Ingående nedskrivningar	-	-	-	-
Årets nedskrivningar	-112	-	-	-
Utgående ackumulerade nedskrivningar	-112	0	0	0
Utgående redovisat värde	<u>9 683</u>	<u>5 500</u>	<u>3 595</u>	<u>2 500</u>

Not 22 Uppskjuten skattefordran

	Koncernen	
	<u>2022-12-31</u>	<u>2021-12-31</u>
Uppskjuten skatt avseende skattereduktion för inventarieinköp 2021	1 468	-
Uppskjuten skatt avseende outnyttjade underskottsavdrag	3 602	514
Uppskjuten skatt avseende internvinst	906	1 083
Uppskjuten skatt på finansiell leasing	-	1 857
	<u>5 976</u>	<u>3 454</u>

Not 23 Andra långfristiga fordringar

	Koncernen		Moderbolaget	
	<u>2022-12-31</u>	<u>2021-12-31</u>	<u>2022-12-31</u>	<u>2021-12-31</u>
Ingående ackumulerade anskaffningsvärden	4 796	700	100	100
Tillkommande fordringar	247	4 196	-	-
Avgående fordringar, amorteringar	-4 477	-100	-	-
	<u> </u>	<u> </u>	<u> </u>	<u> </u>
Utgående ackumulerat anskaffningsvärde	566	4 796	100	100
	<u> </u>	<u> </u>	<u> </u>	<u> </u>
Utgående redovisat värde	<u>566</u>	<u>4 796</u>	<u>100</u>	<u>100</u>

Not 24 Förutbetalda kostnader och upplupna intäkter

	Koncernen	
	<u>2022-12-31</u>	<u>2021-12-31</u>
Förutbetalda hyror	2 393	2 157
Övriga poster	13 870	7 517
	<u> </u>	<u> </u>
Summa	<u>16 263</u>	<u>9 674</u>

Not 25 Upparbetad men ej fakturerad intäkt

	Koncernen	
	<u>2022-12-31</u>	<u>2021-12-31</u>
Upparbetade intäkter	154	572
	<u> </u>	<u> </u>
Summa	<u>154</u>	<u>572</u>

2023062131854

Not 26 Uppskjuten skatteskuld

	Koncernen	
	<u>2022-12-31</u>	<u>2021-12-31</u>
Uppskjuten skatt på obeskattade reserver	9 542	10 664
Uppskjuten skatt på uppskrivning byggnader och mark samt andra temporära skillnader byggnad	-	3 679
	<u>9 542</u>	<u>14 343</u>

Not 27 Ställda säkerheter

	Koncernen	
	<u>2022-12-31</u>	<u>2021-12-31</u>
För egna avsättningar och skulder		
Avseende skulder till kreditinstitut		
Fastighetsinteckningar	7 000	22 985
Företagsinteckningar	76 350	76 350
Belånade kundfordringar	14 510	19 676
Egendom med äganderättsförbehåll	47 136	39 914
Tillgångar som innehas med finansiell leasing	21 659	14 488
Summa ställda säkerheter	<u>166 655</u>	<u>173 413</u>

Not 28 Upplåning

	Koncernen		Moderbolaget	
	<u>2022-12-31</u>	<u>2021-12-31</u>	<u>2022-12-31</u>	<u>2021-12-31</u>
Förfallotider				
<u>Den del av långfristiga skulder som förfaller till betalning senare än fem år efter balansdagen</u>				
Skulder till kreditinstitut	2 689	6 222	-	-
Summa	<u>2 689</u>	<u>6 222</u>	<u>0</u>	<u>0</u>

För skulder till koncernföretag och intresseföretag samt övriga skulder saknas fastställda amorteringsplaner.

Koncernföretaget Kongaverken AB har en factoringlimit om 20 000 tkr (15 000 tkr), där kundfordringar belånas till 80% (80%).

Not 29 Checkräkningskredit

	Koncernen	
	<u>2022-12-31</u>	<u>2021-12-31</u>
Beviljat belopp på checkräkningskredit uppgår till	59 250	59 250

Not 30 Upplupna kostnader och förutbetalda intäkter

	Koncernen	
	<u>2022-12-31</u>	<u>2021-12-31</u>
Upplupna löner	1 715	2 131
Upplupna semesterlöner	12 723	14 709
Upplupna sociala avgifter	4 857	5 302
Övriga poster	6 158	8 461
Summa	<u>25 453</u>	<u>30 603</u>

2023062131856

Not 31 Fakturerad men ej upparbetad intäkt

	Koncernen	
	<u>2022-12-31</u>	<u>2021-12-31</u>
Upparbetade intäkter	-685	-
Upplupna kostnader	965	-
Fakturerade belopp	120	-
	<u> </u>	<u> </u>
Summa	<u>400</u>	<u>0</u>

Not 32 Likvida medel

	Koncernen		Moderbolaget	
	<u>2022-12-31</u>	<u>2021-12-31</u>	<u>2022-12-31</u>	<u>2021-12-31</u>
Banktillgodohavanden	17 773	29 134	2 047	1 901
	<u> </u>	<u> </u>	<u> </u>	<u> </u>
Likvida medel i kassaflödesanalysen	<u>17 773</u>	<u>29 134</u>	<u>2 047</u>	<u>1 901</u>

Not 33 Transaktioner med närstående

Under året och föregående år har inga koncerninterna inköp eller försäljningar ägt rum.

Not 34 Andelar i koncernföretag

	Moderbolaget	
	<u>2022-12-31</u>	<u>2021-12-31</u>
Ingående ackumulerade anskaffningsvärden	563	563
	<u> </u>	<u> </u>
Utgående ackumulerade anskaffningsvärden	563	563
	<u> </u>	<u> </u>
Ingående ackumulerade uppskrivningar	4 437	4 437
	<u> </u>	<u> </u>
Utgående ackumulerade uppskrivningar	4 437	4 437
	<u> </u>	<u> </u>
Utgående redovisat värde	<u>5 000</u>	<u>5 000</u>

2023062131858

<u>Koncernen</u>	<u>Org nr</u>	<u>Säte</u>	<u>Kapital- andel (%)</u>
Sibbhultsverken Group AB	556931-0674	Östra Göinge	87,4
Sibbhultsverken AB	556693-9863	Östra Göinge	87,4
Kongaverken AB	556943-4185	Östra Göinge	87,4
SHV Fastigheter AB	559049-5239	Östra Göinge	87,4
Sibbhultsverken Invest AB	556973-9286	Östra Göinge	87,4
Fundo Components AB	556788-8879	Eda	87,4
Intermekano Tools AB	556689-2609	Håbo	87,4

<u>Moderbolaget</u>	<u>Kapital- andel %</u>	<u>Rösträtts- andel %</u>	<u>Antal aktier</u>	<u>Bokfört värde 22-12-31</u>	<u>Bokfört värde 21-12-31</u>
Sibbhultsverken Group AB	87,4	87,4	137 556	5 000	5 000
Summa				5 000	5 000

Not 35 Aktiekapital

Aktiekapitalet består av 1 000 st aktier med kvotvärde 100 kr.

Not 36 Uppskrivningsfond

	<u>Moderbolaget</u>	
	<u>2022-12-31</u>	<u>2021-12-31</u>
Ingående saldo	4 437	4 437
Utgående saldo	4 437	4 437

Not 37 Förslag till vinstdisposition

Till årsstämman förfogande står följande vinstmedel:

Balanserade vinstmedel	2 959 208
Årets resultat	4 354 807
	<hr/>
kronor	7 314 015

Styrelsen föreslår att vinstmedlen disponeras så att

till aktieägarna utdelas 3 000 kr per aktie, totalt	3 000 000
i ny räkning överförs	4 314 015
	<hr/>
kronor	7 314 015

Sibbhult 2023-_____

Lars Dahl


Vår revisionsberättelse har lämnats 2023-_____.

KPMG AB

Patric Andersson
Auktoriserad revisor

2023062131859

Följande handlingar har undertecknats den 15 juni 2023



Lars Dahl Invest AB 2022 ÅRSR.pdf
 (135636 byte)
 SHA-512: ba71ac3f281acd6c84a6932f1736f18a9ce0e
 bafab3082b3c3712af2e3171d8c8b841f7688aee3fa4c5
 a715d6c268c5f49bc7e6fc43a8b91deeb9030fd185f

Underskrifter


2023-06-15 14:36:16 (CET)



Patric Mathias Andersson, KPMG

patric.andersson@kpmg.se
 Undertecknat med e-legitimation (BankID)

2023-06-14 09:59:40 (CET)



Lars Dahl, Sibbhultsverken Group AB

lars.dahl@sibbhultsverken.com
 Undertecknat med e-legitimation (BankID)



Undertecknandet intygas av Assently



Lars Dahl Invest AB 2022 ÅRSR

Verifiera äktheten och integriteten av detta undertecknade dokument genom att skanna QR-koden till vänster.
 Du kan också göra det genom att besöka <https://app.assently.com/case/verify>

SHA-512:
 43790f72743961842beef439e574200afd46a4c78b7bbd3fdd7da4225039d8373a17474dd892c10715b2402f3e01538ceeb9fa1978a68bc0be31b141a50769ee



Om detta kvitto

Dokumentet är elektroniskt undertecknat genom e-signeringsplattformen Assently i enlighet med eIDAS, Europaparlamentets och rådets förordning (EU) nr 910/2014. En elektronisk underskrift får inte förvägras rättslig verkan eller giltighet som bevis vid rättsliga förfaranden enbart på grund av att underskriften har elektronisk form eller inte uppfyller kraven för kvalificerade elektroniska underskrifter. En kvalificerad elektronisk underskrift ska ha motsvarande rättsliga verkan som en handskriven underskrift. Assently tillhandahålls av Assently AB, org. nr. 556828-8442, Holländargatan 20, 111 60 Stockholm, Sverige.



2023062131861

Revisionsberättelse

Till bolagsstämman i Lars Dahl Invest AB, org. nr 556663-0744

Rapport om årsredovisningen och koncernredovisningen

Uttalanden

Vi har utfört en revision av årsredovisningen och koncernredovisningen för Lars Dahl Invest AB för år 2022.

Enligt vår uppfattning har årsredovisningen och koncernredovisningen upprättats i enlighet med årsredovisningslagen och ger en i alla väsentliga avseenden rättvisande bild av moderbolagets och koncernens finansiella ställning per den 31 december 2022 och av dessas finansiella resultat och kassaflöde för året enligt årsredovisningslagen. Förvaltningsberättelsen är förenlig med årsredovisningens och koncernredovisningens övriga delar.

Vi tillstyrker därför att bolagsstämman fastställer resultaträkningen och balansräkningen för moderbolaget och för koncernen.

Grund för uttalanden

Vi har utfört revisionen enligt International Standards on Auditing (ISA) och god revisions sed i Sverige. Vårt ansvar enligt dessa standarder beskrivs närmare i avsnittet Revisorns ansvar. Vi är oberoende i förhållande till moderbolaget och koncernen enligt god revisors sed i Sverige och har i övrigt fullgjort vårt yrkesetiska ansvar enligt dessa krav.

Vi anser att de revisionsbevis vi har inhämtat är tillräckliga och ändamålsenliga som grund för våra uttalanden.

Styrelsens ansvar

Det är styrelsen som har ansvaret för att årsredovisningen och koncernredovisningen upprättas och att de ger en rättvisande bild enligt årsredovisningslagen. Styrelsen ansvarar även för den interna kontroll som den bedömer är nödvändig för att upprätta en årsredovisning och koncernredovisning som inte innehåller några väsentliga felaktigheter, vare sig dessa beror på oegentligheter eller misstag.

Vid upprättandet av årsredovisningen och koncernredovisningen ansvarar styrelsen för bedömningen av bolagets och koncernens

förmåga att fortsätta verksamheten. Den upplyser, när så är tillämpligt, om förhållanden som kan påverka förmågan att fortsätta verksamheten och att använda antagandet om fortsatt drift. Antagandet om fortsatt drift tillämpas dock inte om styrelsen avser att likvidera bolaget, upphöra med verksamheten eller inte har något realistiskt alternativ till att göra något av detta.

Revisorns ansvar

Våra mål är att uppnå en rimlig grad av säkerhet om huruvida årsredovisningen och koncernredovisningen som helhet inte innehåller några väsentliga felaktigheter, vare sig dessa beror på oegentligheter eller misstag, och att lämna en revisionsberättelse som innehåller våra uttalanden. Rimlig säkerhet är en hög grad av säkerhet, men är ingen garanti för att en revision som utförs enligt ISA och god revisions sed i Sverige alltid kommer att upptäcka en väsentlig felaktighet om en sådan finns. Felaktigheter kan uppstå på grund av oegentligheter eller misstag och anses vara väsentliga om de enskilt eller tillsammans rimligen kan förväntas påverka de ekonomiska beslut som användare fattar med grund i årsredovisningen och koncernredovisningen.

Som del av en revision enligt ISA använder vi professionellt omdöme och har en professionellt skeptisk inställning under hela revisionen. Dessutom:

- identifierar och bedömer vi riskerna för väsentliga felaktigheter i årsredovisningen och koncernredovisningen, vare sig dessa beror på oegentligheter eller misstag, utformar och utför granskningsåtgärder bland annat utifrån dessa risker och inhämtar revisionsbevis som är tillräckliga och ändamålsenliga för att utgöra en grund för våra uttalanden. Risken för att inte upptäcka en väsentlig felaktighet till följd av oegentligheter är högre än för en väsentlig felaktighet som beror på misstag, eftersom oegentligheter kan innefatta agerande i maskopi, förfalskning, avsiktliga utelämnanden, felaktig information eller åsidosättande av intern kontroll.
- skaffar vi oss en förståelse av den del av bolagets interna kontroll som har betydelse för vår revision för att utforma granskningsåtgärder som är lämpliga med hänsyn till omständigheterna, men inte för att uttala oss om effektiviteten i den interna kontrollen.
- utvärderar vi lämpligheten i de redovisningsprinciper som används och rimligheten i styrelsens uppskattningar i redovisningen och tillhörande upplysningar.

— drar vi en slutsats om lämpligheten i att styrelsen använder antagandet om fortsatt drift vid upprättandet av årsredovisningen och koncernredovisningen. Vi drar också en slutsats, med grund i de inhämtade revisionsbevisen, om huruvida det finns någon väsentlig osäkerhetsfaktor som avser sådana händelser eller förhållanden som kan leda till betydande tvivel om bolagets och koncernens förmåga att fortsätta verksamheten. Om vi drar slutsatsen att det finns en väsentlig osäkerhetsfaktor, måste vi i revisionsberättelsen fästa uppmärksamheten på upplysningarna i årsredovisningen och koncernredovisningen om den väsentliga osäkerhetsfaktorn eller, om sådana upplysningar är otillräckliga, modifiera uttalandet om årsredovisningen och koncernredovisningen. Våra slutsatser baseras på de revisionsbevis som inhämtas fram till datumet för revisionsberättelsen. Dock kan framtida händelser eller förhållanden göra att ett bolag och en koncern inte längre kan fortsätta verksamheten.

— utvärderar vi den övergripande presentationen, strukturen och innehållet i årsredovisningen och koncernredovisningen, däribland upplysningarna, och om årsredovisningen och koncernredovisningen återger de underliggande transaktionerna och händelserna på ett sätt som ger en rättvisande bild.

— inhämtar vi tillräckliga och ändamålsenliga revisionsbevis avseende den finansiella informationen för enheterna eller affärsaktiviteterna inom koncernen för att göra ett uttalande avseende koncernredovisningen. Vi ansvarar för styrning, övervakning och utförande av koncernrevisionen. Vi är ensamt ansvariga för våra uttalanden.

Vi måste informera styrelsen om bland annat revisionens planerade omfattning och inriktning samt tidpunkten för den. Vi måste också informera om betydelsefulla iakttagelser under revisionen, däribland de eventuella betydande brister i den interna kontrollen som vi identifierat.

Rapport om andra krav enligt lagar och andra författningar

Uttalanden

Utöver vår revision av årsredovisningen och koncernredovisningen har vi även utfört en revision av styrelsens förvaltning för Lars Dahl Invest AB för år 2022 samt av förslaget till dispositioner beträffande bolagets vinst eller förlust.

Vi tillstyrker att bolagsstämman disponerar vinsten enligt förslaget i förvaltningsberättelsen och beviljar styrelseledamoten ansvarsfrihet för räkenskapsåret.

Grund för uttalanden

Vi har utfört revisionen enligt god revisions sed i Sverige. Vårt ansvar enligt denna beskrivs närmare i avsnittet Revisorns ansvar. Vi är oberoende i förhållande till moderbolaget och koncernen enligt god revisions sed i Sverige och har i övrigt fullgjort vårt yrkesetiska ansvar enligt dessa krav.

Vi anser att de revisionsbevis vi har inhämtat är tillräckliga och ändamålsenliga som grund för våra uttalanden.

Styrelsens ansvar

Det är styrelsen som har ansvaret för förslaget till dispositioner beträffande bolagets vinst eller förlust. Vid förslag till utdelning innefattar detta bland annat en bedömning av om utdelningen är försvarlig med hänsyn till de krav som bolagets och koncernens verksamhetsart, omfattning och risker ställer på storleken av moderbolagets och koncernens egna kapital, konsolideringsbehov, likviditet och ställning i övrigt.

Styrelsen ansvarar för bolagets organisation och förvaltningen av bolagets angelägenheter. Detta innefattar bland annat att fortlöpande bedöma bolagets och koncernens ekonomiska situation och att tillse att bolagets organisation är utformad så att bokföringen, medelsförvaltningen och bolagets ekonomiska angelägenheter i övrigt kontrolleras på ett betryggande sätt.

Revisorns ansvar

Vårt mål beträffande revisionen av förvaltningen, och därmed vårt uttalande om ansvarsfrihet, är att inhämta revisionsbevis för att med en rimlig grad av säkerhet kunna bedöma om styrelseledamoten i något väsentligt avseende:

- företagit någon åtgärd eller gjort sig skyldig till någon försummelse som kan föranleda ersättningsskyldighet mot bolaget, eller
- på något annat sätt handlat i strid med aktiebolagslagen, årsredovisningslagen eller bolagsordningen.

Vårt mål beträffande revisionen av förslaget till dispositioner av bolagets vinst eller förlust, och därmed vårt uttalande om detta, är att med rimlig grad av säkerhet bedöma om förslaget är förenligt med aktiebolagslagen.

Rimlig säkerhet är en hög grad av säkerhet, men ingen garanti för att en revision som utförs enligt god revisions sed i Sverige alltid kommer att upptäcka åtgärder eller försummelser som kan föranleda

ersättningsskyldighet mot bolaget, eller att ett förslag till dispositioner av bolagets vinst eller förlust inte är förenligt med aktiebolagslagen.

Som en del av en revision enligt god revisions sed i Sverige använder vi professionellt omdöme och har en professionellt skeptisk inställning under hela revisionen. Granskningen av förvaltningen och förslaget till dispositioner av bolagets vinst eller förlust grundar sig främst på revisionen av räkenskaperna. Vilka tillkommande granskningsåtgärder som utförs baseras på vår professionella bedömning med utgångspunkt i risk och väsentlighet. Det innebär att vi fokuserar granskningen på sådana åtgärder, områden och förhållanden som är väsentliga för verksamheten och där avsteg och överträdelser skulle ha särskild betydelse för bolagets situation. Vi går igenom och prövar fattade beslut, beslutsunderlag, vidtagna åtgärder och andra förhållanden som är relevanta för vårt uttalande om ansvarsfrihet. Som underlag för vårt uttalande om styrelsens förslag till dispositioner beträffande bolagets vinst eller förlust har vi granskat styrelsens motiverade yttrande samt ett urval av underlagen för detta för att kunna bedöma om förslaget är förenligt med aktiebolagslagen.

Kristianstad den 15 juni 2023

KPMG AB

Patric Andersson

Auktoriserad revisor