

Årsredovisning för POLYKYTHRON AB

556990-1720

Räkenskapsåret
2022-01-01 - 2022-12-31

Innehållsförteckning:	Sida
Förvaltningsberättelse	1
Resultaträkning	2
Balansräkning	3-4
Noter	5

Fotokopians överensstämmelse
med originalet intygas:

Undertecknad styrelseledamot intygar härmed dels att denna kopia
överensstämmer med originalet, dels att resultat- och balansräkning
fastställts på ordinarie bolagsstämma den 28/2 2023
Stämman beslöt i enlighet med styrelsens förslag.



Maria Claus

Förvaltningsberättelse

Styrelsen för POLYKYTHRON AB, 556990-1720, får härmed avge årsredovisning för räkenskapsåret 2022-01-01 - 2022-12-31.

Verksamheten

Allmänt om verksamheten

Bolaget har till syfte att äga och förvalta fast egendom, äga och förvalta aktier, värdepapper samt därmed förenlig verksamhet.

Förändringar i eget kapital

	Aktie- kapital	Fritt eget kapital	Årets resultat	Totalt
Vid årets början	50 000	9 170 054		9 220 054
<i>Disposition enl årsstämmobeslut</i>				
Utdelning		-800 000		-800 000
Årets resultat			563 869	563 869
Vid årets slut	50 000	8 370 054	563 869	8 983 923

Resultatdisposition

<i>Till årsstämmans förfogande står följande vinstmedel</i>	<i>Belopp i kr</i>
Styrelsen föreslår att till förfogande stående medel:	
Balanserat resultat	8 370 054
Årets resultat	563 869
Totalt	8 933 923
disponeras så att	
Till aktieägare utdelas	800 000
Balanseras i ny räkning	8 133 923
Summa	8 933 923

Bolagets resultat och ställning framgår av efterföljande resultat- och balansräkningar med tilläggsupplysningar.


Resultaträkning

<i>Belopp i kr</i>	<i>Not</i>	<i>2022-01-01- 2022-12-31</i>	<i>2021-01-01- 2021-12-31</i>
Rörelseintäkter			
Summa rörelseintäkter		-	-
Rörelsekostnader			
Övriga externa kostnader		-17 278	-17 935
Summa rörelsekostnader		-17 278	-17 935
Rörelseresultat		-17 278	-17 935
Finansiella poster			
Resultat från värdepapper och fordringar som är anläggningstillgångar		565 281	845 429
Resultat från övriga finansiella anläggningstillgångar	2	166 606	-
Övriga ränteintäkter och liknande resultatposter		-	34
Räntekostnader och liknande resultatposter		-3 531	-1 524
Summa finansiella poster		728 356	843 939
Resultat efter finansiella poster		711 078	826 004
Bokslutsdispositioner			
Resultat före skatt		711 078	826 004
Skatter			
Skatt på årets resultat		-147 209	-170 464
Årets resultat		563 869	655 540

Balansräkning

<i>Belopp i kr</i>	<i>Not</i>	<i>2022-12-31</i>	<i>2021-12-31</i>
TILLGÅNGAR			
Anläggningstillgångar			
<i>Finansiella anläggningstillgångar</i>			
Andra långfristiga värdepappersinnehav		8 542 606	9 427 359
Summa finansiella anläggningstillgångar		8 542 606	9 427 359
Summa anläggningstillgångar		8 542 606	9 427 359
Omsättningstillgångar			
<i>Kortfristiga fordringar</i>			
Övriga fordringar		5	37
Summa kortfristiga fordringar		5	37
<i>Kassa och bank</i>			
Kassa och bank		1 018 308	204 971
Summa kassa och bank		1 018 308	204 971
Summa omsättningstillgångar		1 018 313	205 008
SUMMA TILLGÅNGAR		9 560 919	9 632 367

Fotokopians överensstämmelse
med originalet intygas.



Balansräkning

<i>Belopp i kr</i>	<i>Not</i>	<i>2022-12-31</i>	<i>2021-12-31</i>
EGET KAPITAL OCH SKULDER			
<i>Eget kapital</i>			
<i>Bundet eget kapital</i>			
Aktiekapital		50 000	50 000
Summa bundet eget kapital		50 000	50 000
<i>Fritt eget kapital</i>			
Balanserat resultat		8 370 054	8 514 514
Årets resultat		563 869	655 540
Summa fritt eget kapital		8 933 923	9 170 054
Summa eget kapital		8 983 923	9 220 054
<i>Kortfristiga skulder</i>			
Skatteskulder		147 209	215 819
Övriga skulder		429 787	196 494
Summa kortfristiga skulder		576 996	412 313
SUMMA EGET KAPITAL OCH SKULDER		9 560 919	9 632 367

Noter

Not 1 Redovisnings- och värderingsprinciper

Allmänna upplysningar

Årsredovisningen har upprättats i enlighet med årsredovisningslagen och BFNAR 2016:10. Årsredovisning i mindre aktiebolag och enligt Årsredovisningslagen.

Fordringar, skulder och avsättningar

I det fall fordringar finns är dessa värderade till det lägsta av anskaffningsvärde och det belopp varmed de beräknas bli reglerade. Övriga tillgångar, skulder samt avsättningar har värderats till anskaffningsvärden, om annat ej anges.

Not 2 Resultat från värdepapper och fordringar som är anläggningstillgångar

	2022-01-01- 2022-12-31	2021-01-01- 2021-12-31
Vinst vid avyttring av aktier	166 606	-
Förlust vid avyttring av aktier	-	-
Utdelning på aktier i andra företag	565 281	845 429
Summa	731 887	845 429


Not 3 Anställda och personalkostnader

Bolaget har ej haft några anställda under 2022.


Helsingborg 2022-02-23



Gunnel Olsson
Styrelseordförande



Maria Clauss



Mats Olsson



Viktor Olsson