

Årsredovisning

för

Johannesson & Seleskog Holding AB

559386-0926

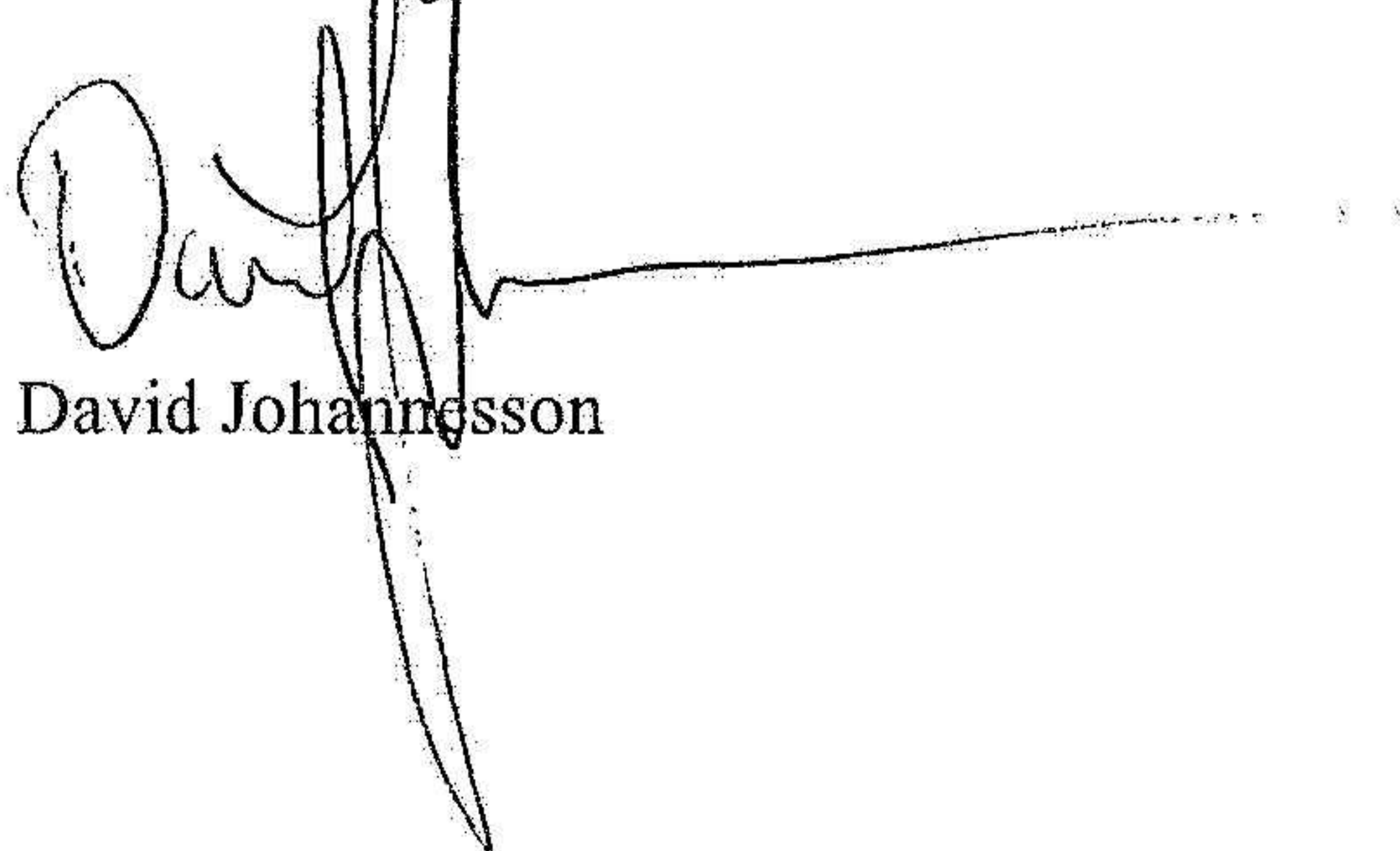
Räkenskapsåret

2023

Fastställelseintyg

Undertecknad verkställande direktör i Johannesson & Seleskog Holding AB intygar, dels att denna kopia av årsredovisningen stämmer överens med originalet, dels att resultaträkningen och balansräkningen i årsredovisningen har fastställts på årsstämman den 28 juni 2024. Årsstämman beslutade att godkänna styrelsens förslag till resultatdisposition.

Ämål den 28 juni 2024



David Johannesson

Årsredovisning

för

Johannesson & Seleskog Holding AB

559386-0926

Räkenskapsåret

2023

Styrelsen och verkställande direktören för Johannesson & Seleskog Holding AB avger följande årsredovisning för räkenskapsåret 2023.

Årsredovisningen är upprättad i svenska kronor, SEK. Om inte annat särskilt anges, redovisas alla belopp i hela kronor (kr). Uppgifter inom parentes avser föregående år.

Förvaltningsberättelse

Verksamheten

Allmänt om verksamheten

Bolaget startade 2022-06-22 och bedriver handel med värdepapper, äga och förvalta fastigheter, bemanning, diverse utbildningar smat därmed förenlig verksamhet
Företaget har sitt säte i Västra Götalands län, Åmål kommun.

Väsentliga händelser under räkenskapsåret

Flerårsöversikt (Tkr)	2023	2022 (7 mån)
Nettoomsättning	416	486
Resultat efter finansiella poster	4	67
Soliditet (%)	12	8

Förändringar i eget kapital

	Aktie- kapital	Balanserat resultat	Årets resultat	Totalt
Belopp vid årets ingång	25 000	0	51 805	76 805
Disposition enligt beslut av årsstämman:				
Balanseras i ny räkning		51 805	-51 805	0
Årets resultat			966	966
Belopp vid årets utgång	25 000	51 805	966	77 771

Resultatdisposition

Styrelsen föreslår att till förfogande stående vinstmedel (kronor):

balanserad vinst	51 805
årets vinst	966
	52 771
disponeras så att i ny räkning överföres	52 771
	52 771

Företagets resultat och ställning i övrigt framgår av efterföljande resultat- och balansräkning med noter.

Resultaträkning

Not
1

2023-01-01
-2023-12-31

2022-06-10
-2022-12-31
(7 mån)

Rörelseintäkter, lagerförändringar m. m.

Nettoomsättning	416 049	485 668
Övriga rörelseintäkter	-13 624	213 624
Summa rörelseintäkter, lagerförändringar m.m.	402 425	699 292

Rörelsekostnader

Handelsvaror	-132 741	-312 394
Övriga externa kostnader	-249 638	-206 933
Personalkostnader	-4 743	-104 155
Av- och nedskrivningar av materiella och immateriella anläggningstillgångar	-9 743	-8 976
Övriga rörelsekostnader	-78	0
Summa rörelsekostnader	-396 943	-632 458
Rörelseresultat	5 482	66 834

Finansiella poster

Övriga ränteintäkter och liknande resultatposter	381	0
Räntekostnader och liknande resultatposter	-2 057	-68
Summa finansiella poster	-1 676	-68
Resultat efter finansiella poster	3 806	66 766

Resultat före skatt

3 806 66 766

Skatter

Skatt på årets resultat	-2 840	-14 961
Årets resultat	966	51 805

Balansräkning

Not
1

2023-12-31

2022-12-31

TILLGÅNGAR

Anläggningstillgångar

Materiella anläggningstillgångar

Inventarier, verktyg och installationer

3

91 207

70 950

Summa materiella anläggningstillgångar

91 207

70 950

Finansiella anläggningstillgångar

Andelar i intresseföretag och gemensamt styrda företag

4

412 500

412 500

Summa finansiella anläggningstillgångar

412 500

412 500

Summa anläggningstillgångar

503 707

483 450

Omsättningstillgångar

Kortfristiga fordringar

Kundfordringar

25 000

95 298

Fordringar hos koncernföretag

73 750

0

Övriga fordringar

31 614

7 558

Förutbetalda kostnader och upplupna intäkter

0

214 962

Summa kortfristiga fordringar

130 364

317 818

Kassa och bank

Kassa och bank

63

162 142

Summa kassa och bank

63

162 142

Summa omsättningstillgångar

130 427

479 960

SUMMA TILLGÅNGAR

634 134

963 410

Balansräkning

Not
1

2023-12-31

2022-12-31

EGET KAPITAL OCH SKULDER

Eget kapital

Bundet eget kapital

Aktiekapital

25 000

25 000

Summa bundet eget kapital

25 000

25 000

Fritt eget kapital

Balanserat resultat

51 805

0

Årets resultat

966

51 805

Summa fritt eget kapital

52 771

51 805

Summa eget kapital

77 771

76 805

Kortfristiga skulder

5

Leverantörsskulder

647

11 027

Övriga skulder

407 716

556 217

Upplupna kostnader och förutbetalda intäkter

148 000

319 361

Summa kortfristiga skulder

556 363

886 605

SUMMA EGET KAPITAL OCH SKULDER

634 134

963 410

2024070832682

Noter

Not 1 Redovisningsprinciper

Allmänna upplysningar

Årsredovisningen är upprättad i enlighet med årsredovisningslagen och Bokföringsnämndens allmänna råd (BFNAR 2016:10) om årsredovisning i mindre företag.

Avskrivning

Tillämpade avskrivningstider: 10 år.

Not 2 Medelantalet anställda

	2023	2022-06-10 -2022-12-31
Medelantalet anställda	1	1

Not 3 Inventarier, verktyg och installationer

	2023-12-31	2022-12-31
Ingående anskaffningsvärden	79 926	0
Inköp	30 000	79 926
Utgående ackumulerade anskaffningsvärden	109 926	79 926
Ingående avskrivningar	-8 976	0
Årets avskrivningar	-9 743	-8 976
Utgående ackumulerade avskrivningar	-18 719	-8 976
Utgående redovisat värde	91 207	70 950

Not 4 Andelar i intresseföretag och gemensamt styrda företag


Padelcenter i Åmål AB, 500 st aktier, 25%


	2023-12-31	2022-12-31
Ingående anskaffningsvärden	412 500	0
Inköp		412 500
Utgående ackumulerade anskaffningsvärden	412 500	412 500
Utgående redovisat värde	412 500	412 500

Not 5 Övriga kortfristiga skulder

	2023-12-31	2022-12-31
Övriga kortfristiga skulder		
Skuld Ägare	-402 905	-438 433
	-402 905	-438 433

Åmål den 28 juni 2024


Christoffer Seleskog
Ordförande


David Johannesson
Verkställande direktör