



# JOHAN NORDSTRÖM VERKTYGSMASKINER AB

## *ÅRSREDOVISNING*

För räkenskapsåret 2023-01-01 - 2023-12-31  
(Org.nr. 556189-0558)

Undertecknad styrelseledamot i Johan Nordström Verktygsmaskiner AB intygar härmed, dels att denna kopia av årsredovisningen överensstämmer med originalet, dels att resultat-och balansräkningen fastställts på ordinarie bolagsstämma den 22 maj 2024. Stämman beslöt tillika godkänna styrelsens förslag till resultatdisposition.

Sollentuna den 22 maj 2024

Lars Ingelson

2024061807879

<b>INNEHÅLLSFÖRTECKNING</b>	<b>Sida</b>
Förvaltningsberättelse	3
Resultaträkning	5
Balansräkning	6
Kassaflödesanalys	8
Tilläggsupplysningar	9
Underskrifter	14

Styrelsen och verkställande direktören för Johan Nordström Verktygsmaskiner AB får härmed avge årsredovisning för verksamhetsåret 2023-01-01 till 2023-12-31.

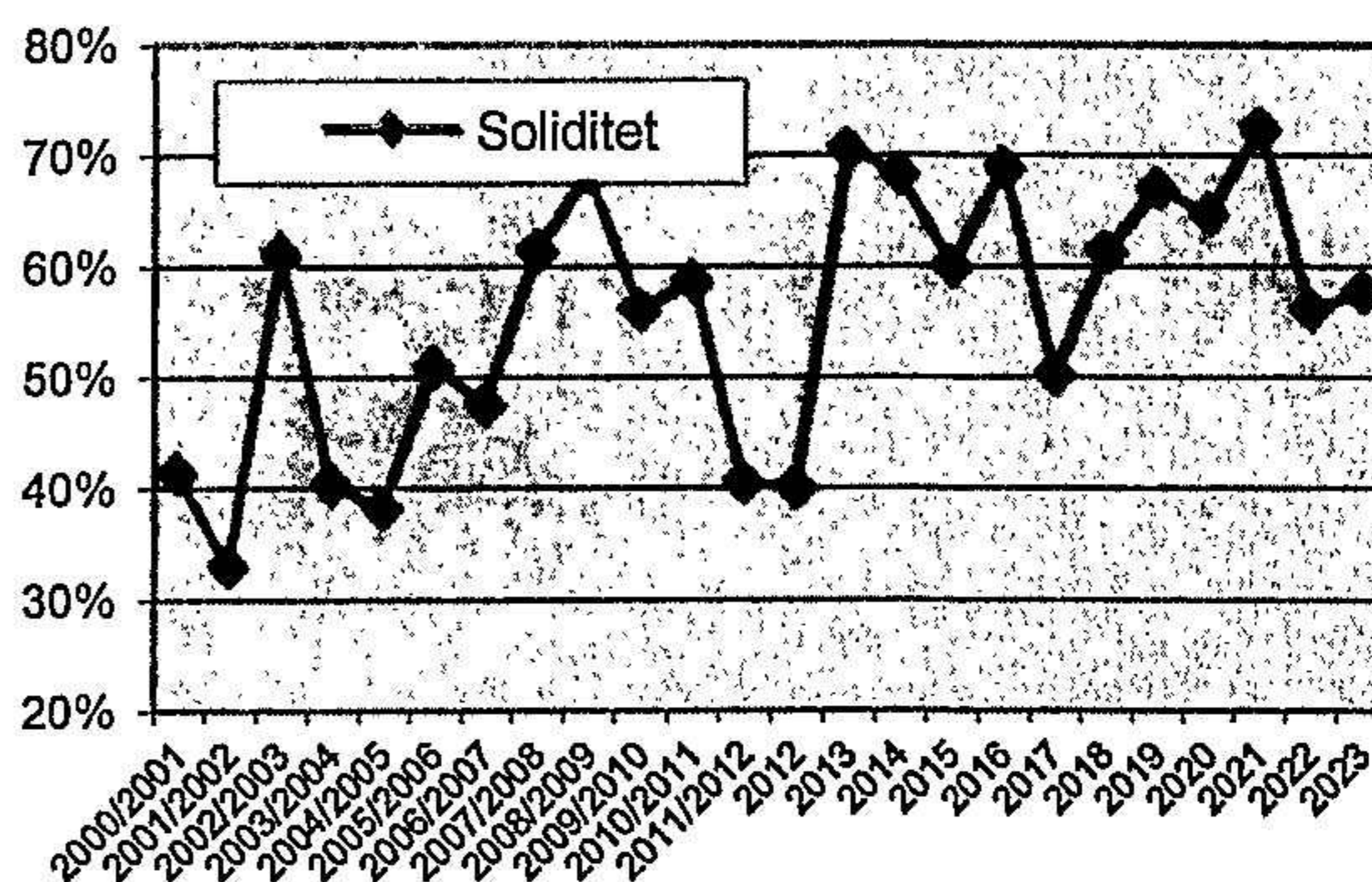
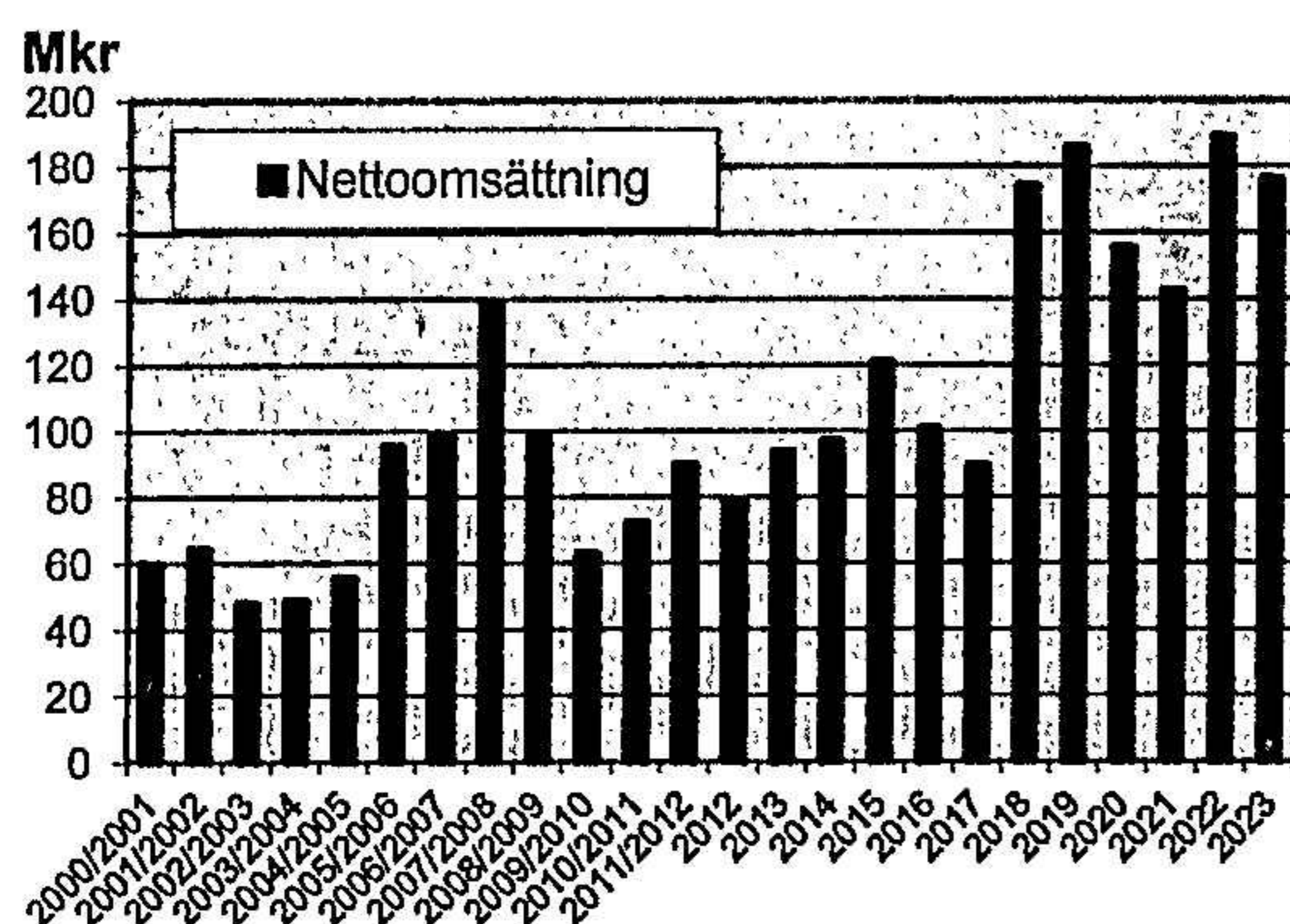
## FÖRVALTNINGSBERÄTTELSE

### Verksamheten

Bolaget har sitt säte i Sollentuna.

Bolaget bedriver försäljning av verktygsmaskiner.

Flerårsjämförelse	2023	2022	2021	2020
Nettoomsättning	176 119 399	188 839 940	142 494 737	155 488 766
förändring från föregående år	-7%	33%	-8%	-16%
Res. efter finans. poster	6 584 276	5 193 820	13 222 075	24 021 880
förändring från föregående år	27%	-61%	-45%	16%
Balansomslutning	105 592 601	127 041 463	120 879 064	134 391 114
Kassalikviditet	184%	181%	364%	282%
Soliditet	57%	56%	72%	65%
Skuldränta	-0,1%	-0,2%	-0,4%	-0,3%
Antal anställda	31	28	26	27



### Förändring av eget kapital

	Aktiekapital	Reservfond	Fritt kapital	Summa
Belopp vid årets ingång	1 000 000	200 000	44 645 293	45 845 293
Resultatdisposition enligt bolagsstämman				
Utdelning till aktieägare			-15 000 000	-15 000 000
Årets resultat			8 833 003	8 833 003
Belopp vid årets utgång	1 000 000	200 000	38 478 296	39 678 296

## Förslag till disposition av bolagets vinst

*Till bolagsstämmans förfogande står:*

balanserad vinst	29 645 293
årets vinst	8 833 003
Summa	<u>38 478 296</u>

*Styrelsen föreslår att:*

till aktieägarna utdelas	12 000 000
i ny räkning överföres	26 478 296
Summa	<u>38 478 296</u>

Beträffande bolaget resultat och ställning i övrigt hänvisas till efterföljande resultat- och balansräkningar med tillhörande tilläggsupplysningar.

<b>RESULTATRÄKNING</b>	<b>Not</b>	<b>2023</b>	<b>2022</b>
Rörelsens intäkter			
Nettoomsättning		176 119 399	188 839 940
Övriga rörelseintäkter		235 656	293 285
		<u>176 355 055</u>	<u>189 133 225</u>
Rörelsens kostnader			
Handelsvaror		-115 851 070	-138 797 839
Övriga externa kostnader	1	-19 452 309	-16 135 859
Personalkostnader	2	-33 216 269	-29 580 112
Avskrivningar		-301 871	-243 959
		<u>-168 821 518</u>	<u>-184 757 769</u>
Rörelseresultat		<b>7 533 537</b>	<b>4 375 456</b>
Resultat från finansiella investeringar			
Övriga ränteintäkter och liknande resultatposter	3	1 173 650	3 646 577
Räntekostnader och liknande resultatposter	4	-2 122 911	-2 828 213
		<u>-949 261</u>	<u>818 364</u>
Resultat efter finansiella poster		<b>6 584 276</b>	<b>5 193 820</b>
Bokslutsdispositioner			
Förändring överavskrivning		10 958	-99 909
Förändring periodiseringsfond		5 296 531	197 131
Skatt på årets resultat		-3 058 762	-1 424 963
<b>ÅRETS RESULTAT</b>		<b><u>8 833 003</u></b>	<b><u>3 866 079</u></b>

BALANSRÄKNING	Not	2023-12-31	2022-12-31
<b>TILLGÅNGAR</b>			
<b>ANLÄGGNINGSTILLGÅNGAR</b>			
Materiella anläggningstillgångar			
Inventarier	5	676 227	524 512
		<u>676 227</u>	<u>524 512</u>
Finansiella anläggningstillgångar			
Andelar i koncernföretag	6	2 232 175	2 232 175
Fordringar hos koncernföretag	7	5 047 980	4 330 260
		<u>7 280 155</u>	<u>6 562 435</u>
<b>SUMMA ANLÄGGNINGSTILLGÅNGAR</b>		<b>7 956 382</b>	<b>7 086 947</b>
<b>OMSÄTTNINGSTILLGÅNGAR</b>			
Varulager			
Färdiga varor och handelsvaror		12 860 233	16 612 664
Förskott till leverantörer		12 336 841	13 988 637
		<u>25 197 074</u>	<u>30 601 301</u>
Kortfristiga fordringar			
Kundfordringar		16 662 797	31 460 999
Fordringar hos koncernföretag		21 543 522	22 033 253
Skattefordringar		0	164 108
Övriga fordringar		9 989 948	9 973 429
Förutbetalda kostnader och upplupna intäkter	8	3 525 997	7 851 726
		<u>51 722 264</u>	<u>71 483 515</u>
Kassa och bank	9	20 716 882	17 869 700
<b>SUMMA OMSÄTTNINGSTILLGÅNGAR</b>		<b>97 636 219</b>	<b>119 954 516</b>
<b>SUMMA TILLGÅNGAR</b>		<b><u>105 592 601</u></b>	<b><u>127 041 463</u></b>

<b>BALANSRÄKNING</b> forts.	<b>Not</b>	<b>2023-12-31</b>	<b>2022-12-31</b>
<b>EGET KAPITAL OCH SKULDER</b>			
<b>EGET KAPITAL</b>			
<b>Bundet eget kapital</b>			
Aktiekapital, 10 000 aktier kvotvärde 100 kr		1 000 000	1 000 000
Reservfond		200 000	200 000
		<u>1 200 000</u>	<u>1 200 000</u>
<b>Fritt eget kapital</b>			
Balanserat resultat		29 645 293	40 779 214
Årets resultat		8 833 003	3 866 079
		<u>38 478 296</u>	<u>44 645 293</u>
<b>SUMMA EGET KAPITAL</b>		<b>39 678 296</b>	<b>45 845 293</b>
<b>OBESKATTADE RESERVER</b>	10	<b>26 445 782</b>	<b>31 753 271</b>
<b>SKULDER</b>			
<b>Kortfristiga skulder</b>			
Förskott från kunder		14 697 468	17 419 439
Leverantörsskulder		9 758 027	19 344 491
Skulder till koncernföretag		59 240	430
Skatteskulder		1 469 691	0
Övriga skulder		9 721 960	9 247 897
Upplupna kostnader och förutbetalda intäkter	11	3 762 137	3 430 642
		<u>39 468 523</u>	<u>49 442 898</u>
<b>SUMMA SKULDER</b>		<b>39 468 523</b>	<b>49 442 898</b>
<b>SUMMA EGET KAPITAL OCH SKULDER</b>		<b><u>105 592 601</u></b>	<b><u>127 041 463</u></b>

KASSAFLÖDESANALYS	2023	2022
<b>Den löpande verksamheten</b>		
Rörelseresultat	7 533 537	4 375 456
Avskrivningar	301 871	243 959
Kursdifferens i likvida medel	913 971	-932 752
Realisationsvinst vid försäljning av materiella anläggningstillgångar	-165 158	-287 831
Erhållen ränta	1 173 650	3 646 577
Erlagd ränta	-2 122 911	-2 828 213
Betald inkomstskatt	-3 058 762	-1 424 963
<b>Kassaflöde från den löpande verksamheten före förändringar i rörelsekapital</b>	<b>4 576 198</b>	<b>2 792 233</b>
<b>Kassaflöde från förändringar i rörelsekapital</b>		
Förändring av varulager	5 404 227	-14 452 115
Förändring av rörelsefordringar	19 761 251	-20 448 582
Förändring av rörelseskulder	-9 974 376	22 393 541
<b>Kassaflöde från den löpande verksamheten</b>	<b>19 767 301</b>	<b>-9 714 923</b>
<b>Investeringsverksamheten</b>		
Förvärv av andra finansiella anläggningstillgångar	-717 720	-1 129 510
Försäljning av materiella anläggningstillgångar	185 000	370 000
Förvärv av materiella anläggningstillgångar	-473 428	-109 495
<b>Kassaflöde från investeringsverksamheten</b>	<b>-1 006 148</b>	<b>-869 005</b>
<b>Finansieringsverksamheten</b>		
Utbetald utdelning	-15 000 000	-20 000 000
<b>Kassaflöde från finansieringsverksamheten</b>	<b>-15 000 000</b>	<b>-20 000 000</b>
<b>Årets kassaflöde</b>	<b>3 761 154</b>	<b>-30 583 928</b>
Likvida medel vid årets början	17 869 700	47 520 875
Årets kassaflöde	3 761 154	-30 583 928
Kursdifferens i likvida medel	-913 971	932 752
<b>Likvida medel vid årets slut (*)</b>	<b>20 716 882</b>	<b>17 869 700</b>
<b>*) Likvida medel</b>		
Kassa och bank	20 716 882	17 869 700
<b>Belopp vid årets slut</b>	<b>20 716 882</b>	<b>17 869 700</b>

**TILLÄGGSUPPLYSNINGAR****ALLMÄNNA UPPLYSNINGAR**

Alla belopp redovisas i SEK.

**Koncernförhållanden**

Bolaget är helägt dotterbolag till TechPoint AB, org.nr. 556641-8769.

Övergripande koncernredovisning upprättas av:  
556641-8769, TechPoint AB, Stockholm

Inköp och försäljning inom koncernen	2023	2022
Andel av försäljningen som avser koncernföretag	1%	1%
Andel av inköpen som avser koncernföretag	1%	2%

**Redovisningsprinciper**

Tillämpade redovisningsprinciper överensstämmer med årsredovisningslagen och bokföringsnämndens allmänna råd 2012:1 (K3).

Principerna är oförändrade i jämförelse med föregående år.

Bolagets tillgångar och skulder upptages till anskaffningsvärdet respektive nominellt värde om ej annat framgår.

**Fordringar**

Fordringar upptas till det belopp, som efter individuell bedömning beräknas inflyta.

**Fordringar och skulder i utländsk valuta**

Fordringar och skulder i utländsk valuta värderas till balansdagens kurs.

Vinster och förluster på fordringar och skulder av rörelsekaraktär netto redovisas bland övriga rörelseintäkter alternativt övriga rörelsekostnader.

**Varulager**

Varulagret har värderats efter först in- först ut-principen.

Varorna är värderade till det lägsta av anskaffningsvärdet och det verkliga värdet på balansdagen med avdrag för individuell inkurans.

*Avskrivningar*

I balansräkningen belastas rörelseresultatet med avskrivningar enligt plan, vilka beräknas på ursprungliga anskaffningsvärden och baseras på tillgångarnas ekonomiska livslängd.

Inventariernas ekonomiska livslängd beräknas till 5 år varvid avskrivning gjorts med 20% per år.

Byggnadsinventariernas ekonomiska livslängd beräknas till 20 år varvid avskrivning gjorts med 5% per år

*Leasing*

Samtliga leasingavtal redovisas som operationella leasingavtal.

Det innebär att leasingavgiften kostnadsförs i resultaträkningen linjärt över leasingperioden.

*Pension*

Pensionsplaner redovisas enligt förenklingsregeln,

vilket innebär att kostnaden redovisas i takt med att avgiften betalas.

## UPPLYSNINGAR TILL ENSKILDA POSTER

Not 1 Arvoden till revisorer 2023 2022

Arvoden till revisorerna var för

Revisionsuppdrag	55 000	50 000
Andra uppdrag	0	0

Med revisionsuppdrag avses granskning av årsredovisningen och bokföringen samt styrelsens och verkställande direktörens förvaltning, övriga arbetsuppgifter det ankommer på bolagets revisor att utföra samt rådgivning eller annat biträde som föranleds av iakttagelser vid sådan granskning eller genomförande av sådana övriga arbetsuppgifter. Allt annat är andra uppdrag.

Not 2 Personal 2023 2022

*Medelantal anställda:*

Män	28	25
Kvinnor	3	3
	31	28

*Löner och andra ersättningar:*

Styrelsen och verkställande direktör	2 679 119	2 741 228
Övriga anställda	18 388 530	15 983 268
	21 067 649	18 724 496

*Pensionskostnader*

Nuvarande styrelse och verkställande direktören	693 182	1 072 810
Pensionskostnader övriga anställda	1 830 874	1 987 077
	2 524 055	3 059 886

*Sociala kostnader:*

Sociala avgifter enligt lag och avtal	7 550 737	6 826 841
---------------------------------------	-----------	-----------

Not 3 Övriga ränteintäkter och liknande resultatposter 2023 2022

Ränteintäkter	15 555	11 072
Kursdifferenser	1 158 095	3 635 505
	1 173 650	3 646 577

Not 4 Räntekostnader och liknande resultatposter 2023 2022

Räntekostnader	-50 845	-125 461
Kursdifferenser	-2 072 066	-2 702 753
	-2 122 911	-2 828 213

Not 5 Inventarier	2023-12-31	2022-12-31
<i>Ingående anskaffningsvärde</i>	3 275 123	3 485 288
Årets investeringar	473 428	109 495
Årets försäljningar/utrangering	-303 938	-319 660
Utgående ackumulerade anskaffningsvärden	3 444 613	3 275 123
<i>Ingående avskrivningar</i>	-2 750 611	-2 744 143
Årets försäljningar/utrangering	284 096	237 491
Årets avskrivningar	-301 871	-243 959
Utgående ackumulerade avskrivningar	-2 768 387	-2 750 611
Bokfört värde	676 226	524 512

Not 6 Andelar i koncernföretag	2023-12-31	2022-12-31		
<u>Företag och org.nr.</u>	<u>Säte</u>	<u>Antal/ Kapitalandel %</u>	<u>Bokfört värde</u>	<u>Bokfört värde</u>
TechPoint Systemteknik AB 556303-2282	Sollentuna	1 000 100%	2 200 000	2 200 000
			2 200 000	2 200 000

TechPoint Systemteknik AB

Företagets egna kapital (inkl. obeskattade reserver)	14 029 961	13 409 181
Företagets redovisade resultat	1 410 748	892 249
<i>Ingående anskaffningsvärde</i>	2 200 000	2 200 000
Utgående ackumulerade anskaffningsvärden	2 200 000	2 200 000

<u>Företag och org.nr.</u>	<u>Säte</u>	<u>Antal/ Kapitalandel %</u>	<u>Bokfört värde</u>	<u>Bokfört värde</u>
TechPoint Solutions AS 923 658 882	Slependen	3 000 100%	32 175	32 175
			32 175	32 175

TechPoint Solutions AS

Företagets egna kapital	NOK= 0,9996	-3 262 010	-3 973 442
Företagets redovisade resultat		452 780	-1 503 375
<i>Ingående anskaffningsvärde</i>		32 175	32 175
Utgående ackumulerade anskaffningsvärden		32 175	32 175
Bokfört värde		2 232 175	2 232 175

	2023-12-31	2022-12-31
<b>Not 7 Fordringar hos koncernföretag</b>		
Johan Nordström Verktygsmaskiner AS	5 047 980	4 330 260
	<u>5 047 980</u>	<u>4 330 260</u>
<b>Not 8 Förutbetalda kostnader och upplupna intäkter</b>		
Upplupna provisionsintäkter	2 397 419	3 795 464
Upplupna maskinintäkter	0	3 242 195
Övrigt	1 128 578	814 067
	<u>3 525 997</u>	<u>7 851 726</u>
<b>Not 9 Checkräkningskredit</b>		
Beviljad checkräkningskredit uppgår till	3 550 000	3 550 000
<b>Not 10 Obeskattade reserver</b>		
Akkumulerade överavskrivningar	362 078	373 036
Periodiseringsfond tax-18	0	469 722
Periodiseringsfond tax-19	0	9 776 265
Periodiseringsfond tax-20	6 540 114	6 540 114
Periodiseringsfond tax-21	6 889 893	6 889 893
Periodiseringsfond tax-22	5 385 354	5 385 354
Periodiseringsfond tax-23	2 318 887	2 318 887
Periodiseringsfond tax-24	4 949 456	0
	<u>26 445 782</u>	<u>31 753 271</u>
Skatt på obeskattade reserver	5 447 831	6 541 174
<b>Not 11 Upplupna kostnader och förutbetalda intäkter</b>		
Upplupna lönekostnader	3 252 564	2 968 348
Övrigt	509 574	462 294
	<u>3 762 137</u>	<u>3 430 642</u>

Not 12 Ställda säkerheter	2023-12-31	2022-12-31
För egna skulder till kreditinstitut		
Företagsinteckningar	19 500 000	19 500 000
	<u>19 500 000</u>	<u>19 500 000</u>
Not 13 Ansvarsförbindelser	2023-12-31	2022-12-31
Borgensförbindelser för koncernföretag	12 797 680	0
	<u>12 797 680</u>	<u>0</u>

Sollentuna den 22 maj 2024

  
Lars Ingelsson  
Peter Öfverstedt  
Verkställande direktör

Min revisionsberättelse har avgivits den 22 maj 2024

  
Oscar Westerlund  
Auktoriserad revisor

**REVISIONSBERÄTTELSE**

Till bolagsstämman i

**Johan Nordström Verktygsmaskiner Aktiebolag**

Org.nr. 556189-0558

**Rapport om årsredovisningen****Uttalanden**

Jag har utfört en revision av årsredovisningen för Johan Nordström Verktygsmaskiner Aktiebolag för år 2023-01-01—2023-12-31.

Enligt min uppfattning har årsredovisningen upprättats i enlighet med årsredovisningslagen och ger en i alla väsentliga avseenden rättvisande bild av Johan Nordström Verktygsmaskiner Aktiebolag:s finansiella ställning per den 31 december 2023 och av dess finansiella resultat och kassaflöde för året enligt årsredovisningslagen. Förvaltningsberättelsen är förenlig med årsredovisningens övriga delar.

Jag tillstyrker därför att bolagsstämman fastställer resultaträkningen och balansräkningen.

**Grund för uttalanden**

Jag har utfört revisionen enligt International Standards on Auditing (ISA) och god revisionssed i Sverige. Mitt ansvar enligt dessa standarder beskrivs närmare i avsnittet *Revisorns ansvar*. Jag är oberoende i förhållande till Johan Nordström Verktygsmaskiner Aktiebolag enligt god revisorssed i Sverige och har i övrigt fullgjort mitt yrkesetiska ansvar enligt dessa krav.

Jag anser att de revisionsbevis jag har inhämtat är tillräckliga och ändamålsenliga som grund för mina uttalanden.

**Styrelsens och verkställande direktörens ansvar**

Det är styrelsen och verkställande direktören som har ansvaret för att årsredovisningen upprättas och att den ger en rättvisande bild enligt årsredovisningslagen. Styrelsen och verkställande direktören ansvarar även för den interna kontroll som de bedömer är nödvändig för att upprätta en årsredovisning som inte innehåller några väsentliga felaktigheter, vare sig dessa beror på oegentligheter eller misstag.

Vid upprättandet av årsredovisningen ansvarar styrelsen och verkställande direktören för bedömningen av bolagets förmåga att fortsätta verksamheten. De upplyser, när så är tillämpligt, om förhållanden som kan påverka förmågan att fortsätta verksamheten och att använda antagandet om fortsatt drift. Antagandet om fortsatt drift tillämpas dock inte om styrelsen och verkställande direktören avser att likvidera bolaget, upphöra med verksamheten eller inte har något realistiskt alternativ till att göra något av detta.

**Revisorns ansvar**

Mina mål är att uppnå en rimlig grad av säkerhet om huruvida årsredovisningen som helhet inte innehåller några väsentliga felaktigheter, vare sig dessa beror på oegentligheter eller misstag, och att lämna en revisionsberättelse som innehåller mina uttalanden. Rimlig säkerhet är en hög grad av säkerhet, men är ingen garanti för att en revision som utförs enligt ISA och god revisionssed i Sverige alltid kommer att upptäcka en väsentlig felaktighet om en sådan finns. Felaktigheter kan uppstå på grund av oegentligheter eller misstag och anses vara väsentliga om de enskilt eller tillsammans rimligen kan förväntas påverka de ekonomiska beslut som användare fattar med grund i årsredovisningen.

En ytterligare beskrivning av mitt ansvar för revisionen av årsredovisningen finns på Revisorsinspektionens webbplats:

[www.revisorsinspektionen.se/revisornsansvar](http://www.revisorsinspektionen.se/revisornsansvar). Denna beskrivning är en del av revisionsberättelsen.

**Rapport om andra krav enligt lagar och andra författningar  
Uttalanden**

Utöver min revision av årsredovisningen har jag även utfört en revision av styrelsen och verkställande direktörens förvaltning för Johan Nordström Verktygsmaskiner Aktiebolag för år 2023-01-01—2023-12-31 samt av förslaget till dispositioner beträffande bolagets vinst eller förlust.

Jag tillstyrker att bolagsstämman disponerar vinsten enligt förslaget i förvaltningsberättelsen och beviljar styrelsens ledamot och verkställande direktören ansvarsfrihet för räkenskapsåret.

**Grund för uttalanden**

Jag har utfört revisionen enligt god revisionssed i Sverige. Mitt ansvar enligt denna beskrivs närmare i avsnittet *Revisorns ansvar*. Jag är oberoende i förhållande till Johan Nordström Verktygsmaskiner Aktiebolag enligt god revisorssed i Sverige och har i övrigt fullgjort mitt yrkesetiska ansvar enligt dessa krav.

Jag anser att de revisionsbevis jag har inhämtat är tillräckliga och ändamålsenliga som grund för mina uttalanden.

**Styrelsens och verkställande direktörens ansvar**

Det är styrelsen som har ansvaret för förslaget till dispositioner beträffande bolagets vinst eller förlust. Vid förslag till utdelning innefattar detta bland annat en bedömning av om utdelningen är försvarlig med hänsyn till de krav som bolagets verksamhetsart, omfattning och risker ställer på storleken av bolagets egna kapital, konsolideringsbehov, likviditet och ställning i övrigt.

Styrelsen ansvarar för bolagets organisation och förvaltningen av bolagets angelägenheter. Detta innefattar bland annat att fortlöpande bedöma bolagets ekonomiska situation och att tillse att bolagets organisation är utformad så att bokföringen, medelsförvaltningen och bolagets ekonomiska angelägenheter i övrigt kontrolleras på ett betryggande sätt. Den verkställande direktören ska sköta den löpande förvaltningen enligt styrelsens riktlinjer och anvisningar och bland annat vidta de åtgärder som är nödvändiga för att bolagets bokföring ska fullgöras i överenskommelse med lag och för att medelsförvaltningen ska skötas på ett betryggande sätt.

**Revisorns ansvar**

Mitt mål beträffande revisionen av förvaltningen, och därmed mitt uttalande om ansvarsfrihet, är att inhämta revisionsbevis för att med en rimlig grad av säkerhet kunna bedöma om någon styrelseledamot och verkställande direktören i något väsentligt avseende:

- företagit någon åtgärd eller gjort sig skyldig till någon försummelse som kan föranleda ersättningsskyldighet mot bolaget
- på något annat sätt handlat i strid med aktiebolagslagen, årsredovisningslagen eller bolagsordningen.


Mitt mål beträffande revisionen av förslaget till dispositioner av bolagets vinst eller förlust, och därmed mitt uttalande om detta, är att med rimlig grad av säkerhet bedöma om förslaget är förenligt med aktiebolagslagen.

Rimlig säkerhet är en hög grad av säkerhet, men ingen garanti för att en revision som utförs enligt god revisionssed i Sverige alltid kommer att upptäcka åtgärder eller försummelser som kan föranleda ersättningsskyldighet mot bolaget, eller att ett förslag till dispositioner av bolagets vinst eller förlust inte är förenligt med aktiebolagslagen.

En ytterligare beskrivning av mitt ansvar för revisionen av förvaltningen finns på Revisorsinspektionens webbplats:

[www.revisorsinspektionen.se/revisornsansvar](http://www.revisorsinspektionen.se/revisornsansvar). Denna beskrivning är en del av revisionsberättelsen.

Upplands Väsby 2024-05-22

  
Oscar Westerlund  
Auktoriserad revisor