

# Årsredovisning

för

## New Capacity Holding AB

556796-4860


Räkenskapsåret

2022

### Fastställelseintyg

Undertecknad styrelseledamot i New Capacity Holding AB intygar, dels att denna kopia av årsredovisningen stämmer överens med originalet, dels att resultaträkningen och balansräkningen i årsredovisningen har fastställts på årsstämma 2023-01-14. Årsstämman beslutade att godkänna styrelsens förslag till resultatdisposition.

Helsingborg 2023-01-14



Kristina Olsson

# Årsredovisning

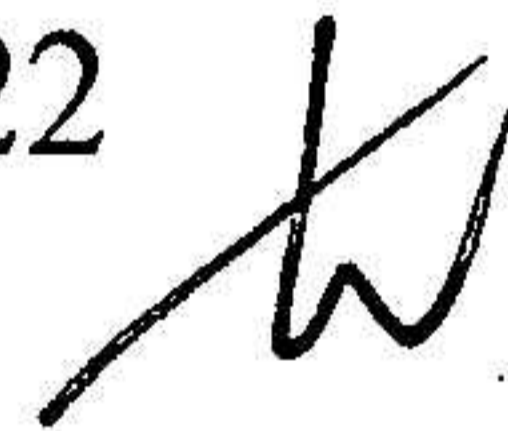
för

## New Capacity Holding AB

556796-4860

Räkenskapsåret

2022



Styrelsen för New Capacity Holding AB får härmed avge årsredovisning för räkenskapsåret 2022.

Årsredovisningen är upprättad i svenska kronor, SEK.

## Förvaltningsberättelse

### Verksamheten

#### Allmänt om verksamheten

Bolaget bedriver konsultverksamhet inom ledarskap, management och ekonomi genom det helägda dotterbolaget L.H.O Ekonomikonsult AB. I enlighet med 7 Kap 3 § ÅRL upprättas inte koncernredovisningen.

Bolaget har sitt säte i Helsingborg.

Flerårsöversikt (Tkr)	2022	2021	2020	2019
Nettoomsättning	0	0	0	0
Resultat efter finansiella poster	158	202	168	271
Soliditet (%)	17,9	20,3	21,4	23,6

### Förändringar i eget kapital

	Aktie- kapital	Balanserat resultat	Årets resultat	Totalt
Belopp vid årets ingång	100 000	264 759	202 078	566 837
Disposition enligt beslut av årsstämman:		202 078	-202 078	0
Utdelning		-190 000		-190 000
Årets resultat			156 818	156 818
Belopp vid årets utgång	100 000	276 837	156 818	533 655

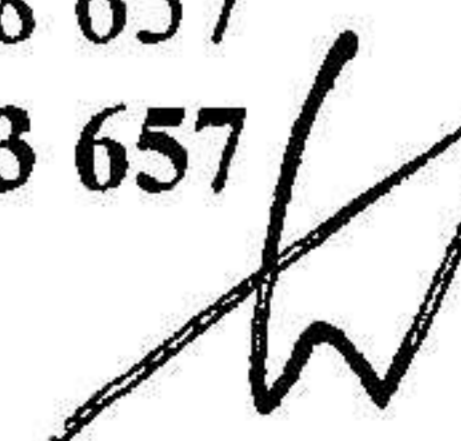

### Resultatdisposition

Styrelsen föreslår att till förfogande stående vinstmedel (kronor):

årets vinst 433 657

disponeras så att  
till aktieägare utdelas (195 kronor per aktie)  
i ny räkning överföres


195 000  
238 657  
433 657



Styrelsen föreslås bemyndigas att besluta om tidpunkt då utdelningen skall betalas.

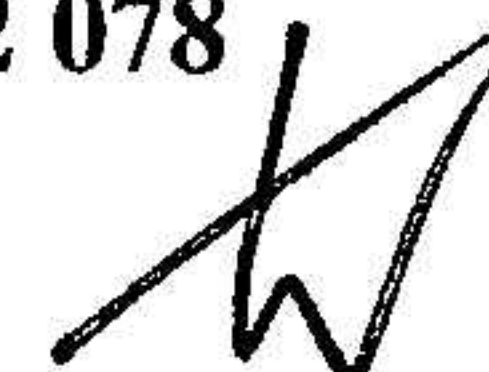
Styrelsen anser att förslaget är förenligt med försiktighetsregeln i 17 kap. 3 § aktieföretagslagen enligt följande redogörelse: Styrelsens uppfattning är att vinstutdelningen är försvarlig med hänsyn till de krav verksamhetens art, omfattning och risk ställer på storleken på det egna kapitalet, bolagets konsolideringsbehov, likviditet och ställning i övrigt.

Företagets resultat och ställning i övrigt framgår av efterföljande resultat- och balansräkning med noter.



## Resultaträkning

	Not	2022-01-01 -2022-12-31	2021-01-01 -2021-12-31
<b>Rörelseintäkter, lagerförändringar m. m.</b>			
Nettoomsättning		1	-1
<b>Summa rörelseintäkter, lagerförändringar m.m.</b>		<b>1</b>	<b>-1</b>
<b>Rörelsekostnader</b>			
Personalkostnader	2	0	0
<b>Summa rörelsekostnader</b>		<b>0</b>	<b>0</b>
<b>Rörelseresultat</b>		<b>1</b>	<b>-1</b>
<b>Finansiella poster</b>			
Resultat från övriga finansiella anläggningstillgångar		153 383	200 809
Övriga ränteintäkter och liknande resultatposter		22 325	7 701
Räntekostnader och liknande resultatposter		-18 000	-6 100
<b>Summa finansiella poster</b>		<b>157 708</b>	<b>202 410</b>
<b>Resultat efter finansiella poster</b>		<b>157 709</b>	<b>202 409</b>
<b>Resultat före skatt</b>		<b>157 709</b>	<b>202 409</b>
<b>Skatter</b>			
Skatt på årets resultat		-890	-331
<b>Årets resultat</b>		<b>156 819</b>	<b>202 078</b>



## Balansräkning

Not

2022-12-31

2021-12-31

### TILLGÅNGAR

#### Anläggningstillgångar

##### *Finansiella anläggningstillgångar*

Andelar i koncernföretag

3, 4

50 000

50 000

**Summa finansiella anläggningstillgångar**

**50 000**

**50 000**

**Summa anläggningstillgångar**

**50 000**

**50 000**

#### Omsättningstillgångar

##### *Kortfristiga fordringar*

Övriga fordringar

2 927 686

2 742 476

Förutbetalda kostnader och upplupna intäkter

6 413

0

**Summa kortfristiga fordringar**

**2 934 099**

**2 742 476**

**Summa omsättningstillgångar**

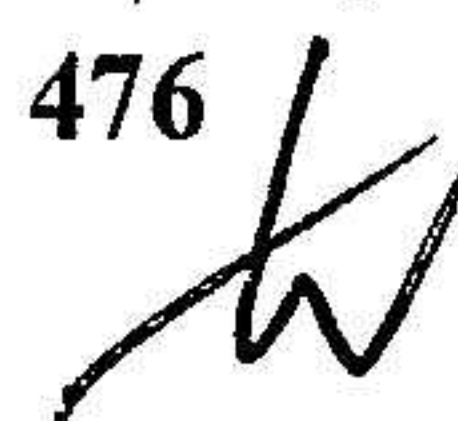
**2 934 099**

**2 742 476**

**SUMMA TILLGÅNGAR**

**2 984 099**

**2 792 476**



## Balansräkning

Not

2022-12-31

2021-12-31

### EGET KAPITAL OCH SKULDER

#### Eget kapital

##### *Bundet eget kapital*

Aktiekapital

100 000

100 000

**Summa bundet eget kapital**

**100 000**

**100 000**

##### *Fritt eget kapital*

Årets resultat

433 657

466 838

**Summa fritt eget kapital**

**433 657**

**466 838**

**Summa eget kapital**

**533 657**

**566 838**

#### Långfristiga skulder

Övriga skulder

2 428 038

2 196 395

**Summa långfristiga skulder**

**2 428 038**

**2 196 395**

#### Kortfristiga skulder

Skulder till koncernföretag

21 514

28 540

Skatteskulder

890

703

**Summa kortfristiga skulder**

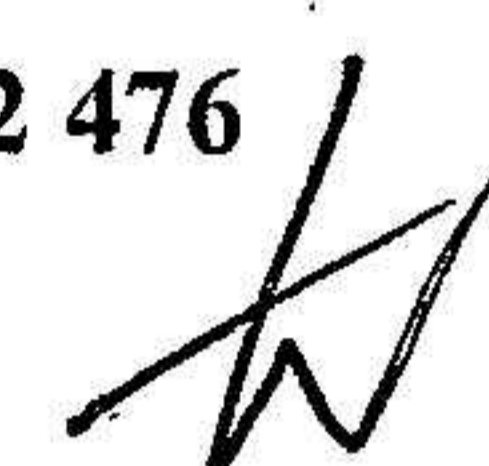
**22 404**

**29 243**

**SUMMA EGET KAPITAL OCH SKULDER**

**2 984 099**

**2 792 476**



## Noter

### Not 1 Redovisningsprinciper

#### Allmänna upplysningar

Årsredovisningen är upprättad i enlighet med årsredovisningslagen och Bokföringsnämndens allmänna råd (BFNAR 2016:10) om årsredovisning i mindre företag.

#### Nyckeltalsdefinitioner

Nettoomsättning

Rörelsens huvudintäkter, fakturerade kostnader, sidointäkter samt intäktskorrigeringar.

Resultat efter finansiella poster

Resultat efter finansiella intäkter och kostnader men före bokslutsdispositioner och skatter.

Soliditet (%)

Justerat eget kapital (eget kapital och obeskattade reserver med avdrag för uppskjuten skatt) i procent av balansomslutning.

### Not 2 Medelantalet anställda

	2022	2021
Medelantalet anställda	0	0

### Not 3 Andelar i koncernföretag

	2022-12-31	2021-12-31
Ingående anskaffningsvärden	50 000	50 000
Utgående ackumulerade anskaffningsvärden	50 000	50 000
Utgående redovisat värde	50 000	50 000



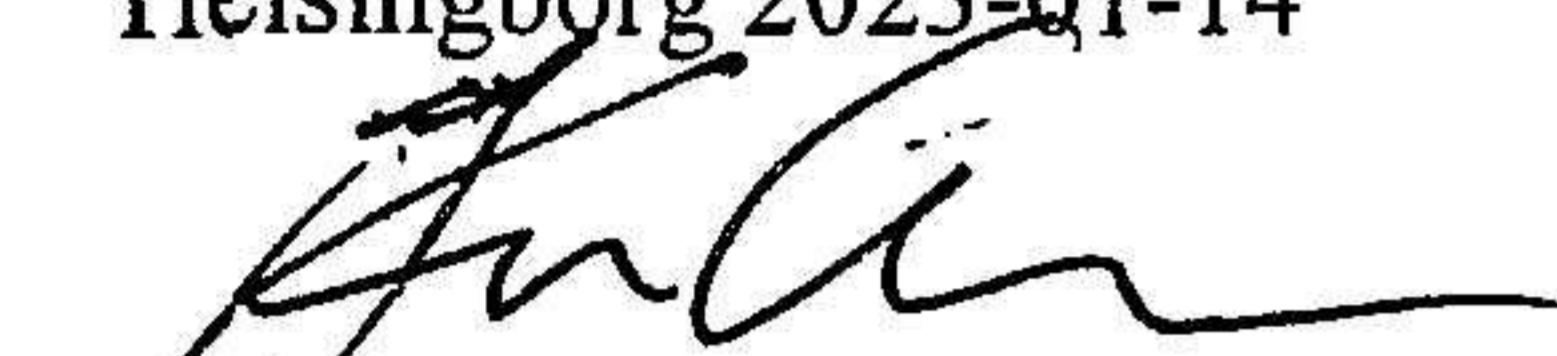
2023012508539

**Not 4 Specifikation andelar i koncernföretag**

<b>Namn</b>	<b>Kapital- andel</b>	<b>Rösträtts- andel</b>	<b>Antal andelar</b>	<b>Bokfört värde</b>
L.H.O Ekonomikonsult AB	100%	100%	500	50 000 50 000

L.H.O Ekonomikonsult AB	<b>Org.nr</b> 556913-0981	<b>Säte</b> Helsingborg
-------------------------	------------------------------	----------------------------

Helsingborg 2023-01-14

  
Kristina Olsson

