

Styrelsen och verkställande direktören för

Peter & Stefan Invest AB

Org nr 556894-6791

får härmed avge

Årsredovisning


för räkenskapsåret 1 januari - 31 december 2022

<u>Innehåll:</u>	<u>sida</u>
Förvaltningsberättelse	2
Resultaträkning	3
Balansräkning	4
Noter med redovisningsprinciper och bokslutskommentarer	6
Underskrifter	7

Fastställelseintyg

Undertecknad styrelseledamot i Peter & Stefan Invest AB intygar att resultaträkningen och balansräkningen i årsredovisningen har fastställts på årsstämman 2023-06-20. Årsstämman beslutade att godkänna styrelsens förslag till resultatdisposition.

Göteborg 2023-06-20



Peter Andersson



Stefan Mei

Styrelsen och verkställande direktören för

Peter & Stefan Invest AB

Org nr 556894-6791

får härmed avge

Årsredovisning

för räkenskapsåret 1 januari - 31 december 2022

<u>Innehåll:</u>	<u>sida</u>
Förvaltningsberättelse	2
Resultaträkning	3
Balansräkning	4
Noter med redovisningsprinciper och bokslutskommentarer	6
Underskrifter	7

Handwritten signatures in black ink, appearing to be initials or names, located at the bottom right of the page.

PA

Förvaltningsberättelse**Verksamheten***Allmänt om verksamheten*

Bolaget, med säte i Göteborg, bedriver via dotterbolaget Mätkungen AB konsultverksamhet inom byggbranschen företrädesvis inom mätteknikområdet. Peter och Stefan Invest AB bedriver ingen egen verksamhet.

Väsentliga händelser under räkenskapsåret

Inga väsentliga händelser har inträffat under räkenskapsåret.

Flerårsöversikt*Belopp i kr*

	2022-01-01 -2022-12-31	2021-01-01 -2021-12-31	2020-01-01 -2020-12-31	2019-01-01 -2019-12-31
Nettoomsättning	-	-	-	-
Resultat efter finansiella poster	1 200 000	400 000	1 199 500	1 199 250
Soliditet	72%	50%	72%	75%

Förändringar i eget kapital

	Aktiekapital	Balanserat resultat inkl. årets resultat
Vid årets början 2022-01-01	50 000	454 166
<i>Disposition enl bolagsstämmobeslut</i>		
• Utdelning		-400 000
Årets resultat		1 200 000
Vid årets slut 2022-12-31	50 000	1 254 166

Resultatdisposition

Styrelsen föreslår att fritt eget kapital, kronor 1 254 166, disponeras enligt följande:

Utdelning [500 *2400]	1 200 000
Balanseras i ny räkning	54 166
Summa	<u>1 254 166</u>

Vad beträffar resultat och ställning i övrigt, hänvisas till efterföljande resultat- och balansräkningar med tillhörande noter.

SA
PA

2023062928554

Resultaträkning

<i>Belopp i kr</i>	<i>Not</i>	<i>2022-01-01 -2022-12-31</i>	<i>2021-01-01 -2021-12-31</i>
Rörelseintäkter, lagerförändringar mm			
Nettoomsättning		—	—
Summa rörelseintäkter, lagerförändringar mm		—	—
Rörelsekostnader			
Övriga externa kostnader		—	—
Personalkostnader	2	—	—
Summa rörelsekostnader		—	—
Rörelseresultat		—	—
Finansiella poster			
Resultat från andelar i koncernföretag		1 200 000	400 000
Övriga ränteintäkter och liknande resultatposter		—	—
Räntekostnader och liknande resultatposter		—	—
Summa finansiella poster		1 200 000	400 000
Resultat efter finansiella poster		1 200 000	400 000
Skatter			
Skatt på årets resultat		—	—
Årets resultat		1 200 000	400 000

801

PA

2023062928555

Balansräkning

<i>Belopp i kr</i>	<i>Not</i>	<i>2022-12-31</i>	<i>2021-12-31</i>
Finansiella anläggningstillgångar			
Andelar i koncernföretag	3	280 000	280 000
Andelar i intresseföretag och gemensamt styrda företag		294 975	294 975
Summa finansiella anläggningstillgångar		<u>574 975</u>	<u>574 975</u>
Summa anläggningstillgångar		574 975	574 975
Omsättningstillgångar			
Kortfristiga fordringar			
Fordringar hos koncernföretag		1 215 000	415 000
Övriga fordringar		–	–
Summa kortfristiga fordringar		<u>1 215 000</u>	<u>415 000</u>
Kassa och bank			
Kassa och bank		19 916	19 916
Summa kassa och bank		<u>19 916</u>	<u>19 916</u>
Summa omsättningstillgångar		<u>1 234 916</u>	<u>434 916</u>
SUMMA TILLGÅNGAR		<u>1 809 891</u>	<u>1 009 891</u>



Balansräkning

<i>Belopp i kr</i>	<i>Not</i>	<i>2022-12-31</i>	<i>2021-12-31</i>
EGET KAPITAL OCH SKULDER			
<i>Eget kapital</i>			
<i>Bundet eget kapital</i>			
Aktiekapital		50 000	50 000
Summa bundet eget kapital		<u>50 000</u>	<u>50 000</u>
<i>Fritt eget kapital</i>			
Balanserat resultat		54 166	54 166
Årets resultat		1 200 000	400 000
Summa fritt eget kapital		<u>1 254 166</u>	<u>454 166</u>
Summa eget kapital		<u>1 304 166</u>	<u>504 166</u>
<i>Långfristiga skulder</i>			
Skulder till koncernföretag		505 225	505 225
Summa långfristiga skulder		<u>505 225</u>	<u>505 225</u>
<i>Kortfristiga skulder</i>			
Övriga skulder		-	-
Upplupna kostnader och förutbetalda intäkter		500	500
Summa kortfristiga skulder		<u>500</u>	<u>500</u>
		<u>505 725</u>	<u>505 725</u>
SUMMA EGET KAPITAL OCH SKULDER		<u>1 809 891</u>	<u>1 009 891</u>

2023062928557

Noter*Belopp i kr om inget annat anges***Not 1 Redovisningsprinciper**

Årsredovisningen har upprättats i enlighet med Årsredovisningslagen och Bokföringsnämnden allmänna råd BFNAR 2016:10 Årsredovisning i mindre företag.

Not 2 Personal

	<i>2022-01-01</i>	<i>2021-01-01</i>
	<i>-2022-12-31</i>	<i>-2021-12-31</i>
Medelantalet anställda		
Bolaget	—	—
Summa	—	—

**Not 3 Finansiella anläggningstillgångar
Andelar i koncernföretag**

	<i>2022-12-31</i>	<i>2021-12-31</i>
Akkumulerade anskaffningsvärden		
Vid årets början	280 000	280 000
Vid årets slut	280 000	280 000
Redovisat värde vid årets slut	280 000	280 000


Specifikation av bolagets innehav av aktier och andelar i koncernföretag

<i>Dotterföretag / Org nr / Säte</i>	<i>Antal andelar</i>	<i>Andel i % 1)</i>	<i>Resultat*)</i>	<i>2022-12-31</i>	
				<i>Eget kapital *)</i>	<i>Redovisat värde</i>
Mätkungen AB, 556828-4938, Göteborg	500	100,0	1 432 396	2 010 373	280 000
					280 000

1) Ägarandelen av kapitalet avses, vilket även överensstämmer med andelen av rösterna för totalt antal aktier.

Not 4	Ställda säkerheter och eventalförpliktelser	2022-12-31	2021-12-31
	Ställda säkerheter	Inga	Inga
	Eventalförpliktelser	Inga	Inga


Göteborg 2023-06-20



Stefan Mai
Styrelseordförande/vVD



Peter Andersson
Styrelseledamot/VD



Therese Jonason
Styrelseledamot