

# ABG Sundal Collier AB

Org.nr. 556538-8674

Årsredovisning  
2024-01-01--2024-12-31

Årsredovisningen omfattar:

|  |          |
|--|----------|
| - förvaltningsberättelse                   | sid 2-3  |
| - resultaträkning                          | sid 4    |
| - balansräkning                            | sid 5    |
| - rapport över förändringar i eget kapital | sid 6    |
| - kassaflödesanalys                        | sid 7    |
| - tilläggsupplysningar                     | sid 8-19 |
| - underskrifter                            | sid 19   |

Undertecknad verkställande direktör i ABG Sundal Collier AB intygar att resultaträkningen och balansräkningen i årsredovisningen har fastställts på årsstämman den 30/6 2025. Årsstämman beslutade att godkänna styrelsens förslag till hur vinsten ska fördelas.

Jag intygar också att innehållet i årsredovisningen stämmer överens med originalet.

Stockholm 3/7 2025

Ort och datum

Underskrift

Jonas Ström

Namnförtydligande

# Årsredovisning för ABG Sundal Collier AB

Styrelsen och verkställande direktören för ABG Sundal Collier AB avger härmed årsredovisning räkenskapsåret 2024-01-01 -- 2024-12-31.

## FÖRVALTNINGSBERÄTTELSE

### Verksamhetens art och inriktning

ABG Sundal Collier AB ("Bolaget") bedriver värdepappersrörelse enligt lag (2007:528) om värdepappersmarknaden. Verksamheten är fokuserad på kvalificerad analys avseende nordiska värdepapper inom olika sektorer, aktie- och obligationsmäkleri, trading samt verksamhet inom corporate finance/företagsrådgivning.

Analysverksamheten riktar sig till institutionella investerare. Verksamheten inom corporate finance omfattar transaktioner och tjänster inom fusioner och förvärv, kapitalanskaffningar samt annan strategisk och finansiell rådgivning.

### Väsentliga händelser under räkenskapsåret

2024 var präglad av en fortsatt osäker marknad, med höga räntor och inflationsdämpning som påverkade både företagsvärderingar och kapitalanskaffning. De globala geopolitiska spänningarna skapade ett mer riskfyllt investeringsklimat, men det fanns samtidigt ökande möjligheter inom hållbar finansiering och teknologiska sektorer. Trots utmaningarna såg Bolaget fortsatt ett ökat intresse för M&A-transaktioner och framförallt DCM-transaktioner. Intäkterna ökade därför och rörelseintäkterna uppgick till 587 391 (469 607) tkr, en ökning med 25 procent.

Rörelsekostnaderna påverkades återigen negativt av den fortsatta försvagningen av SEK i förhållande till andra valutor. Medan Bolaget fortsätter att bekämpa den allmänna prisinflationen, är en del av kostnadsökningen självvald, eftersom Bolaget investerar i att bredda tjänsteutbudet för att säkerställa långsiktig tillväxt och förbättra verksamhetsdiversifieringen.

De allmänna administrationskostnaderna ökade till 539 545 (456 455) tkr, där ökningen beror på högre kostnad för rörlig ersättning samt ökade kostnader för satsningen på Private Banking. Balansposten upplupna kostnader har ökat till 126 850 (95 373) tkr beroende på reservering av kostnader för rörlig ersättning som utbetalas under 2025.

Rörelseresultatet ökade till 35 484 (3 341) tkr.

Den tidigare annonserade satsningen på Private Banking erbjudandet har drabbats av förseningar och lansering av tjänsten är planerad att äga rum under andra kvartalet 2025. Bolagets diversifierade intäktsmodell och starka pipeline bör leda till intäktstillväxt i kärnverksamheten under 2025.

### Kapitaltäckning

Bolaget hade en kapitalbasrelation per den 31 december 2024 om 162 (148) procent. För ytterligare information om kapitaltäckning, se not 24.

### Risker och osäkerhetsfaktorer

Bolagets verksamhet medför risker som mäts, kontrolleras och vid behov reduceras. De risker företaget har att hantera inom affärsområden och administration är: marknadsrisker, kreditrisker, likviditetsrisker, legala risker samt operationella risker. Mer utförliga upplysningar om risker och riskhantering lämnas i not 2.

### Ägarförhållanden


Bolaget är ett helägt dotterbolag till ABG Sundal Collier ASA, organisationsnummer NO 883 603 362. Detta bolag är i sin tur ett helägt dotterbolag till koncernens holdingbolag, ABG Sundal Collier Holding ASA, organisationsnummer NO 961 095 026 som är noterat på Oslobörsen. Koncernredovisning kan erhållas från holdingbolaget på adress Box 1444 Vika, N-0115 Oslo, se även [www.abgsc.com](http://www.abgsc.com).

### Hållbarhetsrapportering

Med hänvisning till 6 kap. ÅRL upprättas ingen hållbarhetsrapport specifikt för ABG Sundal Collier AB utan motsvarande krav på upplysningar ingår som del av den hållbarhetsrapport som koncernmoderbolaget ABG Sundal Collier Holding ASA upprättar för hela koncernen. ABG Sundal Collier Holding ASA, NO 961 095 026 med säte i Oslo, Norge.

### Principer och processer för ersättningar och förmåner till ledningen

Bolagets principer och processer för ersättningar och förmåner till Bolagets ledning framgår av not 7.



**Omsättning, resultat, ställning och relevanta nyckeltal  
( tkr )**

|  | 2024    | 2023    | 2022    | 2021      | 2020    |
|--|---------|---------|---------|-----------|---------|
| Rörelseintäkter                                  | 587,391 | 469,607 | 555,771 | 1,059,497 | 556,576 |
| Rörelseresultat                                  | 35,484  | 3,341   | 62,931  | 369,611   | 126,244 |
| Rörelseresultatsmarginal*                        | 6%      | 1%      | 11%     | 35%       | 23%     |
| Avkastning på genomsnittliga totala tillgångar** | 7%      | 0%      | 7%      | 41%       | 20%     |
| Balansomslutning                                 | 388,358 | 311,318 | 477,473 | 965,983   | 483,616 |
| Soliditet***                                     | 47%     | 50%     | 47%     | 49%       | 56%     |
| Total kapitalrelation, CRR                       | -       | -       | -       | -         | 15.6%   |
| Total kapitalrelation, IFR****                   | 162%    | 148%    | 151%    | 192%      | -       |
| Medeltal anställda                               | 129     | 126     | 122     | 108       | 98      |

\* Rörelseresultatet dividerat med rörelseintäkterna

\*\* Årets resultat dividerat med för året ingående och utgående balansomslutning

\*\*\* Eget kapital dividerat med balansomslutningen

\*\*\*\* Bolaget presenterar i enlighet med IFR från och med 2021 istället för CRR, ytterligare information återfinns i not 24.

**Förslag till vinstdisposition**

Till årsstämmans förfogande står följande vinstmedel:

|                        |                    |
|------------------------|--------------------|
| Balanserade vinstmedel | 130,578,444        |
| Årets resultat         | 25,476,322         |
|                        | <u>156,054,766</u> |


Styrelsen föreslår följande vinstdisposition:

|                         |                    |
|-------------------------|--------------------|
| Balanseras i ny räkning | 156,054,766        |
|                         | <u>156,054,766</u> |

Beträffande bolagets resultat och ställning i övrigt hänvisas till nedanstående resultat- och balansräkningar, kassaflödesanalys samt tilläggsupplysningar. Alla belopp uttrycks i tusental svenska kronor där ej annat anges.

ank=20250704;2025070904965

Hansson, Mikael  
2025-07-02 10:15:37



**RESULTATRÄKNING**

( tkr )

|  |           | <b>2024</b>     | <b>2023</b>     |
|--|-----------|-----------------|-----------------|
| Provisionsintäkter   | Not 3,10  | 562,188         | 497,168         |
| Provisionskostnader  | Not 4,10  | -10,978         | -68,285         |
| <b>Provisionsnetto</b>   |           | <b>551,210</b>  | <b>428,883</b>  |
| Ränteintäkter  | Not 5,10  | 7,612           | 6,370           |
| Räntekostnader   | Not 5,10  | -396            | -473            |
| <b>Räntenetto</b>  |           | <b>7,216</b>    | <b>5,897</b>    |
| Övriga rörelseintäkter   | Not 6,10  | 28,964          | 34,827          |
| <b>Summa rörelseintäkter</b>                                     |           | <b>587,391</b>  | <b>469,607</b>  |
| Allmänna administrationskostnader                                | Not 7,8,9 | -539,545        | -456,455        |
| Av- och nedskrivningar av materiella och immateriella tillgångar | Not 11    | -9,211          | -9,812          |
| <b>Summa rörelsekostnader</b>                                    |           | <b>-548,757</b> | <b>-466,266</b> |
| <b>Resultat före kreditförluster</b>                             |           | <b>38,634</b>   | <b>3,341</b>    |
| Kreditförluster, netto   | Not 12    | -3,150          | 0               |
| <b>Rörelseresultat</b>   |           | <b>35,484</b>   | <b>3,341</b>    |
| Skatt på årets resultat  | Not 13    | -10,008         | -2,732          |
| <b>Årets resultat</b>  |           | <b>25,476</b>   | <b>609</b>      |


**Rapport över totalresultat**

( tkr )

|  | <b>2024</b>   | <b>2023</b> |
|--|---------------|-------------|
| <b>Årets resultat redovisat över resultaträkningen</b> | <b>25,476</b> | <b>609</b>  |
| Övrigt totalresultat                                   | -             | -           |
| <b>Årets totalresultat</b>                             | <b>25,476</b> | <b>609</b>  |

ank=20250704;2025070904966

Hansson, Mikael  
2025-07-02 10:15:37



This file is sealed with a digital signature.  
The seal is a guarantee for the authenticity  
of the document.

Document ID:  
434E710FA5CC42F3AB312B11723FB49D


**BALANSRÄKNING**

{ tkr }

|  |            | 31 december<br>2024 | 31 december<br>2023 |
|--|------------|---------------------|---------------------|
| <b>TILLGÅNGAR</b>                            |            |                     |                     |
| Utlåning till kreditinstitut                 | Not 14, 15 | 217,622             | 114,468             |
| Materiella tillgångar                        | Not 14, 16 | 20,992              | 24,998              |
| Immateriella tillgångar                      | Not 14, 17 | 2,535               | 1,228               |
| Övriga tillgångar                            | Not 14, 18 | 68,529              | 95,357              |
| Förutbetalda kostnader och upplupna intäkter | Not 14, 19 | 78,680              | 75,267              |
| <b>SUMMA TILLGÅNGAR</b>                      |            | <b>388,358</b>      | <b>311,318</b>      |
| <b>SKULDER OCH EGET KAPITAL</b>              |            |                     |                     |
| Övriga skulder                               | Not 14, 20 | 79,953              | 59,867              |
| Upplupna kostnader och förutbetalda intäkter | Not 14, 21 | 126,850             | 95,373              |
| <b>SUMMA SKULDER</b>                         |            | <b>206,803</b>      | <b>155,240</b>      |
| <b>EGET KAPITAL</b>                          |            |                     |                     |
| <b>Bundet eget kapital</b>                   |            |                     |                     |
| Aktiekapital                                 |            | 8,600               | 8,600               |
| Reservfond                                   |            | 16,900              | 16,900              |
|  |            | <b>25,500</b>       | <b>25,500</b>       |
| <b>Fritt eget kapital</b>                    |            |                     |                     |
| Överkursfond                                 |            | 34,500              | 34,500              |
| Balanserad vinst eller förlust               |            | 96,078              | 95,469              |
| Årets resultat                               |            | 25,477              | 609                 |
|  |            | <b>156,055</b>      | <b>130,578</b>      |
| <b>SUMMA EGET KAPITAL</b>                    |            | <b>181,555</b>      | <b>156,078</b>      |
| <b>SUMMA SKULDER OCH EGET KAPITAL</b>        |            | <b>388,358</b>      | <b>311,318</b>      |

ank=20250704;2025070904967

Hansson, Mikael  
2025-07-02 10:15:37



This file is sealed with a digital signature.  
The seal is a guarantee for the authenticity  
of the document.

Document ID:  
434E710FA5CC42F3AB312B11723FB49D


## RAPPORT ÖVER FÖRÄNDRINGAR I EGET KAPITAL

(tkr)

|  | Bundet kapital |               | Fritt kapital |                     |                | Totalt         |
|--|----------------|---------------|---------------|---------------------|----------------|----------------|
|  | Aktiekapital   | Reservfond    | Överkursfond  | Balanserat resultat | Årets resultat |                |
| <b>Ingående balans per 1 jan 2023</b>  | <b>8,600</b>   | <b>16,900</b> | <b>34,500</b> | <b>116,963</b>      | <b>48,506</b>  | <b>225,469</b> |
| Omföring av föregående års resultat    |                |               |               | 48,506              | -48,506        | 0              |
| Utdelning                              |                |               |               | -70,000             |                | -70,000        |
| Årets resultat, tillika totalresultat  |                |               |               |                     | 609            | 609            |
| <b>Utgående balans per 31 dec 2023</b> | <b>8,600</b>   | <b>16,900</b> | <b>34,500</b> | <b>95,469</b>       | <b>609</b>     | <b>156,078</b> |
| <b>Ingående balans per 1 jan 2024</b>  | <b>8,600</b>   | <b>16,900</b> | <b>34,500</b> | <b>95,469</b>       | <b>609</b>     | <b>156,078</b> |
| Omföring av föregående års resultat    |                |               |               | 609                 | -609           | 0              |
| Utdelning                              |                |               |               |                     |                | 0              |
| Årets resultat, tillika totalresultat  |                |               |               |                     | 25,476         | 25,476         |
| <b>Utgående balans per 31 dec 2024</b> | <b>8,600</b>   | <b>16,900</b> | <b>34,500</b> | <b>96,078</b>       | <b>25,476</b>  | <b>181,554</b> |

Aktiekapital 86 000 aktier, Kvotvärde 100

ank=20250704;2025070904968



This file is sealed with a digital signature.  
The seal is a guarantee for the authenticity  
of the document.

Document ID:  
434E710FA5CC42F3AB312B11723FB49D

Hansson, Mikael  
2025-07-02 10:15:37


## KASSAFLÖDESANALYS

( tkr )

|   | 2024           | 2023            |
|---|----------------|-----------------|
| <b>Den löpande verksamheten</b>   |                |                 |
| Rörelseresultat   | 35,484         | 3,341           |
| Justeringar för poster som inte ingår i kassaflödet, tillika avskrivningar          | 9,211          | 9,812           |
|   | 44,696         | 13,153          |
| Betald inkomstskatt   | -2,679         | -37,624         |
| <b>Kassaflöde från den löpande verksamheten före förändringar av rörelsekapital</b> | <b>42,017</b>  | <b>-24,471</b>  |
| <b>Kassaflöde från förändringar i rörelsekapital</b>                                |                |                 |
| Ökning(-)/minskning(+) av rörelsefordringar   | 16,086         | 2,218           |
| Ökning(+)/minskning(-) av rörelseskulder  | 51,564         | -78,238         |
| <b>Kassaflöde från den löpande verksamheten</b>                                     | <b>109,667</b> | <b>-100,491</b> |
| <b>Investeringsverksamhet</b>   |                |                 |
| Förvärv av materiella tillgångar  | -3,730         | -2,927          |
| Förvärv av immateriella tillgångar  | -2,783         | -101            |
| <b>Kassaflöde från investeringsverksamheten</b>                                     | <b>-6,513</b>  | <b>-3,028</b>   |
| <b>Finansieringsverksamheten</b>  |                |                 |
| Utbetald utdelning  | -              | -70,000         |
| <b>Kassaflöde från finansieringsverksamheten</b>                                    | <b>0</b>       | <b>-70,000</b>  |
| <b>Årets kassaflöde</b>   | <b>103,154</b> | <b>-173,519</b> |
| <b>Likvida medel vid årets början</b>   | <b>114,468</b> | <b>287,987</b>  |
| Årets kassaflöde  | 103,154        | -173,519        |
| <b>Likvida medel vid årets slut</b>   | <b>217,622</b> | <b>114,468</b>  |
| <b>Följande delkomponenter ingår i likvida medel</b>                                |                |                 |
| Utlåning till kreditinstitut  | 217,622        | 114,468         |
| Skulder till kreditinstitut   | 0              | 0               |
|   | 217,622        | 114,468         |
| <b>Betalda räntor som ingår i kassaflödet från den löpande verksamheten</b>         |                |                 |
| Räntebetalningar  | 4,792          | 4,484           |
| Ränteutbetalningar  | -32            | -208            |

ank=20250704;2025070904969

Hansson, Mikael  
2025-07-02 10:15:37



This file is sealed with a digital signature.  
The seal is a guarantee for the authenticity  
of the document.

Document ID:  
434E710FA5CC42F3AB312B11723FB49D

## TILLÄGGSUPPLYSNINGAR

### Not 1 Redovisningsprinciper

#### Tillämpad lagstiftning och normgivning

Bolaget upprättar finansiella rapporter enligt lagen (1995:1559) om årsredovisning i kreditinstitut och värdepappersbolag (ÅRKL) samt Finansinspektionens föreskrifter och allmänna råd om årsredovisning i kreditinstitut och värdepappersbolag FFFS 2008:25 samt ändringsföreskrifter och Rådet för finansiell rapportering rekommendation RFR 2 Redovisning för Juridiska personer. Bolaget tillämpar därigenom samtliga av EU godkända IFRS och uttalanden som har antagits för tillämpning med de begränsningar som följer av FFFS 2008:25 och RFR 2.

De nedan angivna redovisningsprinciperna har tillämpats konsekvent på samtliga perioder som presenteras i de finansiella rapporterna, om inte annat framgår.

#### Funktionell valuta och rapporteringsvaluta

Bolagets funktionella valuta är svenska kronor och de finansiella rapporterna presenteras i svenska kronor.

#### Bedömningar och uppskattningar i de finansiella rapporterna

Att upprätta finansiella rapporter i enlighet med IFRS kräver att Bolagets ledning gör bedömningar och uppskattningar samt gör antaganden som Bedömningar och uppskattningar inkluderar även kreditförluster, vilket innefattar bedömningar kring exempelvis kassaflöden när motparter fallerar i sina betalningar. Istället för att tillämpa en generell kreditförlustmodell enligt IFRS 9, gör företaget bedömningar av kreditförluster på individbasis. Detta innebär att företaget gör specifika antaganden om framtida kassaflöden och sannolikheten för att enskilda motparter inte uppfyller sina betalningsskyldigheter. Vidare inkluderar bedömningar och uppskattningar även den ekonomiska livslängden på anläggningstillgångar, både materiella och immateriella anläggningstillgångar. Dessa bedömningar påverkar avskrivningskostnaderna och de redovisade värdena på anläggningstillgångarna.

#### Upplupna intäkter

Bedömningar krävs för att säkerställa att intäkter från Corporate Finance projekt periodiseras till rätt period. Det kan vara uppdrag som är avslutade år 1 men kräver ett utlåtande från konkurrensmyndighet år 2. Eller uppdrag som är avslutade år 1, men ej fakturerade av någon anledning.

Detta inkluderar bedömningar av när prestationsåtaganden har uppfyllts, uppskattningar av intäktsbelopp och antaganden om när fakturering kommer att ske. Företaget måste också bedöma sannolikheten för att motparter uppfyller sina betalningsskyldigheter.

#### Avsättningar

Bedömningar krävs för att bestämma om befintliga juridiska eller informella förpliktelser existerar, och i att beräkna sannolikheten, timingen och beloppet av utflöden.

#### Nya och ändrade standarder och tolkningar

Inga väsentliga nya standarder (IFRS) eller tolkningar, tillämpliga för ABG Sundal Collier AB, har trätt i kraft under året.

#### Omräkning av utländsk valuta

Transaktioner i utländska valutor redovisas efter omräkning till valutakursen på transaktionsdagen. Monetära tillgångar och skulder i utländsk valuta omvärderas till funktionell valuta med balansdagens valutakurs. Alla valutakursdifferenser redovisas via resultaträkningen. Det samlade värdet i utländsk valuta uppgick per bokslutsdatum till 10 133 (6 747) tkr i tillgångar och 3 654 (1 013) tkr i skulder.

#### Provisionsintäkter och provisionskostnader

Bolagets provisionsintäkter består av courtage, förmedlingsprovision samt rådgivningsarvoden som enligt IFRS 15 ska redovisas när kunden erhåller kontroll över den försålda varan eller tjänsten och har möjlighet att använda och erhåller nyttan från varan eller tjänsten. En kund är en part som ingår ett avtal med Bolaget för att erhålla tjänster. Courtage och förmedlingsprovisioner intäktsförs på affärsdagen och avräkning sker månatligen. Rådgivningsarvoden avser huvudsakligen provisioner för tjänster inom fusioner och förvärv, kapitalanskaffningar samt annan strategisk och finansiell rådgivning. Provisioner för rådgivning redovisas som intäkt i samband med fullgörande av transaktionen/uppdraget, vilket normalt är när kontrollen av tjänsten är överförd till kunden.


Provisionskostnader utgörs främst av transaktionskostnader vilka är direkt relaterade till kostnader för förmedling- och rådgivningsadministration.

#### Finansiella instrument

##### Redovisning

En finansiell tillgång eller finansiell skuld tas upp i balansräkningen när företaget blir part enligt instrumentets avtalsmässiga villkor. En finansiell tillgång tas bort från balansräkningen när rättigheterna i avtalet realiseras, förfaller eller bolaget förlorar kontrollen över dem. En finansiell skuld tas bort från balansräkningen när förpliktelsen i avtalet fullgörs eller på annat sätt utsläcks.

Förvärv och avyttring av finansiella tillgångar redovisas på affärsdagen, som utgör den dag då bolaget förbinder sig att förvärva eller avyttra tillgången.



#### *Klassificering och värdering*

Finansiella tillgångar klassificeras utifrån den affärsmodell som tillgången hanteras i och tillgångens kassaflödeskaraktär. Om den finansiella tillgången innehas inom ramen för en affärsmodell vars mål är att inkassera kontraktssenliga kassaflöden (hold to collect), och de avtalade villkoren vid bestämda tidpunkter ger upphov till kassaflöden som enbart består av betalningar av kapitalbelopp och ränta på det utestående kapitalbeloppet redovisas tillgången till upplupet anskaffningsvärde.

Om affärsmodellens mål uppnås genom att både inkassera avtalsenliga kassaflöden och sälja finansiella tillgångar (hold to collect and sell), och de avtalade villkoren för den finansiella tillgången vid bestämda tidpunkter ger upphov till kassaflöden som enbart består av betalningar av kapitalbelopp och ränta på det utestående kapitalbeloppet redovisas tillgången till verkligt värde via övrigt totalresultat.

Alla övriga affärsmodeller (other) där syftet är spekulation, innehav för handel eller där kassaflödeskaraktären utesluter andra affärsmodeller innebär redovisning till verkligt värde via resultaträkningen.

Bolaget tillämpar affärsmodellen hold to collect för samtliga finansiella tillgångar. Bolagets finansiella tillgångar redovisas inledningsvis till verkligt värde och därefter till upplupet anskaffningsvärde med tillämpning av effektivräntemetoden, minskat med reservering för värdeminskning.

Finansiella skulder värderas till verkligt värde via resultaträkningen om de utgör innehav för handel eller om de initfält identifieras som skulder till verkligt värde via resultaträkningen. Övriga finansiella skulder värderas till upplupet anskaffningsvärde. Bolagets samtliga finansiella skulder kategoriseras i denna kategori.

#### *Värdering till verkligt värde*

Verkligt värde för finansiella tillgångar och skulder fastställs utifrån noterade marknadspriser på aktiva marknader. Då detta saknas används allmänt accepterade värderingsmodeller såsom diskontering av framtida kassaflöden och användning av information hämtad från aktuella marknadstransaktioner. För samtliga finansiella tillgångar och skulder bedöms det redovisade värdet vara en god approximation av dess verkliga värde, om inte annat särskilt anges.

#### *Upplupet anskaffningsvärde och effektivräntemetoden*

För finansiella tillgångar och skulder som redovisas till upplupet anskaffningsvärde sker beräkning enligt effektivräntemetoden. Verkligt värde består vanligtvis av utbetalt belopp, inklusive avgifter och provisioner. Effektivräntan motsvarar den ränta som används för att diskontera avtalsenliga framtida kassaflöden över den förväntade löptiden till redovisat värde på den finansiella tillgången eller skulden justerat för en eventuell förlustreserv.

#### *Kvittning av finansiella tillgångar och skulder*

Finansiella tillgångar och skulder kvittas och redovisas med ett nettobelopp i balansräkningen när det finns legal rätt att kvitta och när avsikt finns att reglera posterna med ett nettobelopp eller att samtidigt realisera tillgången och reglera skulden. Bolaget kvittar inga finansiella tillgångar och skulder.

#### *Nedskrivningar*


En förlustreserv redovisas för förväntade kreditförluster på finansiella tillgångar som värderas till upplupet anskaffningsvärde. Förlustreserven värderas till ett belopp som motsvarar 12 månaders förväntade kreditförluster. För finansiella instrument för vilka det har skett betydande ökning av kreditrisken sedan det första redovisningstillfället redovisas en reserv baserad på kreditförluster för tillgångens hela löptid (den generella modellen). Förändringen i förväntade kreditförluster redovisas i resultatet.

Bolaget redovisar förväntade kreditförluster med hänsyn tagen till rimliga och verifierbara uppgifter, inklusive framåtblickande sådana. Förväntade kreditförluster värderas på ett sätt som återspeglar ett objektiva och sannolikhetsvägt belopp som bestäms genom att utvärdera ett intervall av möjliga utfall, pengars tidsvärde och rimliga verifierbara uppgifter avseende nuvarande förhållanden och prognoser för framtida ekonomiska förutsättningar.

Utlåning till kreditinstitut omfattas av den generella modellen såväl som fordringar på koncernföretag och upplupna intäkter. För kundfordringar och avtalstillgångar finns förenklingar som innebär att Bolaget redovisar förväntade kreditförluster direkt för tillgångens återstående löptid (den förenklade modellen). Förväntade kreditförluster beräknas med hjälp av en provisionsmatris som är baserad på tidigare händelser, nuvarande förhållanden och prognoser för framtida ekonomiska förutsättningar.

Bolaget bedömer att finansiella tillgångar med låg kreditrisk på rapporteringsdagen inte anses ha varit utsatta för en väsentligt ökad kreditrisk. Bolaget tillämpar detta enbart på instrument med motparter som är stater och finansiella institut samt koncerninterna fordringar.

Bolaget definierar fallissemang som att det bedöms osannolikt att motparten kommer att möta sina åtaganden på grund av indikatorer som finansiella svårigheter och missade betalningar. Oavsett anses fallissemang föreligga när betalningen är 90 dagar sen. Bolaget skriver bort en fordran när inga möjligheter till ytterligare kassaflöden bedöms föreligga.



#### **Materiella tillgångar**

Materiella tillgångar, såsom inventarier för eget bruk, redovisas till anskaffningsvärde med avdrag för ackumulerade av- och nedskrivningar. Avskrivning påbörjas då tillgången är färdig att tas i bruk och sker systematiskt över nyttjandeperioden.

- Inventariers förväntade nyttjandeperiod är fem år och deras restvärde är noll.
- IT- och kontorsmaskinsrelaterade inventarier skrivs av på tre år och deras restvärde är noll.
- Förbättringsutgifter på lokaler skrivs av över hyreskontraktets avtalstid

#### **Immateriella tillgångar**

Immateriella tillgångar redovisas om det är sannolikt att framtida ekonomiska fördelar kommer att komma bolaget till del och anskaffningsvärdet kan beräknas på ett tillförlitligt sätt. En immateriell tillgång värderas till anskaffningsvärdet efter avdrag för ackumulerade avskrivningar och nedskrivningar. Immateriella tillgångar har en bestämbar nyttjandeperiod som skrivs av linjärt över nyttjandeperioden. Tillgångarnas restvärde och nyttjandeperiod omprövas, oavsett om det finns indikation på en värdeminskning, minst i slutet av varje räkenskapsår varvid, vid behov, en justering av avskrivningstiden och/eller nedskrivning görs.

Bolagets immateriella tillgångar utgörs företrädesvis av licenskostnader som bedöms vara av väsentligt värde för verksamheten under kommande år. Andra utgifter för utveckling och underhåll kostnadsförs löpande.

Bolaget tillämpar en linjär avskrivning över tillgångens förväntade nyttjandeperiod vilket uppgår till tre till fem år.

#### **Nedskrivning av immateriella tillgångar**

Nedskrivningstest görs vid varje balansdag för att se om det finns ytterligare nedskrivningsbehov.

#### **Kassaflödesanalys**

Kassaflödesanalysen upprättas enligt indirekt metod i enlighet med IAS 7 och omfattar endast transaktioner som medför in- och utbetalningar.

#### **Operationell leasing**

Bolaget har valt att tillämpa undantaget RFR2. Samtliga leasingavtal redovisas som operationella leasingavtal. Leaseavgifterna redovisas linjärt under perioden.

#### **Ersättning till anställda**

Ersättningar till anställda i form av löner, betald semester, betald sjukfrånvaro, andra kortfristiga ersättningar och liknande samt pensioner redovisas i takt med intjänandet.

#### **Rörlig ersättning**

Bolaget redovisar eventuella kostnader för rörlig ersättning som personalkostnad, vilken skuldförs som upplupen kostnad fram till utbetalning. Kostnaden redovisas i takt med intjänandet, det vill säga när den är knuten till ett avtal eller när det finns en etablerad praxis som skapat en informell förpliktelse.

Garanterad rörlig ersättning redovisas som en kostnad vid anställningens start. I enlighet med Finansinspektionens föreskrift om ersättningsystem i kreditinstitut och värdepappersbolag förekommer garanterad rörlig ersättning (sign-on bonus) endast vid nyrekrytering.

#### **Pensionsåtaganden**

Bolaget använder sig endast av avgiftsbestämd pensionsplan. Kostnaderna för avgiftsbestämda pensionsplaner redovisas i resultaträkningen i takt med att förmånerna intjänas, vilket normalt sammanfaller med tidpunkterna då pensionspremierna erläggs. Kostnaden för särskild löneskatt periodiseras i takt med att pensionskostnaderna uppstår.

#### **Avgångsvederlag**

Avgångsvederlag utbetalas när en anställd slutar frivilligt i utbyte mot ett avgångsvederlag. Bolaget redovisar en kostnad för ett avgångsvederlag när företaget bevisligen är förpliktigt.

#### **Inkomstskatt**


Periodens skattekostnad/intäkt utgörs av summan av aktuell och uppskjuten skatt. Skatter redovisas i resultaträkningen utom när skatten avser poster som redovisas i övrigt totalresultat eller direkt i eget kapital. I sådana fall redovisas även skatten i övrigt totalresultat respektive eget kapital. Aktuell skatt är den skatt som beräknas på det skattepliktiga resultatet för en period.

Årets skattepliktiga resultat skiljer sig åt jämfört med det redovisade resultatet före skatt, vilket förklaras av att det skattepliktiga resultatet har justerats för ej avdragsgilla kostnader och ej skattepliktiga intäkter.

Skattefordringar och skatteskulder redovisas med ett nettobelopp i balansräkningen när det finns en legal rätt att kvitta och när avsikt finns att antingen erhålla eller betala ett nettobelopp eller erhålla betalning för fordran och betala skulden vid samma tidpunkt.

ark=20250704;2025070904972

Hansson, Mikael  
2025-07-02 10:15:37



## Not 2 Risker och riskhantering

### Allmänt

Risk definieras som en potentiell negativ påverkan på ett företag och som kan uppstå på grund av pågående interna processer eller framtida interna eller externa händelser. I riskbegreppet ingår dels sannolikheten för att en händelse inträffar, dels den påverkan händelsen skulle kunna ha på Bolaget. För att uppnå Bolagets affärsmässiga mål för tillväxt, lönsamhet och ekonomisk stabilitet krävs en löpande avvägning av bolagets mål mot de risker som kan uppstå i Bolagets verksamhet. Riskerna i verksamheten analyseras utifrån den syn på verksamhetsprocesser som finns inom Bolaget.

Det övergripande regelverket avseende styrning och internkontroll är ett av styrelsens och ledningens grundläggande instrument för verksamhetsstyrning och upprättande av god intern kontroll. Även risklimiter fastställs inom detta regelverk.

Styrelsen beslutar om nivån för risktagandet i verksamheten och har fördelat ansvar och befogenheter beträffande riskhanteringen. Fördelningen skapar en struktur för beslutsfattandet i riskfrågor. Beslutsfattarna är styrelse, VD, Chef Administration, Compliance Officer samt respektive affärsområdesansvarig.

Risikfunktionen är fristående från affärsverksamheten och rapporterar till styrelsen. Riskhanteringen sker inom respektive affärsområde under överseende och kommunikation med Risk och övriga stabsfunktioner. Risikfunktionen ansvarar för att löpande på aggregerad nivå följa upp och rapportera till VD och styrelse. Ansvar för legala och etiska risker ligger på Compliance. Övervakning av personalens egna affärer hanteras av Compliance Officer.

Bolaget anlitar en extern konsult för genomförande av internrevisionen, som följer av Kommissionens delegerade förordning (EU) nr 2017/565 av den 25 april 2016 om komplettering av Europaparlamentets och rådets direktiv 2014/65/EU vad gäller organisatoriska krav och villkor för verksamheten i värdepappersföretag, och definitioner för tillämpning av det direktivet. Granskningsuppdragets omfattning och inriktning beslutas av styrelsen.

### Marknadsrisk

Marknadsrisk hänförs till risken att det verkliga värdet på ett finansiellt instrument eller framtida kassaflöden från ett finansiellt instrument påverkas av förändringar i marknadspriser. Sedan den 1 april 2008 är tradingverksamheten överförd till moderbolaget. Bolaget erhåller en resultatbaserad ersättning för de tjänster som utförs avseende tradingverksamheten från moderbolaget. Indirekt kan Bolaget därmed påverkas av resultatet från tradingverksamheten.

Valutarisk uppstår då aktier noterade i utländsk valuta köps eller säljs inom ramen för tradingverksamheten. För att minimera risken säkras flödena med motsvarande positioner i en valutatransaktion. Vid årets utgång uppgick valutarisken vid en kursrörelse om 10 procent till 6 478 (5 735) tkr.

De tillgångar och skulder inom Bolaget som är räntebärande, det vill säga tillgodohavande hos banker, utlåning till kreditinstitut och skulder till kreditinstitut löper med rörlig ränta.

Uppföljningen och rapportering av marknadsrisker sker fortlöpande och styrelsen informeras till respektive styrelsemöte.

### Kreditrisk

Med kreditrisk/motpartsrisk avses risken att Bolaget inte erhåller betalning enligt överenskommelse och/eller kommer att göra en förlust på grund av kundens oförmåga att infria sina förpliktelser. Kreditrisken utgörs i huvudsak av exponeringar i form av utlåning till kreditinstitut samt fordringar avseende Corporate Finance. Bolagets överskottslikviditet placeras hos välkända banker i det nordiska banksystemet med hög kreditvärdighet som övervakas löpande varmed förväntade kreditförluster uppgår till obetydliga belopp. Motpartsrisken, det vill säga att en kund eller motpart i en affär inte kan uppfylla sitt åtagande i samband med avveckling, begränsas av att moderbolaget avvecklar samtliga affärer.

Hantering av kommersiella kreditrisker inom Corporate Finance innebär att innan en ny kund accepteras görs en analys av bärigheten i projektet samt sannolikheten att det kommer utvecklas enligt plan. Detta i kombination med korta kredittider leder till att de förväntade kreditförlusterna inte uppgår till väsentliga belopp.

### Likviditetsrisk

Likviditetsrisk är risken för att Bolaget inte kan infria sina betalningsförpliktelser vid respektive förfallotidpunkt. Likviditetsrisken betraktas som låg då Bolagets tillgångar främst består av fordringar med kort förfallotid samtidigt som kortsiktiga likviditetssvängningar hanteras genom väl etablerade kreditfaciliteter hos Bolagets bankförbindelser.


### Legal risk och compliancerisk

Legal risk definieras som risken för att avtal eller andra rättshandlingar inte kan genomföras enligt angivna förutsättningar, eller att rättsliga processer inleds som på ett negativt sätt kan påverka Bolagets verksamhet. Compliancerisk avser risken för bristande efterlevnad av externa och interna regelverk. Ett internt regelverk finns framtaget för inom verksamheten förekommande processer. Löpande utbildning, kontroll och uppföljning sker av Compliance Officer.

### Operativ risk

Operativ risk definieras som risken för förluster till följd av icke ändamålsenliga eller misslyckade interna processer, mänskliga fel, felaktiga system eller externa händelser. Dessa kan exempelvis orsakas av brister i intern kontroll, bristfälliga system eller annan teknisk utrustning. Även risken för oegentligheter ingår i den operativa risken.

För att motverka operativa risker arbetar Bolaget kontinuerligt med uppdatering av rutiner och tekniska system, klart definierade ansvars- och arbetsfördelningar, behörigheter samt fortlöpande utbildning av personal.



| Not 3 | Provisionsintäkter  | 2024           | 2023           |
|-------|---|----------------|----------------|
|       | Värdepappersprovisioner   | 246,742        | 241,106        |
|       | Arvoden   | 315,446        | 256,061        |
|       | <b>Summa</b>  | <b>562,188</b> | <b>497,168</b> |
|       | Varav från finansiella poster inte värderade till verkligt värde. | 562,188        | 497,168        |
|       | Varav koncerninternt  | 246,742        | 241,106        |

Huvuddelen av bolagets intäkter genereras på den nordiska marknaden. Bolagets bedömning är att marknadsriskerna är likartade i de nordiska länderna.

| Not 4 | Provisionskostnader   | 2024           | 2023           |
|-------|---|----------------|----------------|
|       | Arvoden   | -10,381        | -66,444        |
|       | Värdepappersprovisioner   | -597           | -1,841         |
|       | <b>Summa</b>  | <b>-10,978</b> | <b>-68,285</b> |
|       | Varav från finansiella poster inte värderade till verkligt värde. | -10,978        | -68,285        |
|       | Varav koncerninternt  | 0              | 0              |


| Not 5 | Räntenetto  | 2024         | 2023         |
|-------|---|--------------|--------------|
|       | Kreditinstitut  | 4,792        | 4,176        |
|       | Övriga ränteintäkter  | 2,820        | 2,194        |
|       | <b>Summa ränteintäkter</b>  | <b>7,612</b> | <b>6,370</b> |
|       | Varav koncerninternt  | 1,549        | 1,886        |
|       | Kreditinstitut  | -121         | -208         |
|       | Övriga räntekostnader   | -275         | -264         |
|       | <b>Summa räntekostnader</b>                                       | <b>-396</b>  | <b>-473</b>  |
|       | Varav koncerninternt  | -275         | -264         |
|       | <b>Räntenetto</b>   | <b>7,216</b> | <b>5,897</b> |
|       | Varav från finansiella poster inte värderade till verkligt värde. | 7,216        | 5,897        |
|       | Varav koncerninternt  | 1,274        | 1,622        |

| Not 6 | Övriga rörelseintäkter  | 2024          | 2023          |
|-------|---|---------------|---------------|
|       | Ersättning för utförda tjänster: börsexekvering, analystjänster, IT övriga admin tjänster | 7,923         | 10,603        |
|       | Ersättning för sponsrad analys  | 21,041        | 24,225        |
|       | <b>Summa</b>  | <b>28,964</b> | <b>34,827</b> |
|       | Varav koncerninternt  | 7,923         | 10,603        |

| Not 7 | Löner och anställda                                   | 2024           | 2023           |
|-------|---|----------------|----------------|
|       | Löner och arvoden                                     | 267,056        | 216,681        |
|       | Sociala avgifter                                      | 87,835         | 67,369         |
|       | Pensionskostnader inkl löneskatt                      | 17,865         | 22,182         |
|       | Utbildningskostnader                                  | 396            | 535            |
|       | Övriga personalkostnader                              | 12,783         | 11,632         |
|       | <b>Summa</b>  | <b>385,934</b> | <b>318,399</b> |
|       | varav resultatbaserade personalkostnader              | 115,236        | 37,916         |
|       | <b>Löner och arvoden</b>                              | <b>2024</b>    | <b>2023</b>    |
|       | Styrelse och VD                                       | 14,366         | 9,591          |
|       | Övriga ledande befattningshavare, tio (åtta) personer | 45,356         | 32,307         |
|       | Övriga anställda                                      | 207,334        | 174,783        |
|       | <b>Summa</b>  | <b>267,056</b> | <b>216,681</b> |

ank=20250704;2025070904974

Hansson, Mikael  
2025-07-02 10:15:37



This file is sealed with a digital signature. The seal is a guarantee for the authenticity of the document.

Document ID:  
434E710FA5CC42F3AB312B11723FB49D

2024

| Ersättningar till styrelse, VD samt övriga ledande befattningshavare | Grundlön/<br>styrelsearvode | Rörlig<br>ersättning | Övriga<br>ersättningar/<br>förmåner | Pensions-<br>kostnad |
|--|-----------------------------|----------------------|-------------------------------------|----------------------|
| Styrelseledamöter  | 384                         | -                    | -                                   | -                    |
| VD   | 8,024                       | 5,958                | 6                                   | 214                  |
| Övriga ledande befattningshavare, tio personer                       | 29,203                      | 16,153               | 58                                  | 1,705                |
| <b>Summa</b>   | <b>37,611</b>               | <b>22,111</b>        | <b>64</b>                           | <b>1,919</b>         |

2023

| Ersättningar till styrelse, VD samt övriga ledande befattningshavare | Grundlön/<br>styrelsearvode | Rörlig<br>ersättning | Övriga<br>ersättningar/<br>förmåner | Pensions-<br>kostnad |
|--|-----------------------------|----------------------|-------------------------------------|----------------------|
| Styrelseledamöter  | 384                         | -                    | -                                   | -                    |
| VD   | 8,024                       | 1,183                | 6                                   | 214                  |
| Övriga ledande befattningshavare, åtta personer                      | 29,991                      | 2,316                | 62                                  | 1,624                |
| <b>Summa</b>   | <b>38,399</b>               | <b>3,499</b>         | <b>68</b>                           | <b>1,838</b>         |

Principer

Till styrelsens ordförande och ledamöter utgår arvode enligt bolagsstämans beslut. Styrelsearvode utgår ej till personer som är anställda eller partners inom ABG Sundal Collier koncernen.

Ersättning till VD och övriga ledande befattningshavare utgörs av grundlön, rörlig ersättning, förmåner samt tjänstepension. Med grundlön avses bruttolön (inklusive förändring semesterlöneskuld). Rörlig ersättning för 2024 har delvis utbetalats under 2025. Övriga förmåner avser parkering. Pensionskostnader avser inbetalda premier till tjänstepension enligt anställningsavtal. Bolaget har endast avgiftsbestämda pensioner. Upplysningar om ersättningar som ska lämnas i enlighet med Finansinspektionens föreskrift FFFS 2011:1 2 kap. finns vid förfrågan för avhämtning i Bolagets lokaler.


Inget avtal finns om avgångsvederlag till nuvarande verkställande direktör utöver uppsägningstid om sex månader.

|  | 2024       | 2023       |
|--|------------|------------|
| <b>Medeltal anställda med fördelning på kvinnor och män</b>    |            |            |
| Kvinnor  | 24         | 19         |
| Män  | 105        | 107        |
| <b>Totalt</b>  | <b>129</b> | <b>126</b> |
| <b>Fördelning mellan män och kvinnor i företagets styrelse</b> |            |            |
| Kvinnor  | 1          | 1          |
| Män  | 2          | 2          |
| <b>Totalt</b>  | <b>3</b>   | <b>3</b>   |
| <b>Fördelning mellan män och kvinnor i företagsledningen</b>   |            |            |
| Kvinnor  | 3          | 3          |
| Män  | 7          | 6          |
| <b>Totalt</b>  | <b>10</b>  | <b>9</b>   |

Not 8 Upplysning om revisionskostnader

|                    | 2024       | 2023       |
|--------------------|------------|------------|
| <b>Deloitte AB</b> |            |            |
| Revisionsuppdrag   | 527        | 488        |
| <b>Summa</b>       | <b>527</b> | <b>488</b> |

Med revisionsuppdrag avses revisorns ersättning för den lagstadgade revisionen. Arbete innefattar granskningen av årsredovisningen och bokföringen, styrelsens och verkställande direktörens förvaltning samt arvode för revisionsrådgivning som lämnats i revisionsuppdraget.



**Not 9 Operationella leasingavtal**

|  | 2024           | 2023           |
|--|----------------|----------------|
| Fasta åtaganden avseende hyra av lokaler |                |                |
| < 1 år                                   | 42,273         | 42,440         |
| 1-5 år                                   | 211,365        | 212,200        |
| <b>Summa</b>                             | <b>253,638</b> | <b>254,640</b> |

Årets leasingkostnader, som avser hyra av lokaler, bilar samt kontorsutrustning uppgår till 49 416 (47 537) tkr.

**Not 10 Transaktioner med närstående**

| 2024                                       | Fordringar    | Skulder       | Provisioner och övriga intäkter | Provisioner och övriga kostnader |
|--|---------------|---------------|---------------------------------|----------------------------------|
| ABG Sundal Collier ASA (moderbolag)        | -             | 27,080        | 254,665                         | 34,017                           |
| ABG Sundal Collier Holding ASA             | 720           | -             | -                               | -                                |
| ABG Sundal Collier Partners LTD (UK)       | 20,172        | -             | -                               | -                                |
| ABG Sundal Collier INC (US)                | -             | 5,313         | -                               | -                                |
| ABG Sundal Collier Denmark                 | 5,866         | -             | -                               | -                                |
| ABG Sundal Collier Singapore               | 9             | -             | -                               | -                                |
| ABG Sundal Collier Germany                 | 588           | -             | -                               | -                                |
| ABG Sundal Collier Elendom AS              | -             | 52            | -                               | -                                |
| ABG Sundal Collier Crowd AB                | 20            | -             | -                               | -                                |
| ABG Sundal Collier Finance and Advisory AB | -             | 1,683         | -                               | 781                              |
| ABG Fastena AB                             | 3,328         | -             | 584                             | -                                |
| ABG Fastena Asset Management AB            | 2,501         | -             | 156                             | -                                |
| ABG Sundal Collier AG                      | -             | 40            | -                               | -                                |
| <b>Summa</b>                               | <b>33,204</b> | <b>34,168</b> | <b>255,406</b>                  | <b>34,798</b>                    |

| 2023                                       | Fordringar    | Skulder      | Provisioner och övriga intäkter | Provisioner och övriga kostnader |
|--|---------------|--------------|---------------------------------|----------------------------------|
| ABG Sundal Collier ASA (moderbolag)        | 21,201        | -            | 251,710                         | 25,554                           |
| ABG Sundal Collier Holding ASA             | -             | 1,587        | -                               | -                                |
| ABG Sundal Collier Partners LTD (UK)       | 8,890         | -            | -                               | -                                |
| ABG Sundal Collier INC (US)                | -             | 4,587        | -                               | -                                |
| ABG Sundal Collier Denmark                 | 3,319         | -            | -                               | -                                |
| ABG Sundal Collier Singapore               | 240           | -            | -                               | -                                |
| ABG Sundal Collier Germany                 | 477           | -            | -                               | -                                |
| ABG Sundal Collier Elendom AS              | -             | 52           | -                               | -                                |
| ABG Sundal Collier Crowd AB                | 20            | -            | -                               | -                                |
| ABG Sundal Collier Finance and Advisory AB | -             | 789          | -                               | 3,658                            |
| ABG Fastena AB                             | 2,511         | -            | 2,096                           | 363                              |
| ABG Fastena Asset Management AB            | 2,265         | -            | 879                             | -                                |
| <b>Summa</b>                               | <b>38,923</b> | <b>7,015</b> | <b>254,685</b>                  | <b>29,575</b>                    |

Transaktionerna har normalt sett genomförts i verksamheten och sker på marknadsmässiga villkor och avser för ABGSC ASA: värdepappersprovisioner netto på 246 742 (241 107) tkr, samt ersättning för utförda tjänster 13 005 (7 923) tkr såsom börsexekvering, IT och övriga administrativa tjänster. Kostnaderna på 34 017 (25 554) tkr avser koncerninterna tjänster.


För ABGSC Finance & Advisory AB avser kostnaderna för licensavgifter på 781 (3 658) tkr.

För ABG Fastena är det servicearvoden på 584 (2 096) tkr.

För ABG Fastena Asset Management är det servicearvoden på 156 (879) tkr.

**Not 11 Av- och nedskrivningar av materiella och immateriella tillgångar**

|  | 2024         | 2023         |
|--|--------------|--------------|
| Entreprenadarbeten   | 2,381        | 2,286        |
| Inventarier  | 3,830        | 3,790        |
| IT-utrustning  | 946          | 970          |
| Immateriella tillgångar: Introduce.se, förvärv av: kundavtal sponsored research & market making samt handelssystem | 1,476        | 2,266        |
| Kontorsmaskiner  | 578          | 499          |
| <b>Summa</b>   | <b>9,211</b> | <b>9,812</b> |



**Not 12 Kreditförluster, netto**

|                                 | 2024         | 2023     |
|---------------------------------|--------------|----------|
| Årets reservering kunfordringar | 3,600        | 0        |
| Återföring reserv fordran       | -450         | 0        |
| <b>Kreditförluster, netto</b>   | <b>3,150</b> | <b>0</b> |

**Not 13 Skatt på årets resultat**

|                                    | 2024          | 2023          |
|------------------------------------|---------------|---------------|
| Aktuell skatt på årets resultat    | 10,008        | 2,732         |
| <b>Skattekostnad</b>               | <b>10,008</b> | <b>2,732</b>  |
| Redovisat resultat före skatt      | 35,484        | 3,341         |
| Ej skattepliktiga intäkter         | -186          | -             |
| Ej avdragsgilla kostnader          | 10,387        | 9,923         |
| Uppkomst av temporära skillnader   | 3,600         | -             |
| Återföring av temporära skillnader | -450          | -             |
| <b>Taxerad inkomst</b>             | <b>48,835</b> | <b>13,264</b> |
| Korrigering tidigare års taxering  | 52            | 0             |
| <b>Inkomstskatt, 20.6%</b>         | <b>10,008</b> | <b>2,732</b>  |
| <b>Effektiv skatt, 28% (82%)</b>   |               |               |

**Not 14 Löptidsinformation**

| 2024   | På anfordran   | <3 mån        | 3-12 mån      | > 1år         | Utan löptid   | Total          |
|--|----------------|---------------|---------------|---------------|---------------|----------------|
| <b>Tillgångar</b>                            |                |               |               |               |               |                |
| Utlåning till kreditinstitut                 | 217,622        | -             | -             | -             | -             | 217,622        |
| Materiella tillgångar                        | -              | -             | -             | -             | 20,992        | 20,992         |
| Immateriella tillgångar                      | -              | -             | -             | -             | 2,535         | 2,535          |
| Övriga tillgångar                            | 33,547         | 22,346        | 9,036         | 3,600         | -             | 68,529         |
| Förutbetalda kostnader och upplupna intäkter | -              | 47,082        | 23,612        | 7,986         | -             | 78,680         |
| <b>Summa</b>                                 | <b>251,169</b> | <b>69,428</b> | <b>32,648</b> | <b>11,586</b> | <b>23,527</b> | <b>388,358</b> |

**Skulder**


|  |               |               |               |               |          |                |
|--|---------------|---------------|---------------|---------------|----------|----------------|
| Skulder till kreditinstitut                  | -             | -             | -             | -             | -        | 0              |
| Övriga skulder                               | 34,168        | 5,476         | 22,909        | 17,400        | -        | 79,953         |
| Upplupna kostnader och förutbetalda intäkter | -             | 72,712        | 48,841        | 5,297         | -        | 126,850        |
| <b>Summa</b>                                 | <b>34,168</b> | <b>78,189</b> | <b>71,750</b> | <b>22,696</b> | <b>-</b> | <b>206,803</b> |

| 2023   | På anfordran   | <3 mån        | 3-12 mån      | > 1år        | Utan löptid   | Total          |
|--|----------------|---------------|---------------|--------------|---------------|----------------|
| <b>Tillgångar</b>                            |                |               |               |              |               |                |
| Utlåning till kreditinstitut                 | 114,468        | -             | -             | -            | -             | 114,468        |
| Materiella tillgångar                        | -              | -             | -             | -            | 24,998        | 24,998         |
| Immateriella tillgångar                      | -              | -             | -             | -            | 1,228         | 1,228          |
| Övriga tillgångar                            | 38,922         | 31,486        | 24,949        | 0            | -             | 95,357         |
| Förutbetalda kostnader och upplupna intäkter | -              | 49,493        | 23,830        | 1,944        | -             | 75,267         |
| <b>Summa</b>                                 | <b>153,390</b> | <b>80,979</b> | <b>48,779</b> | <b>1,944</b> | <b>26,226</b> | <b>311,318</b> |

**Not 16**


|  |              |               |               |               |          |                |
|--|--------------|---------------|---------------|---------------|----------|----------------|
| <b>Skulder</b>                               |              |               |               |               |          |                |
| Skulder till kreditinstitut                  | -            | -             | -             | -             | -        | 0              |
| Övriga skulder                               | 7,015        | 21,887        | 16,633        | 14,332        | -        | 59,867         |
| Upplupna kostnader och förutbetalda intäkter | -            | 10,052        | 72,601        | 12,720        | -        | 95,373         |
| <b>Summa</b>                                 | <b>7,015</b> | <b>31,939</b> | <b>89,234</b> | <b>27,052</b> | <b>-</b> | <b>155,240</b> |

Bolaget bedömer att de förväntade tidpunkterna för återvinning eller bortbokning av tillgångar och skulder i balansräkningen i allt väsentligt överensstämmer med de löptider som beskrivs i tabellen ovan.



ank=20250704;2025070904978

|               |   | 2024-12-31     | 2023-12-31     |
|---------------|---|----------------|----------------|
| <b>Not 15</b> | <b>Utlåning till kreditinstitut</b>                 |                |                |
|               | Utlåning i svenska kronor                           | 175,890        | 76,348         |
|               | Utlåning i utländsk valuta                          | 41,732         | 38,120         |
|               | <b>Summa</b>  | <b>217,622</b> | <b>114,468</b> |
| <b>Not 16</b> | <b>Materiella tillgångar</b>                        |                |                |
|               | Ingående anskaffningsvärden                         | 56,438         | 53,511         |
|               | Nyanskaffningar                                     | 3,730          | 2,927          |
|               | Utgående ackumulerade anskaffningsvärden            | 60,168         | 56,438         |
|               | Ingående balans ackumulerade avskrivningar          | -31,440        | -23,894        |
|               | Årets avskrivningar                                 | -7,736         | -7,545         |
|               | Utgående ackumulerade avskrivningar                 | -39,175        | -31,440        |
|               | <b>Redovisat värde</b>                              | <b>20,992</b>  | <b>24,998</b>  |
| <b>Not 17</b> | <b>Immateriella tillgångar</b>                      |                |                |
|               | Ingående anskaffningsvärden                         | 30,660         | 30,559         |
|               | Nyanskaffningar                                     | 2,783          | 101            |
|               | Årets försäljningar                                 | 0              | 0              |
|               | Utgående ackumulerade anskaffningsvärden            | 33,443         | 30,660         |
|               | Ingående balans ackumulerade avskrivningar          | -29,432        | -27,166        |
|               | Årets avskrivningar                                 | -1,476         | -2,266         |
|               | Utgående ackumulerade avskrivningar                 | -30,908        | -29,432        |
|               | <b>Redovisat värde</b>                              | <b>2,535</b>   | <b>1,228</b>   |
| <b>Not 18</b> | <b>Övriga tillgångar</b>                            |                |                |
|               | Fordringar hos koncernbolag                         | 33,205         | 38,922         |
|               | Kundfordringar                                      | 19,876         | 25,835         |
|               | Skattefordringar                                    | 9,036          | 16,366         |
|               | Övriga fordringar                                   | 6,413          | 14,233         |
|               | <b>Summa</b>  | <b>68,529</b>  | <b>95,357</b>  |
| <b>Not 19</b> | <b>Förutbetalda kostnader och upplupna intäkter</b> |                |                |
|               | Upplupna intäkter                                   | 36,993         | 33,980         |
|               | Förutbetalda kostnader                              | 41,687         | 41,287         |
|               | <b>Summa</b>  | <b>78,680</b>  | <b>75,267</b>  |
| <b>Not 20</b> | <b>Övriga skulder</b>                               |                |                |
|               | Skulder till koncernbolag                           | 34,168         | 7,015          |
|               | Leverantörsskuld                                    | 5,476          | 7,160          |
|               | Löne- och personalkostnader                         | 40,309         | 45,320         |
|               | Övriga skulder                                      | 0              | 372            |
|               | <b>Summa</b>  | <b>79,953</b>  | <b>59,867</b>  |



Hansson, Mikael  
2025-07-02 10:15:37

ank=20250704;2025070904979

**Not 21 Upplupna kostnader och förutbetalda intäkter**

|  | 2024-12-31     | 2023-12-31    |
|--|----------------|---------------|
| Upplupna kostnader, personalrelaterade | 118,520        | 85,320        |
| Övrigt                                 | 8,331          | 10,053        |
| <b>Summa</b>                           | <b>126,850</b> | <b>95,373</b> |

**Not 22 Ställda säkerheter, ansvarsförbindelser och åtaganden**

|  | 2024-12-31 | 2023-12-31 |
|--|------------|------------|
| Panter och därmed jämförliga säkerheter ställda för egna skulder | 19,616     | 18,307     |
| Ansvarsförbindelser  | Inga       | Inga       |
| Åtaganden  | Inga       | Inga       |

**Not 23 Klassificering av finansiella instrument**


| 2024   | Upplupet<br>anskaffningsvärde | Verkligt<br>värde | Summa          |
|--|-------------------------------|-------------------|----------------|
| <b>Tillgångar</b>                            |                               |                   |                |
| Utlåning till kreditinstitut                 | 217,622                       | -                 | 217,622        |
| Övriga kortfristiga fordringar               | 68,529                        | -                 | 68,529         |
| Förutbetalda kostnader och upplupna intäkter | 78,679                        | -                 | 78,679         |
| <b>Summa</b>                                 | <b>364,830</b>                | <b>-</b>          | <b>364,830</b> |
| <b>Skulder</b>                               |                               |                   |                |
| Övriga skulder                               | 79,953                        | -                 | 79,953         |
| <b>Summa</b>                                 | <b>206,803</b>                | <b>-</b>          | <b>206,803</b> |

| 2023   | Upplupet<br>anskaffningsvärde | Verkligt<br>värde | Summa          |
|--|-------------------------------|-------------------|----------------|
| <b>Tillgångar</b>                            |                               |                   |                |
| Utlåning till kreditinstitut                 | 114,468                       | -                 | 114,468        |
| Övriga kortfristiga fordringar               | 95,357                        | -                 | 95,357         |
| Förutbetalda kostnader och upplupna intäkter | 75,267                        | -                 | 75,267         |
| <b>Summa</b>                                 | <b>285,092</b>                | <b>-</b>          | <b>285,092</b> |
| <b>Skulder</b>                               |                               |                   |                |
| Övriga skulder                               | 59,867                        | -                 | 59,867         |
| Upplupna kostnader och förutbetalda intäkter | 95,373                        | -                 | 95,373         |
| <b>Summa</b>                                 | <b>155,240</b>                | <b>-</b>          | <b>155,240</b> |

| 2024                                    | Upplupet<br>anskaffningsvärde |             | Verkligt värde |          | Summa        |
|---|-------------------------------|-------------|----------------|----------|--------------|
|   | Tillgångar                    | Skulder     | Tillgångar     | Skulder  |              |
| <b>Resultat från finansiella poster</b> |                               |             |                |          |              |
| Ränteintäkter                           | 7,612                         | -           | -              | -        | 7,612        |
| Räntekostnader                          | -                             | -396        | -              | -        | -396         |
| <b>Summa</b>                            | <b>7,612</b>                  | <b>-396</b> | <b>-</b>       | <b>-</b> | <b>7,216</b> |

| 2023                                    | Upplupet<br>anskaffningsvärde |             | Verkligt värde |          | Summa        |
|---|-------------------------------|-------------|----------------|----------|--------------|
|   | Tillgångar                    | Skulder     | Tillgångar     | Skulder  |              |
| <b>Resultat från finansiella poster</b> |                               |             |                |          |              |
| Ränteintäkter                           | 6,370                         | -           | -              | -        | 6,370        |
| Räntekostnader                          | -                             | -473        | -              | -        | -473         |
| <b>Summa</b>                            | <b>6,370</b>                  | <b>-473</b> | <b>-</b>       | <b>-</b> | <b>5,897</b> |

Hansson, Mikael  
2025-07-02 10:15:37



This file is sealed with a digital signature.  
The seal is a guarantee for the authenticity  
of the document.

Document ID:  
434E710FA5CC42F3A8312B11723FB49D

**Not 24 Kapitaltäckning**

Bolaget omfattas av förordning (EU) nr 2019/2033 om tillsynskrav för värdepappersbolag (IFR) för fastställande av bolagets lagstadgade kapitalkrav. Informationen om bolagets kapitaltäckning i årsredovisningen avser sådan information som ska lämnas enligt artiklarna 49 och 50 a, c och d i IFR. Bolagen delas in i tre olika kategorier baserat på deras aktiviteter, systemviktighet, storlek och sammanlänkning.

Kategori I - värdepappersbolag som regleras som kreditinstitut och ska tillämpa kapitaltäckningsreglerna i CRR/CRD.

Kategori II - värdepappersbolag som ska beräkna kapitalkrav som ger de högsta av följande av tre metoder. 1. Startkapital 2. K-faktorer som är ett sätt att beräkna affärsaktiviteten inom ett bolag: positioner i handelslagret, volymen på kundorder, storleken på samlade kundmedel samt fler parameterar 3. 25% av föregående års fasta kostnader.

Kategori III- små och icke-sammanlänkade värdepappersbolag som omfattas av vissa delar av IFR/IFD och som ska tillämpa en förenklad metod för kapitalkravsräkning.

ABGSC AB är ett kategori II-bolag och den metod som ger de högsta kapitalkraven är 25% av föregående års fasta kostnader.

De fasta kostnaderna uppgick till 439 506 (417 176) tkr år 2024, vilket ger ett kapitalkrav på 109 876 (104 294) tkr.

| Kapitalbas  | 2024-12-31     | 2023-12-31     |
|---|----------------|----------------|
| <b>Kärnprimärkapital: instrument och reserver</b>         |                |                |
| Aktiekapital  | 8,600          | 8,600          |
| Reservfond  | 16,900         | 16,900         |
| Överkursfond  | 34,500         | 34,500         |
| Balanserade vinstmedel                                    | 121,554        | 96,078         |
| Kärnprimärkapital före lagstiftningsjusteringar           | 181,554        | 156,078        |
| <b>Kärnprimärkapital: lagstiftningsjusteringar</b>        |                |                |
| Immateriella tillgångar                                   | -2,534         | -1,227         |
| Sammanlagda lagstiftningsjusteringar av kärnprimärkapital | -2,534         | -1,227         |
| <b>Kärnprimärkapital</b>                                  | <b>179,020</b> | <b>154,851</b> |
| Primärkapitaltillskott                                    | -              | -              |
| <b>Primärkapital</b>                                      | <b>179,020</b> | <b>154,851</b> |
| <b>Supplementärkapital</b>                                | <b>-</b>       | <b>-</b>       |
| <b>Kapitalbas</b>   | <b>179,020</b> | <b>154,851</b> |

Kapitalkrav för värdepappersbolag inom kategori II, utgörs av det högsta av nedanstående

|  | 31/12/2024 | 31/12/2023 |
|--|------------|------------|
| Permanent minimum (startkapital) kapitalkrav | 7,587      | 7,587      |
| K-faktorkrav                                 | 0          | 0          |
| Kapitalkrav baserat på fasta omkostnader     | 109,876    | 104,294    |
| Tillkommande kapitalkrav valutarisker        | 811        | 0          |

\*Kapitalbaskraven beräknas utifrån en uppsättning K-faktorer som tar hänsyn till kundrisk (RtC), marknadsrisk (RtM) och företagsrisk


Då ABGSC AB's handel utförs genom ABGSC ASA, återfinns positioner, exponeringar och ovannämnda risker i ABGSC ASA och därmed blir K-faktorerna 0 i ABGSC AB.

|                             | 31/12/2024     | 31/12/2023     |
|-----------------------------|----------------|----------------|
| <b>Kapitalbaskrav</b>       | <b>110,687</b> | <b>104,294</b> |
| <b>Kapitalrelation</b>      | <b>162%</b>    | <b>148%</b>    |
| <b>Överskott av kapital</b> | <b>68,332</b>  | <b>50,557</b>  |

**Information om intern kapital- och riskutvärdering**

I Bolagets process för intern kapital- och riskutvärdering (IKRU) analyseras samtliga betydande risker som Bolaget är, eller kan vara Bolaget utvärderar regelbundet behovet av kapital och likviditet utifrån finansiella mål, riskprofil och beslutad affärsstrategi. Bolaget har dokumenterade egna metoder och processer för att utvärdera sitt kapitalbehov. Kapital- och likviditetsbehovet bedöms systematiskt utifrån den totala nivån på de risker bolaget är eller kan bli exponerad för.

En årlig översyn, eller vid behov, görs av planen för att säkerställa att riskerna är korrekt beaktade och avspeglar Bolagets verkliga riskprofil och kapitalbehov. Bolaget bedöms ha en betryggande kapitalbas med hänsyn tagen till de legala minimikapitalkraven.



This file is sealed with a digital signature. The seal is a guarantee for the authenticity of the document.

Document ID:  
434E710FA5CC42F3AB312B11723FB49D

ank=20250704;2025070904980

Hansson, Mikael  
2025-07-02 10:15:37

**Kapitalhantering**

**Lönsamhetsmål**

Bolagets övergripande mål är att skapa värden för sin aktieägare. Lönsamhetsmålet är en rörelseresultatsmarginal på 20 % eller ett

**Utdelningspolicy**

Bolagets eventuella utdelning fastställs med beaktande av bolagets resultat, finansiella ställning, kapitalbehov samt relevanta

**Mål för finansiell ställning**

Kapitalrelation > 150%

Bolaget uppfyllde detta mål för år 2024 och något under föregående år.

**Not 25 Händelser efter balansdagen**

Inga väsentliga händelser att rapportera.

**Vinstdisposition**

Till årsstämman förfogande står följande vinstmedel:

|                        |                    |
|------------------------|--------------------|
| Balanserade vinstmedel | 130,578,444        |
| Årets resultat         | 25,476,322         |
|                        | <u>156,054,766</u> |

Styrelsen föreslår följande vinstdisposition:

|                         |                    |
|-------------------------|--------------------|
| Balanseras i ny räkning | 156,054,766        |
|                         | <u>156,054,766</u> |

Stockholm enligt efterföljande elektronisk signering

Knut Brundtland  
Styrelseordförande

Geir B. Olsen  
Styrelseledamot


Martina Klíngvall  
Styrelseledamot

Jonas Ström  
Verkställande direktör

Vår revisionsberättelse har avgivits enligt efterföljande elektronisk signering

Deloitte AB

Erik Larsson  
Auktoriserad revisor



This file is sealed with a digital signature.  
The seal is a guarantee for the authenticity  
of the document.

Document ID:  
434E710FA5CC42F3AB312B11723FB49D

ank=20250704;2025070904981

Hansson, Mikael  
2025-07-02 10:15:37

# List of Signatures


Page 1/1



ÅR AB 2024 FINAL.pdf

| Name              | Method | Signed at               |
|-------------------|--------|-------------------------|
| ERIK LARSSON      | BANKID | 2025-06-30 10:10 GMT+02 |
| Brundtland, Knut  | BANKID | 2025-06-28 10:53 GMT+02 |
| Olsen, Geir Børge | BANKID | 2025-06-28 00:25 GMT+02 |
| MARTINA KLINGVALL | BANKID | 2025-06-27 15:43 GMT+02 |
| JONAS STRÖM       | BANKID | 2025-06-27 14:56 GMT+02 |

Hansson, Mikael  
2025-07-02 10:15:08



This file is sealed with a digital signature. The seal is a guarantee for the authenticity of the document.

External reference: 434E710FA5CC42F3AB312B11723FB49D

ank=20250704;2025070904985

## REVISIONSBERÄTTELSE

Till bolagsstämman i ABG Sundal Collier AB  
Organisationsnummer: 556538-8674

### Rapport om årsredovisningen

#### Uttalanden

Vi har utfört en revision av årsredovisningen för ABG Sundal Collier AB för räkenskapsåret 2024-01-01 - 2024-12-31.

Enligt vår uppfattning har årsredovisningen upprättats i enlighet med årsredovisningslagen och ger en i alla väsentliga avseenden rättvisande bild av ABG Sundal Collier ABs finansiella ställning per den 31 december 2024 och av dess finansiella resultat och kassaflöde för året enligt årsredovisningslagen. Förvaltningsberättelsen är förenlig med årsredovisningens övriga delar.

Vi tillstyrker därför att bolagsstämman fastställer resultaträkningen och balansräkningen.

#### Grund för uttalanden

Vi har utfört revisionen enligt International Standards on Auditing (ISA) och god revisionssed i Sverige. Vårt ansvar enligt dessa standarder beskrivs närmare i avsnittet *Revisorns ansvar*. Vi är oberoende i förhållande till ABG Sundal Collier AB enligt god revisors sed i Sverige och har i övrigt fullgjort vårt yrkesetiska ansvar enligt dessa krav.

Vi anser att de revisionsbevis vi har inhämtat är tillräckliga och ändamålsenliga som grund för våra uttalanden.

#### Styrelsens och verkställande direktörens ansvar

Det är styrelsen och verkställande direktören som har ansvaret för att årsredovisningen upprättas och att den ger en rättvisande bild enligt årsredovisningslagen. Styrelsen och verkställande direktören ansvarar även för den interna kontroll som de bedömer är nödvändig för att upprätta en årsredovisning som inte innehåller några väsentliga felaktigheter, vare sig dessa beror på oegentligheter eller misstag.

Vid upprättandet av årsredovisningen ansvarar styrelsen och verkställande direktören för bedömningen av bolagets förmåga att fortsätta verksamheten. De upplyser, när så är tillämpligt, om förhållanden som kan påverka förmågan att fortsätta verksamheten och att använda antagandet om fortsatt drift. Antagandet om fortsatt drift tillämpas dock inte om styrelsen och verkställande direktören avser att likvidera bolaget, upphöra med verksamheten eller inte har något realistiskt alternativ till att göra något av detta.

#### Revisorns ansvar

Våra mål är att uppnå en rimlig grad av säkerhet om huruvida årsredovisningen som helhet inte innehåller några väsentliga felaktigheter, vare sig dessa beror på oegentligheter eller misstag, och att lämna en revisionsberättelse som innehåller våra uttalanden. Rimlig säkerhet är en hög grad av säkerhet, men är ingen garanti för att en revision som utförs enligt ISA och god revisionssed i Sverige alltid kommer att upptäcka en väsentlig felaktighet om en sådan finns. Felaktigheter kan uppstå på grund av oegentligheter eller misstag och anses vara väsentliga om de enskilt eller tillsammans rimligen

kan förväntas påverka de ekonomiska beslut som användare fattar med grund i årsredovisningen.

Som del av en revision enligt ISA använder vi professionellt omdöme och har en professionellt skeptisk inställning under hela revisionen. Dessutom:

- identifierar och bedömer vi riskerna för väsentliga felaktigheter i årsredovisningen, vare sig dessa beror på oegentligheter eller misstag, utformar och utför granskningsåtgärder bland annat utifrån dessa risker och inhämtar revisionsbevis som är tillräckliga och ändamålsenliga för att utgöra en grund för våra uttalanden. Risken för att inte upptäcka en väsentlig felaktighet till följd av oegentligheter är högre än för en väsentlig felaktighet som beror på misstag, eftersom oegentligheter kan innefatta agerande i maskopi, förfalskning, avsiktliga utelämnanden, felaktig information eller åsidosättande av intern kontroll.
- skaffar vi oss en förståelse av den del av bolagets interna kontroll som har betydelse för vår revision för att utforma granskningsåtgärder som är lämpliga med hänsyn till omständigheterna, men inte för att uttala oss om effektiviteten i den interna kontrollen.
- utvärderar vi lämpligheten i de redovisningsprinciper som används och rimligheten i styrelsens och verkställande direktörens uppskattningar i redovisningen och tillhörande upplysningar.
- drar vi en slutsats om lämpligheten i att styrelsen och verkställande direktören använder antagandet om fortsatt drift vid upprättandet av årsredovisningen. Vi drar också en slutsats, med grund i de inhämtade revisionsbevisen, om huruvida det finns någon väsentlig osäkerhetsfaktor som avser sådana händelser eller förhållanden som kan leda till betydande tvivel om bolagets förmåga att fortsätta verksamheten. Om vi drar slutsatsen att det finns en väsentlig osäkerhetsfaktor, måste vi i revisionsberättelsen fästa uppmärksamheten på upplysningarna i årsredovisningen om den väsentliga osäkerhetsfaktorn eller, om sådana upplysningar är otillräckliga, modifiera uttalandet om årsredovisningen. Våra slutsatser baseras på de revisionsbevis som inhämtas fram till datumet för revisionsberättelsen. Dock kan framtida händelser eller förhållanden göra att ett bolag inte längre kan fortsätta verksamheten.
- utvärderar vi den övergripande presentationen, strukturen och innehållet i årsredovisningen, däribland upplysningarna, och om årsredovisningen återger de underliggande transaktionerna och händelserna på ett sätt som ger en rättvisande bild.

Vi måste informera styrelsen om bland annat revisionens planerade omfattning och inriktning samt tidpunkten för den. Vi måste också informera om betydelsefulla iakttagelser under revisionen, däribland de eventuella betydande brister i den interna kontrollen som vi identifierat.

## Rapport om andra krav enligt lagar och andra författningar

### Uttalanden

Utöver vår revision av årsredovisningen har vi även utfört en revision av styrelsens och verkställande direktörens förvaltning för ABG Sundal Collier AB för räkenskapsåret 2024-01-01 - 2024-12-31 samt av förslaget till dispositioner beträffande bolagets vinst eller förlust.

Vi tillstyrker att bolagsstämman disponerar vinsten enligt förslaget i förvaltningsberättelsen och beviljar styrelsens ledamöter och verkställande direktören ansvarsfrihet för räkenskapsåret.

### Grund för uttalanden

Vi har utfört revisionen enligt god revisions sed i Sverige. Vårt ansvar enligt denna beskrivs närmare i avsnittet *Revisorns ansvar*. Vi är oberoende i förhållande till ABG Sundal Collier AB enligt god revisors sed i Sverige och har i övrigt fullgjort vårt yrkesetiska ansvar enligt dessa krav.

Vi anser att de revisionsbevis vi har inhämtat är tillräckliga och ändamålsenliga som grund för våra uttalanden.

### Styrelsens och verkställande direktörens ansvar

Det är styrelsen som har ansvaret för förslaget till dispositioner beträffande bolagets vinst eller förlust. Vid förslag till utdelning innefattar detta bland annat en bedömning av om utdelningen är försvarlig med hänsyn till de krav som bolagets verksamhetsart, omfattning och risker ställer på storleken av bolagets egna kapital, konsolideringsbehov, likviditet och ställning i övrigt.

Styrelsen ansvarar för bolagets organisation och förvaltningen av bolagets angelägenheter. Detta innefattar bland annat att fortlöpande bedöma bolagets ekonomiska situation och att tillse att bolagets organisation är utformad så att bokföringen, medelsförvaltningen och bolagets ekonomiska angelägenheter i övrigt kontrolleras på ett betryggande sätt. Verkställande direktören ska sköta den löpande förvaltningen enligt styrelsens riktlinjer och anvisningar och bland annat vidta de åtgärder som är nödvändiga för att bolagets bokföring ska fullgöras i överensstämmelse med lag och för att medelsförvaltningen ska skötas på ett betryggande sätt.

### Revisorns ansvar

Vårt mål beträffande revisionen av förvaltningen, och därmed vårt uttalande om ansvarsfrihet, är att inhämta revisionsbevis för att med en rimlig grad av säkerhet kunna bedöma om någon styrelseledamot eller verkställande direktören i något väsentligt avseende:

- företagit någon åtgärd eller gjort sig skyldig till någon försummelse som kan föranleda ersättningsskyldighet mot bolaget, eller
- på något annat sätt handlat i strid med aktiebolagslagen, årsredovisningslagen eller bolagsordningen.

Vårt mål beträffande revisionen av förslaget till dispositioner av bolagets vinst eller förlust, och därmed vårt uttalande om detta, är att med rimlig grad av säkerhet bedöma om förslaget är förenligt med aktiebolagslagen.

Rimlig säkerhet är en hög grad av säkerhet, men ingen garanti för att en revision som utförs enligt god revisions sed i Sverige alltid kommer att upptäcka åtgärder eller försummelser som kan föranleda ersättningsskyldighet mot bolaget, eller att ett förslag till dispositioner av

bolagets vinst eller förlust inte är förenligt med aktiebolagslagen.

Som en del av en revision enligt god revisions sed i Sverige använder vi professionellt omdöme och har en professionellt skeptisk inställning under hela revisionen. Granskningen av förvaltningen och förslaget till dispositioner av bolagets vinst eller förlust grundar sig främst på revisionen av räkenskaperna. Vilka tillkommande granskningsåtgärder som utförs baseras på vår professionella bedömning med utgångspunkt i risk och väsentlighet. Det innebär att vi fokuserar granskningen på sådana åtgärder, områden och förhållanden som är väsentliga för verksamheten och där avsteg och överträdelser skulle ha särskild betydelse för bolagets situation. Vi går igenom och prövar fattade beslut, beslutsunderlag, vidtagna åtgärder och andra förhållanden som är relevanta för vårt uttalande om ansvarsfrihet. Som underlag för vårt uttalande om styrelsens förslag till dispositioner beträffande bolagets vinst eller förlust har vi granskat om förslaget är förenligt med aktiebolagslagen.

Stockholm (datering enligt elektronisk signering) 2025

Deloitte AB

Erik Larsson  
Auktoriserad revisor

# PENNEO

Signaturerna i detta dokument är juridiskt bindande. Dokumentet är signerat genom Penneo™ för säker digital signering. Tecknarnas identitet har lagrats, och visas nedan.

"Med min signatur bekräftar jag innehållet och alla datum i detta dokumentet."

## ERIK LARSSON

Auktoriserad Revisor

På uppdrag av: Deloitte AB

Serienummer: a4356ca0fc58d7[...]bcfca176f62d0

IP: 163.116.xxx.xxx

2025-06-30 08:18:30 UTC



amk=20250704;2025070904984

Penneo dokumentnyckel: PKOR7-T8X46-ZVGJX-2BIDN-CCNBD-10AJM

Detta dokument är undertecknat digitalt via [Penneo.com](https://penneo.com). De signerade uppgifternas integritet är validerad med hjälp av ett beräknat hashvärde för originaldokumentet. Alla kryptografiska bevis är inbäddade i denna PDF, vilket säkerställer både autenticitet och möjlighet till framtida validering.

Detta dokument är försett med ett kvalificerat elektroniskt sigill. För mer information om Penneos kvalificerade betrodda tjänster, se <https://eutl.penneo.com>.

### Så här verifierar du dokumentets äkthet:

När du öppnar dokumentet i Adobe Reader kan du se att det är certifierat av **Penneo A/S**. Detta bekräftar att dokumentets innehåll förblir oförändrat sedan tidpunkten för undertecknandet. Bevis för de enskilda undertecknarnas digitala signaturer bifogas dokumentet.

De kryptografiska bevisen kan kontrolleras med hjälp av Penneos validator, <https://penneo.com/validator>, eller andra valideringsverktyg för digitala signaturer.