

Årsredovisning

för

KraftPowercon Power Systems AB

559202-5927

Räkenskapsåret


2024-04-01 - 2025-03-31

Fastställelseintyg

Undertecknad styrelseledamot i KraftPowercon Power Systems AB intygar att resultaträkningen och balansräkningen i årsredovisningen har fastställts på årsstämma 2025-09-30. Årsstämman beslutade att godkänna styrelsens förslag till resultatdisposition.

Jag intygar också att innehållet i årsredovisningen och revisionsberättelsen stämmer överens med originalen.

Surte 2025-09-30



Ranjit Jakkli

Årsredovisning
för
KraftPowercon Power Systems AB
559202-5927
Räkenskapsåret
2024-04-01 - 2025-03-31

Styrelsen och verkställande direktören för KraftPowercon Power Systems AB avger följande årsredovisning för räkenskapsåret 2024-04-01 - 2025-03-31.

Årsredovisningen är upprättad i svenska kronor, SEK. Om inte annat särskilt anges, redovisas alla belopp i hela kronor (kr). Uppgifter inom parentes avser föregående år.

Förvaltningsberättelse

Information om verksamheten

Bolagets verksamhet består av att förvalta aktier och andelar samt tillhandahålla managementtjänster till koncernbolag.

Företaget har sitt säte i Ale.

Ägarförhållanden

Bolaget är ett helägt dotterföretag till KraftPowercon Sweden AB, org nr 556344-3141, med säte i Ale kommun.

Flerårsöversikt (Tkr)	2024/25	2023/24	2022/23	2021/22	2020/21
Nettoomsättning	0	0	256	2 388	2 443
Resultat efter finansiella poster	3 126	-5 663	-9 541	-5 030	4 850
Antal anställda	0	0	0	1	1
Balansomslutning	110 369	111 266	109 175	68 482	55 864
Soliditet (%)	1,1	0,3	0,6	0,9	4,7

Förändringar i eget kapital

	Aktie- kapital	Balanserat resultat	Årets resultat	Totalt
Belopp vid årets ingång	100 000	513 029	-267 000	346 029
Disposition enligt beslut av årsstämman:				
Balanseras i ny räkning		-267 000	267 000	0
Årets resultat			845 535	845 535
Belopp vid årets utgång	100 000	246 029	845 535	1 191 564

2025102105775

Förslag till vinstdisposition

Styrelsen föreslår att till förfogande stående vinstmedel (kronor):

balanserad vinst	246 029
årets vinst	845 535
	1 091 564
disponeras så att	
i ny räkning överföres	1 091 564
	1 091 564

Företagets resultat och ställning i övrigt framgår av efterföljande resultat- och balansräkning med noter.

Resultaträkning	Not	2024-04-01 -2025-03-31	2023-04-01 -2024-03-31
Rörelsens intäkter			
Nettoomsättning		0	0
		0	0
Rörelsens kostnader	2		
Övriga externa kostnader		-8 040	-7 649
		-8 040	-7 649
Rörelseresultat		-8 040	-7 649
Resultat från finansiella poster			
Övriga ränteintäkter och liknande resultatposter	3	9 512 861	3 552
Räntekostnader och liknande resultatposter	4	-6 378 687	-5 658 723
		3 134 174	-5 655 171
Resultat efter finansiella poster		3 126 134	-5 662 820
Bokslutsdispositioner	5	-2 280 000	5 395 820
Resultat före skatt		846 134	-267 000
Skatt på årets resultat		-599	0
Årets resultat		845 535	-267 000

Balansräkning	Not	2025-03-31	2024-03-31
TILLGÅNGAR			
Anläggningstillgångar			
<i>Finansiella anläggningstillgångar</i>			
Andelar i koncernföretag	6, 7	77 954 017	77 954 017
		77 954 017	77 954 017
Summa anläggningstillgångar		77 954 017	77 954 017
Omsättningstillgångar			
<i>Kortfristiga fordringar</i>			
Fordringar hos koncernföretag		32 231 851	33 128 176
Övriga kortfristiga fordringar		183 291	180 182
		32 415 142	33 308 358
<i>Kassa och bank</i>		21	4 061
Summa omsättningstillgångar		32 415 163	33 312 419
SUMMA TILLGÅNGAR		110 369 180	111 266 436

2025102105777

Balansräkning	Not	2025-03-31	2024-03-31
EGET KAPITAL OCH SKULDER			
Eget kapital			
<i>Bundet eget kapital</i>			
Aktiekapital	8	100 000	100 000
		100 000	100 000
<i>Fritt eget kapital</i>			
Balanserad vinst		246 029	513 028
Årets resultat		845 535	-267 000
		1 091 564	246 028
Summa eget kapital		1 191 564	346 028
Långfristiga skulder			
Skulder till koncernföretag	9	81 103 869	86 189 334
Summa långfristiga skulder		81 103 869	86 189 334
Kortfristiga skulder			
Skulder till koncernföretag		28 073 148	24 731 074
Aktuella skatteskulder		599	0
Summa kortfristiga skulder		28 073 747	24 731 074
SUMMA EGET KAPITAL OCH SKULDER		110 369 180	111 266 436

2025102105778

Noter

Not 1 Redovisnings- och värderingsprinciper

Allmänna upplysningar

Årsredovisningen är upprättad i enlighet med årsredovisningslagen och BFNAR 2012:1 Årsredovisning och koncernredovisning (K3).

Fordringar och skulder i utländsk valuta har värderats till balansdagens kurs. Kursvinster och kursförluster på rörelsefordringar och rörelseskulder redovisas i rörelseresultatet medan kursvinster och kursförluster på finansiella fordringar och skulder redovisas som finansiella poster.

Redovisningsprinciperna är oförändrade jämfört med föregående år.

Intäktsredovisning

Intäkter har tagits upp till verkligt värde av vad som erhållits eller kommer att erhållas och redovisas i den omfattning det är sannolikt att de ekonomiska fördelarna kommer att tillgodogöras bolaget och intäkterna kan beräknas på ett tillförlitligt sätt.

Ersättning i form av ränta, royalty eller utdelning redovisas som intäkt när det är sannolikt att företaget kommer att få de ekonomiska fördelar som är förknippade med transaktionen och när inkomsten kan beräknas på ett tillförlitligt sätt.

Pågående tjänsteuppdrag

Inkomster från utförda tjänsteuppdrag på löpande räkning redovisas som intäkt i takt med att arbetet utförs och material levereras eller förbrukas innebärande att vinsten från uppdragen avräknas successivt.

Finansiella instrument

Finansiella instrument värderas utifrån anskaffningsvärdet. Instrumentet redovisas i balansräkningen när bolaget blir part i instrumentets avtalsmässiga villkor. Finansiella tillgångar tas bort från balansräkningen när rätten att erhålla kassaflöden från instrumentet har löpt ut eller överförts och bolaget har överfört i stort sett alla risker och förmåner som är förknippade med äganderätten. Finansiella skulder tas bort från balansräkningen när förpliktelserna har reglerats eller på annat sätt upphört.

Andelar i dotterföretag

Andelar i dotterföretag redovisas till anskaffningsvärde efter avdrag för eventuella nedskrivningar. I anskaffningsvärdet ingår köpeskillingen som erlagts för aktierna samt förvärvskostnader. Eventuella kapitaltillskott läggs till anskaffningsvärdet när de uppkommer.

Kundfordringar/kortfristiga fordringar

Kundfordringar och kortfristiga fordringar redovisas som omsättningstillgångar till det belopp som förväntas bli inbetalt efter avdrag för individuellt bedömda osäkra fordringar.

Låneskulder och leverantörsskulder

Låneskulder och leverantörsskulder redovisas initialt till anskaffningsvärde efter avdrag för transaktionskostnader. Skiljer sig det redovisade beloppet från det belopp som ska återbetalas vid förfallotidpunkten periodiseras mellanskillnaden som räntekostnad över lånets löptid med hjälp av instrumentets effektivränta. Härigenom överensstämmer vid förfallotidpunkten det redovisade beloppet och det belopp som ska återbetalas.

Kvittning av finansiell fordran och finansiell skuld

En finansiell tillgång och en finansiell skuld kvittas och redovisas med ett nettobelopp i balansräkningen endast då legal kvittningsrätt föreligger samt då en reglering med ett nettobelopp avses ske eller då en samtida avyttring av tillgången och reglering av skulden avses ske.

Nedskrivningsprövning av finansiella anläggningstillgångar

Vid varje balansdag bedöms om det finns indikationer på nedskrivningsbehov av någon av de finansiella anläggningstillgångarna. Nedskrivning sker om värdenedgången bedöms vara bestående och prövas individuellt.

Inkomstskatter

Total skatt utgörs av aktuell skatt och uppskjuten skatt. Skatter redovisas i resultaträkningen, utom då underliggande transaktion redovisas direkt mot eget kapital varvid tillhörande skatteeffekter redovisas i eget kapital.

Aktuell skatt

Aktuell skatt avser inkomstskatt för innevarande räkenskapsår samt den del av tidigare räkenskapsårs inkomstskatt som ännu inte redovisats. Aktuell skatt beräknas utifrån den skattesats som gäller per balansdagen.

Uppskjuten skatt

Uppskjuten skatt är inkomstskatt som avser framtida räkenskapsår till följd av tidigare händelser. Redovisning sker enligt balansräkningsmetoden. Enligt denna metod redovisas uppskjutna skatteskulder och uppskjutna skattefordringar på temporära skillnader som uppstår mellan bokförda respektive skattemässiga värden för tillgångar och skulder samt för övriga skattemässiga avdrag eller underskott.

Uppskjutna skattefordringar nettoredovisas mot uppskjutna skatteskulder endast om de kan betalas med ett nettobelopp. Uppskjuten skatt beräknas utifrån gällande skattesats på balansdagen. Effekter av förändringar i gällande skattesatser resultatförs i den period förändringen lagstadgats. Uppskjuten skattefordran redovisas som finansiell anläggningstillgång och uppskjuten skatteskuld som avsättning.

Uppskjuten skattefordran avseende underskottsavdrag eller andra framtida skattemässiga avdrag redovisas i den omfattning det är sannolikt att avdragen kan avräknas mot framtida skattemässiga överskott.

På grund av sambandet mellan redovisning och beskattning särredovisas inte den uppskjutna skatteskulden som är hänförlig till obeskattade reserver.

Ersättningar till anställda

Ersättningar till anställda avser alla former av ersättningar som företaget lämnar till de anställda. Kortfristiga ersättningar utgörs av bland annat löner, betald semester, betald frånvaro, bonus och ersättning efter avslutad anställning (pension). Kortfristiga ersättningar redovisas som kostnad och en skuld då det finns en legal eller informell förpliktelse att betala ut en ersättning till följd av en tidigare händelse och en tillförlitlig uppskattning av beloppet kan göras.

Ersättningar till anställda efter avslutad anställning

I företaget finns endast avgiftsbestämda pensionsplaner. Som avgiftsbestämda planer klassificeras planer där fastställda avgifter betalas och det inte finns förpliktelser att betala något ytterligare, utöver dessa avgifter. Utgifter för avgiftsbestämda planer redovisas som en kostnad under den period de anställda utför de tjänster som ligger till grund för förpliktelsen.

Koncernbidrag

Erhållna och lämnade koncernbidrag redovisas som bokslutsdispositioner.

Nyckeltalsdefinitioner

Soliditet (%)

Justerat eget kapital (eget kapital och obeskattade reserver med avdrag för uppskjuten skatt) i procent av balansomslutning.

Not 2 Medelantalet anställda

	2024-04-01 -2025-03-31	2023-04-01 -2024-03-31
Medelantalet anställda	0	0

Not 3 Övriga ränteintäkter och liknande resultatposter

	2024-04-01 -2025-03-31	2023-04-01 -2024-03-31
Ränteintäkter från koncernföretag	0	0
Övriga ränteintäkter	3 109	3 552
Kursdifferenser	9 509 752	0
	<u>9 512 861</u>	<u>3 552</u>

Not 4 Räntekostnader och liknande resultatposter

	2024-04-01 -2025-03-31	2023-04-01 -2024-03-31
Räntekostnader till koncernföretag	-2 006 639	-3 180 670
Kursdifferenser	-4 372 048	-2 478 053
	<u>-6 378 687</u>	<u>-5 658 723</u>

Not 5 Bokslutsdispositioner

	2024-04-01 -2025-03-31	2023-04-01 -2024-03-31
Erhållna koncernbidrag	0	5 395 820
Lämnade koncernbidrag	-2 280 000	0
	<u>-2 280 000</u>	<u>5 395 820</u>

2025102105782

Not 6 Andelar i koncernföretag

	2025-03-31	2024-03-31
Ingående anskaffningsvärden	77 954 017	77 954 017
Utgående ackumulerade anskaffningsvärden	77 954 017	77 954 017
Utgående redovisat värde	77 954 017	77 954 017

Not 7 Specifikation andelar i koncernföretag

Namn	Kapital- andel %	Rösträtts- andel %	Antal andelar	Bokfört	Bokfört
				värde 2025-03-31	värde 2024-03-31
MET Holdings Inc	100	100	100 000	77 954 017	77 954 017
				77 954 017	77 954 017

	Org.nr	Säte
MET Holdings Inc	2 892 688	Delaware, USA

Not 8 Antal aktier och kvotvärde

Namn	Antal aktier	Kvot- värde
Antal A-Aktier	1 000	100
	1 000	

Not 9 Långfristiga skulder

	2025-03-31	2024-03-31
Skulder som ska betalas senare än fem år efter balansdagen		
Skulder till koncernföretag	81 103 869	86 189 334
	81 103 869	86 189 334

Not 10 Uppgifter om moderföretag

Bolaget är ett helägt dotterföretag till KraftPowercon Sweden AB (org nr 556344-3141) med säte i Ale kommun.

I enlighet med ÄRL 7:2 upprättar inte KraftPowercon Power Systems AB koncernredovisning.


Moderföretag i den minsta koncern där företaget ingår och som upprättar koncernredovisning är Powercon Holdings AB med org nr 556747-8275, och säte i Ale kommun.


Moderföretag i den största koncern där företaget ingår och som upprättar koncernredovisning är KraftPowercon India Ltd med org nr 11-114575, och säte i Pune, Indien.

Not 11 Väsentliga händelser efter räkenskapsårets slut

Efter räkenskapsårets utgång har beslut fattats om att dotterbolaget MET Holdings Inc ska fusioneras med dess dotterbolag Marsulex E Tech Corporation Inc.

Det har även fattats beslut om att dotterbolaget MET Holdings Inc ska flyttas internt inom koncernen och bli ett helägt dotterbolag till Powercon Holdings AB.

Surte 2025- 09 - 30

Ranjit Jakkli
Verkställande direktör


Sheetal Joshi

Vår revisionsberättelse har lämnats 2025- 09 - 30

KPMG AB


Daniel Haglund
Auktoriserad revisor

Revisionsberättelse

Till bolagsstämman i KraftPowercon Power Systems AB, org. nr 559202-5927

Rapport om årsredovisningen

Uttalanden

Vi har utfört en revision av årsredovisningen för KraftPowercon Power Systems AB för räkenskapsåret 2024-04-01—2025-03-31.

Enligt vår uppfattning har årsredovisningen upprättats i enlighet med årsredovisningslagen och ger en i alla väsentliga avseenden rättvisande bild av KraftPowercon Power Systems ABs finansiella ställning per den 31 mars 2025 och av dess finansiella resultat för räkenskapsåret enligt årsredovisningslagen. Förvaltningsberättelsen är förenlig med årsredovisningens övriga delar.

Vi tillstyrker därför att bolagsstämman fastställer resultaträkningen och balansräkningen.

Grund för uttalanden

Vi har utfört revisionen enligt International Standards on Auditing (ISA) och god revisions sed i Sverige. Vårt ansvar enligt dessa standarder beskrivs närmare i avsnittet Revisorns ansvar. Vi är oberoende i förhållande till KraftPowercon Power Systems AB enligt god revisors sed i Sverige och har i övrigt fullgjort vårt yrkesetiska ansvar enligt dessa krav.

Vi anser att de revisionsbevis vi har inhämtat är tillräckliga och ändamålsenliga som grund för våra uttalanden.

Styrelsens och verkställande direktörens ansvar

Det är styrelsen och verkställande direktören som har ansvaret för att årsredovisningen upprättas och att den ger en rättvisande bild enligt årsredovisningslagen. Styrelsen och verkställande direktören ansvarar även för den interna kontroll som de bedömer är nödvändig för att upprätta en årsredovisning som inte innehåller några väsentliga felaktigheter, vare sig dessa beror på oegentligheter eller misstag.

Vid upprättandet av årsredovisningen ansvarar styrelsen och verkställande direktören för bedömningen av bolagets förmåga att fortsätta verksamheten. De upplyser, när så är tillämpligt, om förhållanden som kan påverka förmågan att fortsätta verksamheten och att använda antagandet om fortsatt drift. Antagandet om fortsatt drift tillämpas dock inte om styrelsen och verkställande direktören avser att likvidera bolaget, upphöra med verksamheten eller inte har något realistiskt alternativ till att göra något av detta.

Revisorns ansvar

Våra mål är att uppnå en rimlig grad av säkerhet om huruvida årsredovisningen som helhet inte innehåller några väsentliga felaktigheter, vare sig dessa beror på oegentligheter eller misstag, och att lämna en revisionsberättelse som innehåller våra uttalanden. Rimlig säkerhet är en hög grad av säkerhet, men är ingen garanti för att en revision som utförs enligt ISA och god revisions sed i Sverige alltid kommer att upptäcka en väsentlig felaktighet om en sådan finns. Felaktigheter kan uppstå på grund av oegentligheter eller misstag och anses vara väsentliga om de enskilt eller tillsammans rimligen kan förväntas påverka de ekonomiska beslut som användare fattar med grund i årsredovisningen.

Som del av en revision enligt ISA använder vi professionellt omdöme och har en professionellt skeptisk inställning under hela revisionen. Dessutom:

- identifierar och bedömer vi riskerna för väsentliga felaktigheter i årsredovisningen, vare sig dessa beror på oegentligheter eller misstag, utformar och utför granskningsåtgärder bland annat utifrån dessa risker och inhämtar revisionsbevis som är tillräckliga och ändamålsenliga för att utgöra en grund för våra uttalanden. Risken för att inte upptäcka en väsentlig felaktighet till följd av oegentligheter är högre än för en väsentlig felaktighet som beror på misstag, eftersom oegentligheter kan innefatta agerande i maskopi, förfalskning, avsiktliga utelämnanden, felaktig information eller åsidosättande av intern kontroll.
- skaffar vi oss en förståelse av den del av bolagets interna kontroll som har betydelse för vår revision för att utforma granskningsåtgärder som är lämpliga med hänsyn till omständigheterna, men inte för att uttala oss om effektiviteten i den interna kontrollen.

- utvärderar vi lämpligheten i de redovisningsprinciper som används och rimligheten i styrelsens och verkställande direktörens uppskattningar i redovisningen och tillhörande upplysningar.
- drar vi en slutsats om lämpligheten i att styrelsen och verkställande direktören använder antagandet om fortsatt drift vid upprättandet av årsredovisningen. Vi drar också en slutsats, med grund i de inhämtade revisionsbevisen, om huruvida det finns någon väsentlig osäkerhetsfaktor som avser sådana händelser eller förhållanden som kan leda till betydande tvivel om bolagets förmåga att fortsätta verksamheten. Om vi drar slutsatsen att det finns en väsentlig osäkerhetsfaktor, måste vi i revisionsberättelsen fästa uppmärksamheten på upplysningarna i årsredovisningen om den väsentliga osäkerhetsfaktorn eller, om sådana upplysningar är otillräckliga, modifiera uttalandet om årsredovisningen. Våra slutsatser baseras på de revisionsbevis som inhämtas fram till datumet för revisionsberättelsen. Dock kan framtida händelser eller förhållanden göra att ett bolag inte längre kan fortsätta verksamheten.
- utvärderar vi den övergripande presentationen, strukturen och innehållet i årsredovisningen, däribland upplysningarna, och om årsredovisningen återger de underliggande transaktionerna och händelserna på ett sätt som ger en rättvisande bild.

Vi måste informera styrelsen om bland annat revisionens planerade omfattning och inriktning samt tidpunkten för den. Vi måste också informera om betydelsefulla iakttagelser under revisionen, däribland de eventuella betydande brister i den interna kontrollen som vi identifierat.

Rapport om andra krav enligt lagar och andra författningar

Uttalanden

Utöver vår revision av årsredovisningen har vi även utfört en revision av styrelsens och verkställande direktörens förvaltning för KraftPowercon Power Systems AB för räkenskapsåret 2024-04-01—2025-03-31 samt av förslaget till dispositioner beträffande bolagets vinst eller förlust.

Vi tillstyrker att bolagsstämman disponerar vinsten enligt förslaget i förvaltningsberättelsen och beviljar styrelsens ledamöter och verkställande direktören ansvarsfrihet för räkenskapsåret.

Grund för uttalanden

Vi har utfört revisionen enligt god revisionssed i Sverige. Vårt ansvar enligt denna beskrivs närmare i avsnittet Revisorns ansvar. Vi är oberoende i förhållande till KraftPowercon Power Systems AB enligt god revisorssed i Sverige och har i övrigt fullgjort vårt yrkesetiska ansvar enligt dessa krav.

Vi anser att de revisionsbevis vi har inhämtat är tillräckliga och ändamålsenliga som grund för våra uttalanden.

Styrelsens och verkställande direktörens ansvar

Det är styrelsen som har ansvaret för förslaget till dispositioner beträffande bolagets vinst eller förlust. Vid förslag till utdelning innefattar detta bland annat en bedömning av om utdelningen är försvarlig med hänsyn till de krav som bolagets verksamhetsart, omfattning och risker ställer på storleken av bolagets egna kapital, konsolideringsbehov, likviditet och ställning i övrigt.

Styrelsen ansvarar för bolagets organisation och förvaltningen av bolagets angelägenheter. Detta innefattar bland annat att fortlöpande bedöma bolagets ekonomiska situation och att tillse att bolagets

organisation är utformad så att bokföringen, medelsförvaltningen och bolagets ekonomiska angelägenheter i övrigt kontrolleras på ett betryggande sätt.

Verkställande direktören ska sköta den löpande förvaltningen enligt styrelsens riktlinjer och anvisningar och bland annat vidta de åtgärder som är nödvändiga för att bolagets bokföring ska fullgöras i överensstämmelse med lag och för att medelsförvaltningen ska skötas på ett betryggande sätt.

Revisorns ansvar

Vårt mål beträffande revisionen av förvaltningen, och därmed vårt uttalande om ansvarsfrihet, är att inhämta revisionsbevis för att med en rimlig grad av säkerhet kunna bedöma om någon styrelseledamot eller verkställande direktören i något väsentligt avseende:

- företagit någon åtgärd eller gjort sig skyldig till någon försummelse som kan föranleda ersättningskyldighet mot bolaget, eller
- på något annat sätt handlat i strid med aktiebolagslagen, årsredovisningslagen eller bolagsordningen.

Vårt mål beträffande revisionen av förslaget till dispositioner av bolagets vinst eller förlust, och därmed vårt uttalande om detta, är att med rimlig grad av säkerhet bedöma om förslaget är förenligt med aktiebolagslagen.

Rimlig säkerhet är en hög grad av säkerhet, men ingen garanti för att en revision som utförs enligt god revisionssed i Sverige alltid kommer att upptäcka åtgärder eller försummelser som kan föranleda

ersättningskyldighet mot bolaget, eller att ett förslag till dispositioner av bolagets vinst eller förlust inte är förenligt med aktiebolagslagen.

Som en del av en revision enligt god revisionssed i Sverige använder vi professionellt omdöme och har en professionellt skeptisk inställning under hela revisionen. Granskningen av förvaltningen och förslaget till dispositioner av bolagets vinst eller förlust grundar sig främst på revisionen av räkenskaperna. Vilka tillkommande granskningsåtgärder som utförs baseras på vår professionella bedömning med utgångspunkt i risk och väsentlighet. Det innebär att vi fokuserar granskningen på sådana åtgärder, områden och förhållanden som är väsentliga för verksamheten och där avsteg och överträdelser skulle ha särskild betydelse för bolagets situation. Vi går igenom och prövar fattade beslut, beslutsunderlag, vidtagna åtgärder och andra förhållanden som är relevanta för vårt uttalande om ansvarsfrihet. Som underlag för vårt uttalande om styrelsens förslag till dispositioner beträffande bolagets vinst eller förlust har vi granskat om förslaget är förenligt med aktiebolagslagen.

Göteborg 2025- 09-30

KPMG AB



Daniel Haglund
Auktoriserad revisor

2025110504691

Årsredovisning
och
Koncernredovisning
för
Powercon Holdings AB
556747-8275

Räkenskapsåret
2024-04-01 - 2025-03-31

Styrelsen och verkställande direktören för Powercon Holdings AB avger följande årsredovisning och koncernredovisning för räkenskapsåret 2024-04-01 - 2025-03-31.

Årsredovisningen är upprättad i svenska kronor, SEK. Om inte annat särskilt anges, redovisas alla belopp i hela kronor (kr). Uppgifter inom parentes avser föregående år.

Förvaltningsberättelse

Information om verksamheten

Koncernen

Koncernen bedriver verksamhet med utveckling, marknadsföring, produktion och service av industriella strömriktare genom underkoncernen KraftPowercon Sweden AB. Producerande enheter finns i Surte, Växjö, Kina (Shanghai) samt Indien (Pune). Dotterbolag med lokal representation finns också i Hong Kong, USA, Korea, Mexiko och Indien.

Moderföretaget

Verksamheten i moderföretaget består av administrativa tjänster som utförs i bolaget och för underkoncernens räkning.

Företaget har sitt säte i Ale kommun.

Väsentliga händelser under räkenskapsåret

Den allmänna lågkonjunkturen har påverkat även koncernen under det gångna året. Investeringsbesluten bland våra kunder har dröjt, speciellt kopplat till den amerikanska marknaden och osäkerheten inför valet och den tillträdande presidentens fokus. Bolagen i koncernen har därför upplevt att kundernas beslut har förskjutits framåt.

Förväntad framtida utveckling samt väsentliga risker och osäkerhetsfaktorer

Koncernen

Koncernens produkter har en fortsatt solid marknadsnärvaro och potentialen inom koncernens affärsområden är oförändrad positiv. Koncernen siktar på tillväxt inom flertalet av affärsområdena med en lägsta nivå av bibehållen omsättning för respektive affärsområde. Investeringsviljan förväntas öka efter den senaste tidens osäkerhet.

Styrelsen och ledningen fortsätter att följa Rysslands krig i Ukraina och att analysera potentiella effekter på bolagets verksamhet. Under året har krigets påverkan på koncernens marknad varit begränsad. Vi följer noggrant utvecklingen och vidtar kontinuerligt åtgärder för att begränsa de negativa effekterna på koncernen.

Moderbolaget

Moderbolagets verksamhet försätter utan avgörande förändring.

Forskning och utveckling

Koncernens verksamhet inom produktutveckling är huvudsakligen förlagd till KraftPowercon Swedens två verksamhetsställen, Surte och Växjö. Viss verksamhet finns i Kina och är mer inriktad på lokal anpassning och kundanpassning.

Koncernen fortsätter att investera i Forskning & Utveckling för att upprätthålla och utveckla produkter inom miljösektorn.

Användande av finansiella instrument

Av koncernens försäljning är ca 80% av intäkterna i utländsk valuta.

Hållbarhetsrapport

Affärsmodell och kort fakta om bolaget

Powercon Holding AB konstruerar, tillverkar, och säljer likriktare, transformatorer och tillhörande utrustning för den globala marknaden inom avancerad elkraftförsörjning.

Koncernen är indelad i fem huvudsakliga affärscgment; Högspänning, Marin, Högström, Grön vätgas, och integrerade kraftlösningar (inkl avbrottsfri kraft), var och en serverar olika industrier.

Koncernen har kontor och fabriker i Sverige, Kina och Indien och försäljningskontor i bl.a. USA, Sydkorea, Hongkong, Taiwan och Mexiko.

Produkterna och lösningarna från koncernen används globalt och en stor majoritet av produkterna exporteras. I flera länder där företaget inte har ett kontor, finns det en lokal närvaro från en partner som säljer och utför tjänster.

De tillverkande enheterna är certifierade enligt ISO 9001 för att säkerställa att processerna håller hög kvalitet. Under året utförde DNV, som tredje part, en lyckad revision med syfte att förnya certifikatet ytterligare tre år.

Året som gått

Nedan följer en kort sammanfattning av händelser under året.

KraftPowercon Sweden mottog finansiering för ett projekt "Grön omställning" inom ramen för produktionslyftet. Projektet gjordes tillsammans med RISE och syftade till att kartlägga processer på lagret för att identifiera möjlighet att minska krympplast som används. Även emballage-retursystem med strategiska komponentleverantörer har vidareutvecklats.

Fortsatta investeringar gjordes i produkter och tjänster under året, fler av dem direkt eller indirekt kopplade till ekonomisk och miljömässig hållbarhet för både KraftPowercon och slutanvändare. Bl.a. mottog Bolaget de första kundorderna för den nya produkten "iKraft" för framställning av grön vätgas genom s.k. elektrolys, från en kund i Sydkorea.

Dotterbolaget Marsulex Environmental Technologies Inc (MET) i USA slutförde en genomförbarhetsstudie gällande införandet av sk koldioxidavskiljning (eng. Carbon Capture and Storage, CCS) i rökgaser hos en kund i USA.

Under året har KraftPowercon fortsatt samarbetet med Business Sweden och, tillsammans med flera andra svenska företag, "Sweden-Korea Green Transition Alliance" som syftar till att svenska företag och aktörer skall ges ökad möjlighet att bidra till Koreas gröna omställning. Detta genom att främja partnerskap mellan svenska företag och ledande aktörer inom tung industri i Korea.

Visselblåsartjänsten, som ska säkerställa skydd för personer som rapporterar om missförhållanden och implementerades inom KraftPowercon Sweden under föregående finansiella år, resulterade i inga rapporterade fall under det finansiella året.

KraftPowercon Sweden fortsatte att stödja organisationer involverade i att stärka lokalsamhället. Under 2024/25 stöttades fortsatt bl.a. Blenda Kvinnojour i Växjö och Öster IFs arbete med samhällsfrågor. Även idrottsföreningen Surte IS arbete med ungdomar stöttades som lokal sponsor.

Företaget har utfört en årlig kartläggning av lönenivåer för att säkerställa att ingen anställd behandlas annorlunda eller diskrimineras ur ett löneperspektiv. Inga avvikelser har hittats.

Bolaget följer FN's konvention och övergripande syn på mänskliga rättigheter. Inga avvikelser mot policy har rapporterats.

Bolaget arbetade med förberedelser för den planerade implementeringen av EU:s nya rapporteringskrav inom ramen för Corporate Sustainability Reporting Directive - CSRD. Under arbetet, i februari 2025, annonserade EU det s k omnibusförslag vilket innebar uppskjutna rapporteringskrav och förenklingar. "Stop the clock" medförde en omedelbar senareläggande av KraftPowercons rapporteringskrav i väntan på beslut. Som en konsekvens pausade Bolaget arbetet med införande av CSRD.

FNs globala hållbarhetsmål

Koncernens arbete bidrar till FN's globala hållbarhetsmål, dels via den egna verksamheten, dels möjliggöra för kunder och slutanvändare att också bidra till målen. Framför allt följande mål är relevanta:

Mål 7 - Hållbar energi för alla. Målet är att säkerställa åtkomst till pålitlig och hållbar energi åt alla. KraftPowercon tillverkar produkter som förbättrar hållbarheten hos energiförsörjning, till exempel avbrottsfria strömförsörjningssystem (UPS) som används i havsbaserade vindkraftparker och likriktare för framställning av vätgas som möjliggör den gröna omställningen.

Mål 11 - Hållbara städer och samhällen. Handlar om att göra städer säkra, inkluderande och hållbara. Produkter från KraftPowercon möjliggör tillgängligheten för grundläggande tjänster av energi, vatten, och infrastruktur, inte minst KraftPowercons avbrottsfria system som bidrar till högre tillgänglighet i elkraftnätet genom att säkerställa att kritisk infrastruktur fungerar utan avbrott. KraftPowercon arbetar proaktivt för att minska påverkan av utsläpp från transport, detta görs genom att använda mer energieffektiva sätt när det är möjligt, till exempel genom att använda sjö och järnväg i stället för flyg.

Mål 12 - Hållbar konsumtion och produktion. Åtgärder pågår kontinuerligt för att minska påverkan från KraftPowercons egen verksamhet när det gäller konsumtion av energi och resurser. En i jämförelse större påverkan på minskad energiförbrukning kan KraftPowercons produkter ha genom att konsumera lägre energi än jämförbara alternativ. Ett resultat av KraftPowercons egen forskning och utveckling. Produkter är också hållbara avseende tid och tillgänglighet på reservdelar samt enkelheten att genomföra underhåll för att förlänga produktens livslängd.

Mål 14 - Hav och marina resurser, handlar om att bevara och använda världens hav, sjöar och marina resurser på ett hållbart sätt. Varje år transporteras mer än 10 000 miljarder ton havsvatten i fartygs ballastvattentankar. KraftPowercons likriktare som är en del av system för ballastvattenbehandling, bidrar på ett mycket konkret sätt till att säkra att invasiva arter inte sprids. KraftPowercons likriktare är installerade på ca 4500 fartyg runt om i världen.

Väsentliga frågor

För att definiera och skapa största möjliga relevans i vårt hållbarhetsarbete identifierar vi våra mest väsentliga frågor. Frågorna knyter an till samtliga tre hållbarhetsperspektiv miljö, social och ekonomisk hållbarhet.

Väsentliga frågor har sammanfattats till:

Miljömässig hållbarhet

Avfall

Social hållbarhet

Sjukfrånvaro

Medarbetarnöjdhet

Allvarliga olycksfall

Ekonomisk hållbarhet

Antikorruption

Väsentliga frågor fokuseras till de platser inom Powercon Holding AB där bolaget har tillverkning, nämligen Surte, Växjö och Shanghai, eftersom dessa motsvarar en stor majoritet av antalet anställda, inköpta varor och omsättning.

Miljömässig hållbarhet

Miljömässig hållbarhet är en central del av verksamheten. Företaget strävar efter att minska sin miljöpåverkan.

Avfall

Powercon arbetar för att minska den totala mängden avfall samt fraktionerna som går till deponi och energiåtervinning, genom att ansvarsfullt nyttja resurser. Avfall mäts i andel per kategori deponi, energiåtervinning samt materialåtervinning.

Initiativ för att minska påverkan från avfall består exempelvis av att fortsätta återanvända förpackningsmateriel cirkulärt mot leverantörer samt minimera spillmaterial i den egna tillverkningen av emballage för färdiga produkter.

Mål: minst 40% materialåtervinning / max 2% deponi

Utfall

Finansiellt år	<u>2024/2025</u>	<u>2023/2024</u>	<u>2022/2023</u>
Materialåtervinning	39,8%	35,2 %	27,5%
Deponi	2,2%	1,8%	2,1%

Resultatet för 2024/2025 visar på att företagets mål för materialåtervinning är nära att nås och har tydligt förbättrats. För deponi ligger, likt tidigare år, resultatet stabilt kring målet. Företaget undersöker möjligheterna till att förbättra resultatet. Sett till omsättning-kontra-avfall, genererar företaget en högre omsättning till en mindre mängd totalt avfall.

Träavfall svarar fortsatt för den största fraktionen. Företaget fortsätter att undersöka lösningar för att minska mängd samt öka graden av materialåtervinning för trä.

Under året har Surteenheten infört sortering av matavfall. Vidare har projekt för att minska förbrukat mängd förpackningsmaterial genomförts för att minska miljömässig belastning.

Social hållbarhet

Under året har social hållbarhet fortsatt vara en viktig del av koncernen och fokus har legat på att skapa en bra arbetsmiljö för de anställda och samtidigt bidra till ett starkare samhälle.

Sjukfrånvaro

Välmående anställda är en nyckelfaktor för verksamheten och vår framgång. En viktig indikator på välmående är sjukfrånvaro. Sjukfrånvaro är inte bara en kostnad för företaget, utan också en belastning för den enskilda medarbetaren och arbetsgruppen. Företagets ambition är att hålla sjukfrånvaron så låg som möjligt och samtidigt respektera de anställdas rätt till sjukdomsledighet när det behövs.

Mål: Under 4% sjukfrånvaro

Finansiellt år	<u>2024/2025</u>	<u>2023/2024</u>	<u>2022/2023</u>
Utfall	2,8%	3,8%	3,7%

Företaget har fortsatt att arbeta proaktivt kring frågor som berör sjukfrånvaro och rehabilitering vilket också har gett resultat. Sjukfrånvaron låg under året stabilt på nivåer i paritet med liknande bolag inom samma bransch (tillverkande industri).

Bolaget kommer fortsätta fokusera på förebyggande insatser genom friskvård och hälsopromotion samt tidig upptäckt och rehabilitering för att nå målet. Grunden till detta arbete kommer från att följa upp sjukfrånvaron regelbundet och analysera orsaker, trender och åtgärder.

Medarbetarnöjdhet

För att kontrollerat kunna mäta medarbetarnöjdhet implementerade KraftPowercon Sweden verktyget Winningtemp under 2023. Winningtemp ger företaget möjligheten att kontinuerligt och frekvent mäta och öka medarbetarnöjdheten på ett strukturerat och effektivt sätt. Plattformen samlar in och analyserar feedback från medarbetarna om olika aspekter av deras arbetssituation, såsom engagemang, motivation, stress, arbetsmiljö, ledarskap och utveckling. Feedbacken från användarna är anonym och plattformen ger också rekommendationer om hur man kan förbättra dessa områden och följa upp resultaten.

Genom att använda Winningtemp får företaget en mera tydlig och aktuell bild av hur medarbetarna mår och vad som behövs för att trivas och prestera bättre. Företaget kan också identifiera styrkor och svagheter i organisationen och ta rätt åtgärder för att främja en positiv och hälsosam arbetskultur. Trivsel mäts på en 10-gradig skala där 10 representerar högsta möjliga trivsel.

Mål: 7 inom trivsel

Finansiellt år	<u>2024/2025</u>	<u>2023/2024</u>
Utfall	7,0	6.8

Under året har bolaget arbetat med resultatet genom att adressera identifierade insikter baserat på medarbetarna svar vecka för vecka. Arbetet ledde till att resultatet förbättrades och låg i slutet av året över uppsatt mål. KraftPowercon kommer fortsätta med att analysera och agera på resultaten av mätningarna löpande.

Allvarliga olycksfall

Företaget eftersträvar en säker arbetsmiljö och jobbar löpande med att förebygga och minimera allvarliga olycksfall bland de anställda. En strävan efter tydlig kommunikation, rutiner och att synliggöra risker är basen i företagets arbete för en säkrare arbetsmiljö. Information sprids genom dagliga möten inom den operativa delen av produktion samt skyddskommittémöten. Under året genomgick alla chefer i Sverige en obligatorisk heldagsutbildning i systematiskt arbetsmiljöarbete.

Mål: 0 allvarliga olycksfall

Finansiellt år	<u>2024/2025</u>	<u>2023/2024</u>	<u>2022/2023</u>
Utfall	0	0	0

Inga allvarliga olycksfall har inträffat.

Företag lägger fortsatt fokus på att arbeta med att minimera identifierade områden från gjord riskanalys.

Ekonomisk hållbarhet

För att vara en långsiktigt framgångsrik och ansvarsfull aktör på marknaden måste bolaget ha en sund ekonomisk hållbarhet. Det innebär att vi ska skapa värde för våra ägare, kunder, leverantörer, medarbetare och samhället i stort. Företaget strävar efter att växa verksamheten på ett lönsamt sätt, samtidigt som vi tar hänsyn till de miljömässiga och sociala aspekterna av verksamheten. Företaget ska följa god affärssed och respekterar mänskliga rättigheter i alla relationer.

"Uppförandekoden" (Code of conduct) förklarar hur bolaget arbetar mot korruption, och baseras på vägledning från det Svenska Anti-korruptionsinstitutet - "Institutet mot mutor" och är ett komplement till mutbrottslagstiftningen. Arbetet mot korruption skall vara förebyggande och åtgärder anpassade till företagets storlek och de risker företaget möter.

I linje med lokala lagar implementerade KraftPowercon Sweden under året en visselblåsarfunktion. Funktionen sköts av tredje part och ger anställda möjlighet att rapportera eventuella överträdelser av lagar, regler eller interna företagspolicier utan rädsla för negativa konsekvenser.

Antikorruption

Företaget arbetar proaktivt för att säkerställa att risken för korruption motverkas. Företaget övervakar att policyn är implementerad och säkerställer att agenter och distributörer följer samma principer.

Mål: 0 korruptionsfall

Finansiellt år	<u>2024/2025</u>	<u>2023/2024</u>	<u>2022/2023</u>
Utfall	0	0	0

Under det finansiella året 2024/2025 har inga visselblåsningar rapporterats och inga andra avvikelser mot policy identifieras. Eftersom ingen ytterligare riskanalys gjordes under det finansiella året 2024/2025, beslutades att den skall genomföras under 2025/2026.

Tillstånds- eller anmälningspliktig verksamhet enligt miljöbalken

Koncernen bedriver ingen tillstånds- eller anmälningspliktig verksamhet enligt Miljöbalken.

Flerårsöversikt (Tkr)

	2024/25	2023/24	2022/23	2021/22	2020/21
Koncernen					
Nettoomsättning	511 677	592 716	698 955	551 985	459 361
Rörelseresultat	-687	45 331	21 347	4 840	-10 342
Rörelsemarginal (%)	0	8	3	1	-2
Balansomslutning	416 669	416 186	405 740	412 470	300 261
Soliditet (%)	26	30	24	22	31
Moderbolaget					
Nettoomsättning	0	0	0	0	0
Rörelseresultat	-5	-5	-3	-3	-3
Balansomslutning	102 990	102 997	103 007	104 358	111 618
Soliditet (%)	99	93	93	92	81

För definitioner av nyckeltal, se Redovisnings- och värderingsprinciper.

Förändringar i eget kapital

	Aktie- kapital	Annat eget kapital inkl. årets resultat	Minoritets- intresse	Totalt
Koncernen				
Belopp vid årets ingång	100 000	123 586 342	-28 299	123 658 043
Omräkningsdifferens avs befintliga dotterföretag		-3 383 477	4 793	-3 378 684
Årets resultat		-11 230 011	14 020	-11 215 991
Belopp vid årets utgång	100 000	108 972 854	-9 486	109 063 368
	Aktie- kapital	Balanserat resultat	Årets resultat	Totalt
Moderbolaget				
Belopp vid årets ingång	100 000	87 810 937	2 232 871	90 143 808
Disposition enligt beslut av årsstämman:				
Balanseras i ny räkning		2 232 871	-2 232 871	0
Årets resultat			12 051 349	12 051 349
Belopp vid årets utgång	100 000	90 043 808	12 051 349	102 195 157

Förslag till vinstdisposition

Styrelsen föreslår att till förfogande stående vinstmedel (kronor):

balanserad vinst	90 043 808
årets vinst	12 051 349
	102 095 157
disponeras så att	
i ny räkning överföres	102 095 157
	102 095 157

Koncernens och moderbolagets resultat och ställning i övrigt framgår av efterföljande resultat- och balansräkningar samt kassaflödesanalyser med noter.

Koncernens Resultaträkning	Not	2024-04-01 -2025-03-31	2023-04-01 -2024-03-31
Nettoomsättning	2	511 677 416	592 716 320
Förändring av lager av produkter i arbete, färdiga varor och pågående arbete för annans räkning		-6 680 451	8 066 016
Övriga rörelseintäkter	3, 4	17 528 326	21 118 350
		522 525 291	621 900 686
Rörelsens kostnader			
Råvaror, förnödenheter och handelsvaror		-225 741 853	-280 005 295
Övriga externa kostnader	5, 6	-89 031 279	-85 404 104
Personalkostnader	7, 8	-194 715 283	-199 823 738
Avskrivningar och nedskrivningar av materiella och immateriella anläggningstillgångar		-7 926 533	-10 282 043
Övriga rörelsekostnader	4	-5 797 044	-1 054 419
		-523 211 992	-576 569 599
Rörelseresultat	9	-686 701	45 331 087
Resultat från finansiella poster			
Övriga ränteintäkter och liknande resultatposter	10	3 076 865	2 720 951
Räntekostnader och liknande resultatposter	11	-14 029 068	-13 294 222
		-10 952 203	-10 573 271
Resultat efter finansiella poster		-11 638 904	34 757 816
Resultat före skatt		-11 638 904	34 757 816
Skatt på årets resultat	12	422 913	-6 319 642
Årets resultat		-11 215 991	28 438 174
Hänförligt till moderföretagets aktieägare		-11 230 011	28 414 670
Hänförligt till innehav utan bestämmande inflytande		14 020	23 504

Koncernens Not 2025-03-31 2024-03-31
Balansräkning

TILLGÅNGAR

Anläggningstillgångar

Immateriella anläggningstillgångar

Balanserade utgifter för datorprogram	13	213 900	1 095 703
Koncessioner, patent, licenser, varumärken samt liknande rättigheter	14	729 121	0
Goodwill	15	0	3 684 640
		943 021	4 780 343

Materiella anläggningstillgångar

Byggnader och mark	16	17 617 650	13 847 999
Maskiner och andra tekniska anläggningar	17	9 714 693	10 335 265
Inventarier, verktyg och installationer	18	2 421 819	3 707 606
Pågående nyanläggningar och förskott avseende materiella anläggningstillgångar	19	2 112 953	1 127 463
		31 867 115	29 018 333

Finansiella anläggningstillgångar

Uppskjuten skattefordran	20	3 641 934	0
Andra långfristiga fordringar	21	2 169 606	2 044 843
		5 811 540	2 044 843

Summa anläggningstillgångar		38 621 676	35 843 519
------------------------------------	--	-------------------	-------------------

Omsättningstillgångar

Varulager m m

Råvaror och förnödenheter		119 464 759	107 161 667
Varor under tillverkning		6 836 821	11 620 672
Färdiga varor och handelsvaror		27 849 240	29 745 840
Förskott till leverantörer		13 198	7 135
		154 164 018	148 535 314

Kortfristiga fordringar

Kundfordringar		93 711 817	101 679 456
Fordringar hos koncernföretag		68 821 785	70 138 573
Aktuella skattefordringar		14 235 881	4 306 736
Övriga fordringar		8 420 069	12 327 020
Förutbetalda kostnader och upplupna intäkter	22	5 365 102	7 700 674
		190 554 654	196 152 459

Kassa och bank

		33 329 112	35 654 461
Summa omsättningstillgångar		378 047 784	380 342 234

SUMMA TILLGÅNGAR		416 669 460	416 185 753
-------------------------	--	--------------------	--------------------

Koncernens Balansräkning	Not	2025-03-31	2024-03-31
EGET KAPITAL OCH SKULDER			
Eget kapital			
Aktiekapital		100 000	100 000
Annat eget kapital inklusive årets resultat		108 972 854	123 586 342
Eget kapital hänförligt till moderföretagets aktieägare		109 072 854	123 686 342
Innehav utan bestämmande inflytande		-9 486	-28 299
Summa eget kapital		109 063 368	123 658 043
Avsättningar			
Uppskjuten skatteskuld	20	0	126 439
Övriga avsättningar	23	4 964 614	5 164 501
		4 964 614	5 290 940
Långfristiga skulder			
Skulder till kreditinstitut	24	14 245 000	15 070 000
Skulder till koncernföretag	25	38 473 533	31 943 552
		52 718 533	47 013 552
Kortfristiga skulder			
Checkräkningskredit	26	85 808 147	54 719 356
Skulder till kreditinstitut	25	660 000	15 660 000
Förskott från kunder		21 792 673	32 036 844
Leverantörsskulder		69 664 658	62 214 914
Skulder till koncernföretag		26 338 912	15 896 507
Aktuella skatteskulder		0	6 928 554
Övriga skulder		5 075 224	5 330 804
Upplupna kostnader och förutbetalda intäkter	27	40 583 331	47 436 239
		249 922 945	240 223 218
SUMMA EGET KAPITAL OCH SKULDER		416 669 460	416 185 753

Koncernens	Not	2024-04-01	2023-04-01
Kassaflödesanalys		-2025-03-31	-2024-03-31
Den löpande verksamheten			
Resultat efter finansiella poster	28	-11 638 904	34 757 816
Justeringar för poster som inte ingår i kassaflödet m.m	29	5 091 456	9 754 260
Betald/erhållen inkomstskatt		-20 203 159	-14 392 373
Kassaflöde från den löpande verksamheten före förändringar av rörelsekapital		-26 750 607	30 119 703
Kassaflöde från förändringar i rörelsekapital			
Förändring av varulager		-5 628 704	4 937 168
Förändring av rörelsefordringar		15 526 950	-30 329 480
Förändring av rörelseskulder		539 490	-24 425 855
Kassaflöde från den löpande verksamheten		-16 312 871	-19 698 464
Investeringsverksamheten			
Investeringar i immateriella anläggningstillgångar		0	-16 876
Investeringar i materiella anläggningstillgångar		-7 681 487	-6 364 245
Förändring av övriga finansiella anläggningstillgångar		-124 763	806 770
Kassaflöde från investeringsverksamheten		-7 806 250	-5 574 351
Finansieringsverksamheten			
Amortering av skuld		-15 825 000	-8 958 632
Förändring checkräkningskredit		31 088 791	12 691
Upptagna lån		6 529 981	22 160 435
Kassaflöde från finansieringsverksamheten		21 793 772	13 214 494
Årets kassaflöde		-2 325 349	-12 058 321
Likvida medel vid årets början		35 654 461	47 712 782
Likvida medel vid årets slut	30	33 329 112	35 654 461

**Moderbolagets
Resultaträkning**

	Not	2024-04-01 -2025-03-31	2023-04-01 -2024-03-31
Rörelsens intäkter			
Nettoomsättning		0	0
		0	0
Rörelsens kostnader			
Övriga externa kostnader		-5 173	-5 364
		-5 173	-5 364
Rörelseresultat		-5 173	-5 364
Resultat från finansiella poster			
Resultat från andelar i koncernföretag	31	12 100 000	0
Övriga ränteintäkter och liknande resultatposter	10	146	329
Räntekostnader och liknande resultatposter	11	-36 370	-64 444
		12 063 776	-64 115
Resultat efter finansiella poster		12 058 603	-69 479
Bokslutsdispositioner	32	124 649	2 800 000
Resultat före skatt		12 183 252	2 730 521
Skatt på årets resultat		-131 903	-497 650
Årets resultat		12 051 349	2 232 871

**Moderbolagets
Balansräkning**

Not 2025-03-31 2024-03-31

TILLGÅNGAR

Anläggningstillgångar

Finansiella anläggningstillgångar

Andelar i koncernföretag	33, 34	102 979 000	102 979 000
Summa anläggningstillgångar		102 979 000	102 979 000

Omsättningstillgångar

Kortfristiga fordringar

Övriga kortfristiga fordringar		76	1 252
		76	1 252

Kassa och bank

		11 180	17 032
Summa omsättningstillgångar		11 256	18 284

SUMMA TILLGÅNGAR

102 990 256 102 997 284

EGET KAPITAL OCH SKULDER

Eget kapital

Bundet eget kapital

Aktiekapital	35	100 000	100 000
		100 000	100 000

Fritt eget kapital

Balanserad vinst	36	90 043 808	87 810 937
Årets resultat		12 051 349	2 232 871
		102 095 157	90 043 808

Summa eget kapital 102 195 157 90 143 808

Obeskattade reserver

37 0 7 000 000

Kortfristiga skulder

Skulder till koncernföretag		0	4 484 650
Aktuella skatteskulder		795 099	1 368 826

Summa kortfristiga skulder 795 099 5 853 476

SUMMA EGET KAPITAL OCH SKULDER

102 990 256 102 997 284

**Moderbolagets
Kassaflödesanalys**

	Not	2024-04-01 -2025-03-31	2023-04-01 -2024-03-31
Den löpande verksamheten			
Resultat efter finansiella poster	28	12 058 603	-69 479
Betald inkomstskatt		-705 630	-2 367 983
Kassaflöde från den löpande verksamheten före förändring av rörelsekapital		11 352 973	-2 437 462
Kassaflöde från förändring av rörelsekapitalet			
Förändring av kortfristiga fordringar		1 176	-902
Förändring av kortfristiga skulder		-11 360 001	2 427 700
Kassaflöde från den löpande verksamheten		-5 852	-10 664
Årets kassaflöde		-5 852	-10 664
Likvida medel vid årets början		17 032	27 696
Likvida medel vid årets slut	30	11 180	17 032

Noter

Not 1 Redovisnings- och värderingsprinciper

Allmänna upplysningar

Årsredovisningen och koncernredovisningen är upprättad i enlighet med årsredovisningslagen och BFNAR 2012:1 Årsredovisning och koncernredovisning (K3).

Moderföretaget och koncernen tillämpar samma redovisningsprinciper om inte annat framgår nedan.

Redovisningsprinciperna är oförändrade jämfört med föregående år.

Fordringar och skulder i utländsk valuta har värderats till balansdagens kurs. Kursvinster och kursförluster på rörelsefordringar och rörelseskulder redovisas i rörelseresultatet medan kursvinster och kursförluster på finansiella fordringar och skulder redovisas som finansiella poster.

Intäktsredovisning

Intäkter har tagits upp till verkligt värde av vad som erhållits eller kommer att erhållas och redovisas i den omfattning det är sannolikt att de ekonomiska fördelarna kommer att tillgodogöras bolaget och intäkterna kan beräknas på ett tillförlitligt sätt.

Vid försäljning av varor redovisas normalt inkomsten som intäkt när de väsentliga förmåner och risker som är förknippade med ägandet av varan har överförts från företaget till köparen.

Ersättning i form av ränta eller utdelning redovisas som intäkt när det är sannolikt att företaget kommer att få de ekonomiska fördelar som är förknippade med transaktionen och när inkomsten kan beräknas på ett tillförlitligt sätt.

Ränta redovisas som intäkt enligt den så kallade effektivräntemetoden. Utdelning redovisas som intäkt när företagets rätt till betalning är säkerställd.

Koncernredovisning

Konsolideringsmetod

Koncernredovisningen har upprättats enligt förvärvsmetoden. Detta innebär att förvärvade verksamheters identifierbara tillgångar och skulder redovisas till marknadsvärde enligt upprättad förvärvsanalys. Överstiger verksamhetens anskaffningsvärde det beräknade marknadsvärdet av de förväntade nettotillgångarna enligt förvärvsanalysen redovisas skillnaden som goodwill.

Dotterföretag

Koncernredovisningen omfattar, förutom moderföretaget, samtliga företag i vilka moderföretaget direkt eller indirekt har mer än 50 % av röstetalet eller på annat sätt innehar det bestämmande inflytandet och därmed har en rätt att utforma företagets finansiella och operativa strategier i syfte att erhålla ekonomiska fördelar.

Ett dotterföretags intäkter och kostnader tas in i koncernredovisningen från och med tidpunkten för förvärvet till och med den tidpunkt då moderföretaget inte längre har ett bestämmande inflytande över dotterföretaget.

Minoritetsintresse är den del av dotterföretagets resultat och nettotillgångar i koncernredovisningen hänförliga till egetkapitalinstrument som inte, direkt eller indirekt genom dotterföretag, ägs av moderföretaget.

Minoritetsintresse redovisas i koncernens balansräkning som en särskild post inom koncernens egna kapital. Redovisningen tar sin utgångspunkt i koncernen som en enhet enligt den så kallade enhetsteorin. Samtliga tillgångar som koncernen har bestämmande inflytande över inkluderas i koncernens balansräkning, även de som delvis har andra ägare. Minoritetens andel av resultatet efter skatt redovisas separat som minoritetsandel.

Förvärv och avyttring av minoritetsandelar redovisas inom eget kapital.

Transaktioner mellan koncernföretag

Koncerninterna fordringar och skulder samt transaktioner mellan koncernföretag liksom orealiserade vinster elimineras i sin helhet. Orealiserade förluster elimineras också såvida inte transaktionen motsvarar ett nedskrivningsbehov.

Omräkning av utländska dotterföretag

Utländska dotterföretags bokslut har omräknats enligt dagskursmetoden. Samtliga poster i balansräkningen har omräknats till balansdagskurs. Alla poster i resultaträkningen har omräknats till genomsnittskurs under räkenskapsåret. Differenser som uppkommer redovisas direkt i eget kapital.

Goodwill

Goodwill är den skillnad som uppkommer om anskaffningsvärdet för den förvärvade enheten är högre än värdet på den förvärvade enhetens nettotillgångar. Vid förvärvstidpunkten redovisas den uppkomna goodwillen som en tillgång i balansräkningen.

Immateriella tillgångar

Företaget redovisar internt upparbetade immateriella anläggningstillgångar enligt kostnadsföringsmodellen. Det innebär att samtliga utgifter som avser framtagandet av en internt upparbetad immateriell anläggningstillgång kostnadsförs direkt när de uppkommer.

Anläggningstillgångar

Immateriella och materiella anläggningstillgångar redovisas till anskaffningsvärde minskat med ackumulerade avskrivningar enligt plan och eventuella nedskrivningar. Avskrivning sker linjärt över den förväntade nyttjandeperioden med hänsyn till väsentligt restvärde. Följande avskrivningstider tillämpas:

Immateriella anläggningstillgångar

Balanserade utgifter för datorprogram	10 år
Goodwill	5 år

Avskrivningsperiod för goodwill är beräknad utifrån den period som posten bedöms generera ekonomiska fördelar.

Materiella anläggningstillgångar

Byggnader	10-25 år
Maskiner och andra tekniska anläggningar	5-10 år
Inventarier, verktyg och installationer	4-10 år

Komponentindelning

Materiella anläggningstillgångar har delats upp på komponenter när komponenterna är betydande och när komponenterna har väsentligt olika nyttjandeperioder. När en komponent i en anläggningstillgång byts ut, utrangeras eventuell kvarvarande del av den gamla komponenten och den nya komponentens anskaffningsvärde aktiveras. Utgifter för löpande reparationer och underhåll redovisas som kostnader.

Följande huvudgrupper av komponenter har identifierats och ligger till grund för avskrivningen på byggnader:

Stomme	20-25 år
Installationer; värme, el, VVS, ventilation mm	10-20 år
Yttre ytskikt; fasader yttertak mm	15-20 år

Finansiella instrument

Finansiella instrument värderas utifrån anskaffningsvärdet. Instrumentet redovisas i balansräkningen när bolaget blir part i instrumentets avtalsmässiga villkor. Finansiella tillgångar tas bort från balansräkningen när rätten att erhålla kassaflöden från instrumentet har löpt ut eller överförs och bolaget har överfört i stort sett alla risker och förmåner som är förknippade med äganderätten. Finansiella skulder tas bort från balansräkningen när förpliktelserna har reglerats eller på annat sätt upphört.

Andelar i dotterföretag

Andelar i dotterföretag redovisas till anskaffningsvärde efter avdrag för eventuella nedskrivningar. I anskaffningsvärdet ingår köpeskillingen som erlagts för aktierna samt förvärvskostnader. Eventuella kapitaltillskott läggs till anskaffningsvärdet när de uppkommer.

Kundfordringar/kortfristiga fordringar

Kundfordringar och kortfristiga fordringar redovisas som omsättningstillgångar till det belopp som förväntas bli inbetalt efter avdrag för individuellt bedömda osäkra fordringar.

Låneskulder och leverantörsskulder

Låneskulder och leverantörsskulder redovisas initialt till anskaffningsvärde efter avdrag för transaktionskostnader. Skiljer sig det redovisade beloppet från det belopp som ska återbetalas vid förfallotidpunkten periodiseras mellanskillnaden som räntekostnad över lånets löptid med hjälp av instrumentets effektivränta. Härigenom överensstämmer vid förfallotidpunkten det redovisade beloppet och det belopp som ska återbetalas.

Kvittning av finansiell fordran och finansiell skuld

En finansiell tillgång och en finansiell skuld kvittas och redovisas med ett nettobelopp i balansräkningen endast då legal kvittningsrätt föreligger samt då en reglering med ett nettobelopp avses ske eller då en samtida avyttring av tillgången och reglering av skulden avses ske.

Nedskrivningsprövning av finansiella anläggningstillgångar

Vid varje balansdag bedöms om det finns indikationer på nedskrivningsbehov av någon av de finansiella anläggningstillgångarna. Nedskrivning sker om värdenedgången bedöms vara bestående och prövas individuellt.

Leasingavtal

Moderföretaget redovisar samtliga leasingavtal, såväl finansiella som operationella, som operationella leasingavtal. Operationella leasingavtal redovisas som en kostnad linjärt över leasingperioden.

Koncernens finansiella leasingavtal redovisas som tillgång respektive skuld i balansräkningen i de fall det har en materiell påverkan på koncernens resultaträkning eller balansräkning.

Finansiella leasingavtal medför att rättigheter och skyldigheter redovisas som tillgång respektive skuld i balansräkningen. Tillgången och skulden värderas till det lägsta av tillgångens verkliga värde och nuvärdet av minimileaseavgifterna. Utgifter som direkt kan hänföras till leasingavtalet läggs till tillgångens värde. Leasingavgifterna fördelas på ränta och amortering enligt effektivräntemetoden. Variabla avgifter redovisas som kostnad i den period de uppkommer. Den leasade tillgången skrivs av linjärt över leasingperioden.

Varulager

Varulagret har värderats till det lägsta av dess anskaffningsvärde och dess nettoförsäljningsvärde på balansdagen. Med nettoförsäljningsvärde avses varornas beräknade försäljningspris minskat med försäljningskostnader. Den valda värderingsmetoden innebär att inkurans i varulagret har beaktats.

I anskaffningsvärdet ingår förutom utgifter för inköp även utgifter för att bringa varorna till deras aktuella plats och skick.

I egentillverkade halv- och helfabrikat består anskaffningsvärdet av direkta tillverkningskostnader och de indirekta kostnader som utgör mer än en oväsentlig del av den sammanlagda utgiften för tillverkningen. Vid värdering har hänsyn tagits till normalt kapacitetsutnyttjande.

Inkomstskatter

Total skatt utgörs av aktuell skatt och uppskjuten skatt. Skatter redovisas i resultaträkningen, utom då underliggande transaktion redovisas direkt mot eget kapital varvid tillhörande skatteeffekter redovisas i eget kapital.

Aktuell skatt

Aktuell skatt avser inkomstskatt för innevarande räkenskapsår samt den del av tidigare räkenskapsårs inkomstskatt som ännu inte redovisats. Aktuell skatt beräknas utifrån den skattesats som gäller per balansdagen.

Uppskjuten skatt

Uppskjuten skatt är inkomstskatt som avser framtida räkenskapsår till följd av tidigare händelser. Redovisning sker enligt balansräkningsmetoden. Enligt denna metod redovisas uppskjutna skatteskulder och uppskjutna skattefordringar på temporära skillnader som uppstår mellan bokförda respektive skattemässiga värden för tillgångar och skulder samt för övriga skattemässiga avdrag eller underskott.

Uppskjutna skattefordringar netto redovisas mot uppskjutna skatteskulder endast om de kan betalas med ett nettobelopp. Uppskjuten skatt beräknas utifrån gällande skattesats på balansdagen. Effekter av förändringar i gällande skattesatser resultatförs i den period förändringen lagstadsats. Uppskjuten skattefordran redovisas som finansiell anläggningstillgång och uppskjuten skatteskuld som avsättning.

Uppskjuten skattefordran avseende underskottsavdrag eller andra framtida skattemässiga avdrag redovisas i den omfattning det är sannolikt att avdragen kan avräknas mot framtida skattemässiga överskott.

På grund av sambandet mellan redovisning och beskattning särredovisas inte den uppskjutna skatteskulden som är hänförlig till obeskattade reserver.

Avsättningar

Som avsättning har redovisats förpliktelser gentemot tredje man som är hänförliga till räkenskapsåret eller tidigare räkenskapsår och som på balansdagen antingen är säkra eller sannolika till sin förekomst men oviss till belopp eller till den tidpunkt då de ska infrias.

Garantireserv

En avsättning redovisas beräknat på det förväntade garantiåtagande som företaget kan komma att belastas för, baserat på historiska värden, och som inte kan återkrävas från tredje part.

Ersättningar till anställda

Ersättningar till anställda avser alla former av ersättningar som företaget lämnar till de anställda. Kortfristiga ersättningar utgörs av bland annat löner, betald semester, betald frånvaro, bonus och ersättning efter avslutad anställning (pension). Kortfristiga ersättningar redovisas som kostnad och en skuld då det finns en legal eller informell förpliktelse att betala ut en ersättning till följd av en tidigare händelse och en tillförlitlig uppskattning av beloppet kan göras.

Ersättningar till anställda efter avslutad anställning

I företaget finns endast avgiftsbestämda pensionsplaner. Som avgiftsbestämda planer klassificeras planer där fastställda avgifter betalas och det inte finns förpliktelser att betala något ytterligare, utöver dessa avgifter.

Utgifter för avgiftsbestämda planer redovisas som en kostnad under den period de anställda utför de tjänster som ligger till grund för förpliktelsen.

Ersättningar vid uppsägning

Ersättningar vid uppsägningar, i den omfattning ersättningen inte ger företaget några framtida ekonomiska fördelar, redovisas endast som en skuld och en kostnad när företaget har en legal eller informell förpliktelse att antingen;

- avsluta en anställds eller en grupp av anställdas anställning före den normala tidpunkten för anställningens upphörande, eller

- lämna ersättningar vid uppsägning genom erbjudande för att uppmuntra frivillig avgång.

Ersättningar vid uppsägningar redovisas endast när företaget har en detaljerad plan för uppsägningen och inte har någon realistisk möjlighet att annullera planen.

Offentliga bidrag

Offentliga bidrag redovisas som intäkt då den framtida prestationen som krävs för att erhålla bidraget utförts. I de fall bidraget erhålls innan prestationen utförts, redovisas bidraget som skuld i balansräkningen. Offentliga bidrag värderas till det verkliga värdet av vad som erhållits eller kommer att erhållas.

Koncernbidrag

Erhållna och lämnade koncernbidrag redovisas som bokslutsdispositioner.

Kassaflödesanalys

Kassaflödesanalysen upprättas enligt indirekt metod. Det redovisade kassaflödet omfattar endast transaktioner som medfört in- eller utbetalningar.

Som likvida medel klassificerar företaget, förutom kassamedel, disponibla tillgodohavanden hos banker och andra kreditinstitut samt kortfristiga likvida placeringar som är noterade på en marknadsplats och har en kortare löptid än tre månader från anskaffningstidpunkten.

Nyckeltalsdefinitioner

Soliditet (%)

Justerat eget kapital (eget kapital och obeskattade reserver med avdrag för uppskjuten skatt) i procent av balansomslutning.

Rörelsemarginal (%)

Rörelseresultat i procent av omsättningen.

Uppskattningar och bedömningar

Upprättandet av bokslut och tillämpning av redovisningsprinciper, baseras ofta på ledningens bedömningar, uppskattningar och antaganden som anses vara rimliga vid den tidpunkt då bedömningen görs. Uppskattningar och bedömningar är baserade på historiska erfarenheter och ett antal andra faktorer, som under rådande omständigheter anses vara rimliga. Resultatet av dessa används för att bedöma de redovisade värdena på tillgångar och skulder, som inte annars framgår tydligt från andra källor. Det verkliga utfallet kan avvika från dessa uppskattningar och bedömningar. Uppskattningar och antaganden ses över regelbundet.

Inga väsentliga källor till osäkerhet i uppskattningar och antaganden på balansdagen bedöms kunna innebära en betydande risk för en väsentlig justering av redovisade värden för tillgångar och skulder under nästa räkenskapsår.

Not 2 Nettoomsättningens fördelning

Koncernen

	2024-04-01 -2025-03-31	2023-04-01 -2024-03-31
Nettoomsättningen per rörelsegren		
Tillverkning av strömriktare	511 677 416	592 716 320
	511 677 416	592 716 320
Nettoomsättningen per geografisk marknad		
Sverige	156 974 010	88 907 448
Europa	137 439 351	266 722 344
Asien	134 271 538	142 251 917
Nord- och Sydamerika	82 374 529	88 907 448
Övriga	617 988	5 927 163
	511 677 416	592 716 320

**Not 3 Offentliga bidrag
Koncernen**

I posten Övriga rörelseintäkter ingår offentliga bidrag med 736 tkr (2 542 tkr).

**Not 4 Valutakursdifferenser
Koncernen**

	2024-04-01 -2025-03-31	2023-04-01 -2024-03-31
I rörelseresultatet ingår valutakursdifferenser avseende rörelsefordringar och rörelseskulder enligt följande:		
Övriga rörelseintäkter	5 065 495	5 133 282
Övriga rörelsekostnader	-5 797 044	-1 009 164
	<u>-731 549</u>	<u>4 124 118</u>

**Not 5 Leasingavtal
Koncernen**

Framtida leasingavgifter, för icke uppsägningsbara leasingavtal, förfaller till betalning enligt följande:

	2024-04-01 -2025-03-31	2023-04-01 -2024-03-31
Inom ett år	21 340 441	6 949 833
Senare än ett år men inom fem år	34 483 435	30 179 926
Senare än fem år	6 604 815	6 200 624
	<u>62 428 691</u>	<u>43 330 383</u>
Under perioden kostnadsförda leasingavgifter	10 549 759	8 952 293

Leasingavtalen utgörs i allt väsentligt av leasade bilar samt hyra av lokaler. Uppgifterna i denna not inkluderar även finansiella leasingavtal, vilka redovisas som operationella.

**Not 6 Arvode till revisorer
Koncernen**

	2024-04-01 -2025-03-31	2023-04-01 -2024-03-31
KPMG		
Revisionsuppdrag	451 899	456 084
Skatterådgivning	0	110 000
Övriga tjänster	130 000	40 000
	581 899	606 084
Övriga revisorer		
Revisionsuppdrag	215 532	310 097
Skatterådgivning	166 263	243 995
Övriga tjänster	167 481	148 677
	549 276	702 769

Med revisionsuppdrag avses granskning av årsredovisningen och bokföringen samt styrelsens och verkställande direktörens förvaltning, övriga arbetsuppgifter som det ankommer på bolagets revisor att utföra samt rådgivning eller annat biträde som föranleds av iakttagelser vid sådan granskning eller genomförandet av sådana övriga arbetsuppgifter.

**Not 7 Anställda och personalkostnader
Koncernen**

	2024-04-01 -2025-03-31	2023-04-01 -2024-03-31
Medelantalet anställda		
Kvinnor	62	63
Män	215	239
	277	302
Löner och andra ersättningar		
Styrelse och verkställande direktör	2 527 652	2 239 353
Övriga anställda	134 306 827	137 187 960
	136 834 479	139 427 313
Sociala kostnader		
Pensionskostnader för styrelse och verkställande direktör	610 918	519 696
Pensionskostnader för övriga anställda	16 574 539	16 238 339
Övriga sociala avgifter enligt lag och avtal	34 891 305	38 178 415
	52 076 762	54 936 450
Totala löner, ersättningar, sociala kostnader och pensionskostnader	188 911 241	194 363 763

Könsfördelning bland ledande befattningshavare

Andel kvinnor i styrelsen	50 %	50 %
Andel män i styrelsen	50 %	50 %
Andel kvinnor bland övriga ledande befattningshavare	13 %	13 %
Andel män bland övriga ledande befattningshavare	87 %	87 %

**Not 8 Anställda och personalkostnader fördelade per land
Koncernen**

	2024-04-01 -2025-03-31		2023-04-01 -2024-03-31	
Medelantalet anställda fördelade per land				
Sverige	186	(36)	200	(40)
Mexico	7	(3)	7	(2)
Kina inkl Hong Kong	41	(13)	45	(14)
USA	14	(4)	15	(5)
Sydkorea	4	(2)	4	(0)
Indien	25	(4)	31	(2)
	277	(62)	302	(63)

Inom parentes anges medelantalet kvinnor.

**Not 9 Inköp och försäljning mellan koncernföretag
Koncernen**

	2024-04-01 -2025-03-31		2023-04-01 -2024-03-31	
Andel av årets totala inköp som skett från andra koncernföretag		3 %		2 %
Andel av årets totala försäljningar som skett till andra koncernföretag		6 %		5 %

**Not 10 Övriga ränteintäkter och liknande resultatposter
Koncernen**

	2024-04-01 -2025-03-31		2023-04-01 -2024-03-31	
Ränteintäkter från koncernföretag		0		0
Övriga ränteintäkter		329 729		228 567
Kursdifferenser		2 747 136		2 492 384
		3 076 865		2 720 951

Moderbolaget

	2024-04-01 -2025-03-31		2023-04-01 -2024-03-31	
Ränteintäkter från koncernföretag		0		0
Övriga ränteintäkter		146		329
		146		329

**Not 11 Räntekostnader och liknande resultatposter
Koncernen**

	2024-04-01 -2025-03-31	2023-04-01 -2024-03-31
Räntekostnader till koncernföretag	-4 249 966	-3 697 180
Övriga räntekostnader	-5 141 260	-6 602 387
Kursdifferenser	-4 637 842	-2 994 655
	-14 029 068	-13 294 222

Moderbolaget

	2024-04-01 -2025-03-31	2023-04-01 -2024-03-31
Räntekostnader till koncernföretag	0	0
Övriga räntekostnader	-36 370	-64 444
	-36 370	-64 444

**Not 12 Aktuell och uppskjuten skatt
Koncernen**

	2024-04-01 -2025-03-31	2023-04-01 -2024-03-31
Aktuell skatt	-3 345 460	-10 213 855
Uppskjuten skatt	3 768 373	3 894 213
Skatt på årets resultat	422 913	-6 319 642
Redovisat resultat före skatt	-11 638 904	34 757 816
Skatt beräknad enligt gällande skattesats 20,6% (20,6%)	2 397 614	-7 160 110
Avskrivning koncernmässig goodwill	-736 309	-1 164 622
Effekt av utländska skattesatser	1 380 918	999 876
Ej avdragsgilla kostnader	-69 719	-498 987
Ej skattepliktiga intäkter	12 100	1 044 831
Skatt hänförlig till tidigare års redovisade resultat	0	2 028 041
Effekt av uppräknad återförd periodiseringsfond	-177 160	-77 868
Schablonränta på periodiseringsfonder	-72 677	-131 152
Effekt av ej aktiverade underskottsavdrag	-2 484 918	-1 604 944
Effekt av utnyttjande av tidigare ej aktiverade underskottsavdrag	173 064	245 293
Redovisad skattkostnad	422 913	-6 319 642

**Not 13 Balanserade utgifter för datorprogram
Koncernen**

	2025-03-31	2024-03-31
Ingående anskaffningsvärden	10 281 109	10 139 478
Inköp	0	16 876
Omklassificeringar	-6 638 231	0
Omräkningsdifferenser	-46 915	124 755
Utgående ackumulerade anskaffningsvärden	3 595 963	10 281 109
Ingående avskrivningar	-9 185 406	-8 964 489
Omklassificeringar	5 812 709	0
Årets avskrivningar	-40 797	-97 291
Omräkningsdifferenser	31 431	-123 626
Utgående ackumulerade avskrivningar	-3 382 063	-9 185 406
Utgående redovisat värde	213 900	1 095 703

Delar av Balanserade utgifter för datorprogram har under året omklassificerats till Varumärken.

**Not 14 Varumärken
Koncernen**

	2025-03-31	2024-03-31
Ingående anskaffningsvärden	0	0
Omklassificeringar	6 638 231	0
Omräkningsdifferenser	-391 681	0
Utgående ackumulerade anskaffningsvärden	6 246 550	0
Ingående avskrivningar	0	0
Omklassificeringar	-5 812 709	0
Årets avskrivningar	-49 184	0
Omräkningsdifferenser	344 464	0
Utgående ackumulerade avskrivningar	-5 517 429	0
Utgående redovisat värde	729 121	0

**Not 15 Goodwill
Koncernen**

	2025-03-31	2024-03-31
Ingående anskaffningsvärden	101 587 510	100 545 176
Omräkningsdifferenser	-110 322	1 042 334
Utgående ackumulerade anskaffningsvärden	101 477 188	101 587 510
Ingående avskrivningar	-97 902 870	-91 392 272
Årets avskrivningar	-3 574 318	-5 653 504
Omräkningsdifferenser	0	-857 094
Utgående ackumulerade avskrivningar	-101 477 188	-97 902 870
Utgående redovisat värde	0	3 684 640

**Not 16 Byggnader och mark
Koncernen**

	2025-03-31	2024-03-31
Ingående anskaffningsvärden	26 563 661	26 247 016
Inköp	5 070 753	297 223
Omräkningsdifferenser	-83 015	19 422
Utgående ackumulerade anskaffningsvärden	31 551 399	26 563 661
Ingående avskrivningar	-13 739 257	-13 233 880
Årets avskrivningar	-266 516	-503 551
Omräkningsdifferenser	-56 744	-1 826
Utgående ackumulerade avskrivningar	-14 062 517	-13 739 257
Ingående uppskrivningar	1 023 595	1 918 422
Årets avskrivningar på uppskrivet belopp	-894 827	-894 827
Utgående ackumulerade uppskrivningar	128 768	1 023 595
Utgående redovisat värde	17 617 650	13 847 999

**Not 17 Maskiner och andra tekniska anläggningar
Koncernen**

	2025-03-31	2024-03-31
Ingående anskaffningsvärden	21 625 093	17 467 767
Inköp	1 404 591	3 912 260
Försäljningar/utrangeringar	0	-51 692
Omklassificeringar	0	225 611
Omräkningsdifferenser	-312 781	71 147
Utgående ackumulerade anskaffningsvärden	22 716 903	21 625 093
Ingående avskrivningar	-11 289 828	-9 741 879
Försäljningar/utrangeringar	0	46 523
Omklassificeringar	0	-53 295
Årets avskrivningar	-1 769 126	-1 511 940
Omräkningsdifferenser	56 744	-29 237
Utgående ackumulerade avskrivningar	-13 002 210	-11 289 828
Utgående redovisat värde	9 714 693	10 335 265

**Not 18 Inventarier, verktyg och installationer
Koncernen**

	2025-03-31	2024-03-31
Ingående anskaffningsvärden	20 482 734	21 446 766
Inköp	220 652	1 324 552
Försäljningar/utrangeringar	-27 816	-2 381 248
Omklassificeringar	0	-53 250
Omräkningsdifferenser	-155 207	145 914
Utgående ackumulerade anskaffningsvärden	20 520 363	20 482 734
Ingående avskrivningar	-16 775 128	-17 430 835
Försäljningar/utrangeringar	8 345	2 341 161
Omklassificeringar	0	54 719
Årets avskrivningar	-1 331 767	-1 619 411
Omräkningsdifferenser	6	-120 762
Utgående ackumulerade avskrivningar	-18 098 544	-16 775 128
Utgående redovisat värde	2 421 819	3 707 606

**Not 19 Pågående nyanläggningar och förskott avseende materiella anläggningstillgångar
Koncernen**

	2025-03-31	2024-03-31
Ingående anskaffningsvärden	1 127 463	471 038
Inköp	5 312 380	840 403
Under året genomförda omfördelningar	-4 326 890	-183 978
Utgående ackumulerade anskaffningsvärden	2 112 953	1 127 463
Utgående redovisat värde	2 112 953	1 127 463

**Not 20 Uppskjuten skatt
Koncernen**

2025-03-31	Uppskjuten skattefordran	Uppskjuten skatteskuld	Netto
Uppskjuten skatt hänför sig till följande:			
Byggnader och mark	0	-1 579 678	-1 579 678
Obeskattade reserver	0	-706 818	-706 818
Uppskjuten skattefordran på internvinst	687 755	0	687 755
Underskottsavdrag	5 240 675	0	5 240 675
	5 928 430	-2 286 496	3 641 934

2024-03-31			
Uppskjuten skatt hänför sig till följande:	Uppskjuten skattefordran	Uppskjuten skatteskuld	Netto
Byggnader och mark	0	-1 909 592	-1 909 592
Obeskattade reserver	0	-4 478 320	-4 478 320
Uppskjuten skattefordran på internvinst	1 761 731	0	1 761 731
Underskottsavdrag	4 499 742	0	4 499 742
	6 261 473	-6 387 912	-126 439

**Not 21 Andra långfristiga fordringar
Koncernen**

	2025-03-31	2024-03-31
Ingående anskaffningsvärden	2 044 843	2 851 613
Tillkommande fordringar	1 594 655	0
Avgående fordringar	-1 469 892	-806 770
Utgående ackumulerade anskaffningsvärden	2 169 606	2 044 843
Utgående redovisat värde	2 169 606	2 044 843

**Not 22 Förutbetalda kostnader och upplupna intäkter
Koncernen**

	2025-03-31	2024-03-31
Förutbetalda hyreskostnader	707 662	383 917
Förutbetalda försäkringspremier	605 422	587 889
Övriga poster	4 052 018	6 728 868
	5 365 102	7 700 674

**Not 23 Övriga avsättningar
Koncernen**

	2025-03-31	2024-03-31
Garantiåtaganden	4 322 084	4 685 287
Övriga poster	642 530	479 214
	4 964 614	5 164 501

Bolaget lämnar garanti och åtar sig att reparera eller ersätta delar som inte presterar tillräckligt.
Garantiavsättningen är baserad på tidigare erfarenheter av nivån för reparationer och ersättningsdelar.

**Not 24 Långfristiga skulder
Koncernen**

	2025-03-31	2024-03-31
Förfaller senare än fem år efter balansdagen		
Skulder till kreditinstitut	11 605 000	0
	11 605 000	0

**Not 25 Skulder som avser flera poster
Koncernen**

Koncernens skulder till kreditinstitut om 14 905 000 (30 730 000) kronor redovisas under följande poster i balansräkningen.

	2025-03-31	2024-03-31
Långfristiga skulder		
Skulder till kreditinstitut	14 245 000	15 070 000
	14 245 000	15 070 000
Kortfristiga skulder		
Skulder till kreditinstitut	660 000	15 660 000
	660 000	15 660 000

**Not 26 Checkräkningskredit
Koncernen**

	2025-03-31	2024-03-31
Beviljat belopp på checkräkningskredit uppgår till	101 000 000	86 000 000
Utnyttjat kreditbelopp per balansdagen	85 808 147	54 719 356

**Not 27 Upplupna kostnader och förutbetalda intäkter
Koncernen**

	2025-03-31	2024-03-31
Upplupna sociala avgifter	5 538 009	5 390 613
Upplupna semesterlöner och övriga skulder till anställda	22 438 563	23 203 236
Övriga poster	12 606 759	18 842 390
	40 583 331	47 436 239

**Not 28 Räntor och utdelningar
Koncernen**

	2025-03-31	2024-03-31
Erhållen ränta mm	329 729	228 567
Vinst kursdifferenser	2 747 136	2 492 384
Erlagd ränta mm	-9 391 226	-10 299 567
Förlust kursdifferenser	-4 637 842	-2 994 655
	-10 952 203	-10 573 271

Moderbolaget

	2025-03-31	2024-03-31
Erhållen ränta mm	146	329
Erhållen utdelning	12 100 000	0
Erlagd ränta mm	-36 370	-64 444
	12 063 776	-64 115

**Not 29 Justering för poster som inte ingår i kassaflödet
Koncernen**

	2025-03-31	2024-03-31
Avskrivningar	7 926 533	10 282 043
Valutakursdifferenser	-2 654 661	-1 821 810
Resultat vid försäljning/utrangering av anläggningstillgångar	19 471	45 256
Övriga avsättningar	-199 887	1 248 771
	5 091 456	9 754 260

**Not 30 Likvida medel
Koncernen**

	2025-03-31	2024-03-31
Likvida medel		
Banktillgodohavanden	33 329 112	35 654 461
	33 329 112	35 654 461

Moderbolaget

	2025-03-31	2024-03-31
Likvida medel		
Banktillgodohavanden	11 180	17 032
	11 180	17 032

**Not 31 Resultat från andelar i koncernföretag
Moderbolaget**

	2024-04-01 -2025-03-31	2023-04-01 -2024-03-31
Erhållna utdelningar	12 100 000	0
	12 100 000	0

**Not 32 Bokslutsdispositioner
Moderbolaget**

	2024-04-01 -2025-03-31	2023-04-01 -2024-03-31
Återföring från periodiseringsfond	7 000 000	2 800 000
Lämnade koncernbidrag	-6 875 351	0
	124 649	2 800 000

**Not 33 Andelar i koncernföretag
Moderbolaget**

	2025-03-31	2024-03-31
Ingående anskaffningsvärden	102 979 000	102 979 000
Utgående ackumulerade anskaffningsvärden	102 979 000	102 979 000
Utgående redovisat värde	102 979 000	102 979 000

**Not 34 Specifikation andelar i koncernföretag
Koncernen
Moderbolaget**

Namn	Kapital- andel %	Rösträtts- andel %	Antal andelar	Bokfört	Bokfört
				värde 2025-03-31	värde 2024-03-31
KraftPowercon Sweden AB	100	100	10 000	102 979 000	102 979 000
- KraftPowercon Hong Kong	100				
- KraftPowercon Shanghai Co Ltd	100				
- KraftPowercon Inc	100				
- KraftPowercon Mexico	99				
- KraftPowercon Korea	100				
- KraftPowercon Power Product	100				
- KraftPowercon Power Systems AB	100				
- MET Holdings Inc	100				
- Marsulex E Tech Corporation	100				
- Marsulex E Tech India Pvt Ltd	100				
				102 979 000	102 979 000

	Org.nr	Säte
KraftPowercon Sweden AB	556344-3141	Ale
- KraftPowercon Hong Kong	498400	Hong Kong
- KraftPowercon Shanghai Co Ltd	310000400430815	Shanghai
- KraftPowercon Inc	32044633108	Wilmington, USA
- KraftPowercon Mexico	KME170410A21	Tabacalera
- KraftPowercon Korea	647-86-00706	Seol, Sydkorea
- KraftPowercon Power Product	U31909PN2020PTC191465	Pune, Indien
- KraftPowercon Power Systems AB	559202-5927	Ale
- MET Holdings Inc	2 892 688	Delaware, USA
- Marsulex E Tech Corporation	3 480 218	Delaware, USA
- Marsulex E Tech India Pvt Ltd	U29308PN2018PTC174910	Punc, Indien

**Not 35 Antal aktier och kvotvärde
Moderbolaget**

Namn	Antal aktier	Kvot- värde
Antal A-Aktier	100 000	1
	100 000	

**Not 36 Disposition av vinst eller förlust
Moderbolaget**

2025-03-31

Förslag till vinstdisposition

Styrelsen föreslår att till förfogande stående vinstmedel:

balanserad vinst	90 043 808
årets vinst	12 051 349
	102 095 157
disponeras så att i ny räkning överföres	102 095 157
	102 095 157

Not 37 Obeskattade reserver
Moderbolaget

	2025-03-31	2024-03-31
Periodiseringsfond 2019	0	7 000 000
	0	7 000 000

Not 38 Uppgifter om moderföretag

Moderbolaget

Bolaget är ett helägt dotterföretag till Kraftpowercon India Ltd, (org nr 11-114575) med säte i Pune, Indien.

Moderföretag i den största koncern där företaget ingår och som upprättar koncernredovisning är KraftPowercon India Ltd (org nr 11-114575) med säte i Pune, Indien.

Not 39 Ställda säkerheter

Koncernen

	2025-03-31	2024-03-31
Avseende skulder till kreditinstitut		
Fastighetsinteckningar	32 000 000	32 000 000
Företagsinteckningar	105 000 000	105 000 000
	137 000 000	137 000 000

Not 40 Väsentliga händelser efter räkenskapsårets slut
Koncernen
Moderbolaget

Efter räkenskapsårets utgång har beslut fattats om att det helägda koncernbolaget MET Holdings Inc ska fusioneras med dess dotterbolag Marsulex E Tech Corporation Inc.

Signat 2025-09-30

Rajiv Sakhi
Verkställande direktör


Sheetal Joshi

Vår revisionsberättelse har lämnats 2025-09-30

KPMG AB


Daniel Haglund
Auktörsératt revisor

Revisionsberättelse

Till bolagsstämman i Powercon Holdings AB, org. nr 556747-8275

Rapport om årsredovisningen och koncernredovisningen

Uttalanden

Vi har utfört en revision av årsredovisningen och koncernredovisningen för Powercon Holdings AB för räkenskapsåret 2024-04-01—2025-03-31 med undantag för hållbarhetsrapporten på sidorna 3-8.

Enligt vår uppfattning har årsredovisningen och koncernredovisningen upprättats i enlighet med årsredovisningslagen och ger en i alla väsentliga avseenden rättvisande bild av moderbolagets och koncernens finansiella ställning per den 31 mars 2025 och av dessas finansiella resultat och kassaflöde för räkenskapsåret enligt årsredovisningslagen. Våra uttalanden omfattar inte hållbarhetsrapporten på sidorna 3-8. Förvaltningsberättelsen är förenlig med årsredovisningens och koncernredovisningens övriga delar.

Vi tillstyrker därför att bolagsstämman fastställer resultaträkningen och balansräkningen för moderbolaget och för koncernen.

Grund för uttalanden

Vi har utfört revisionen enligt International Standards on Auditing (ISA) och god revisionssed i Sverige. Vårt ansvar enligt dessa standarder beskrivs närmare i avsnittet Revisorns ansvar. Vi är oberoende i förhållande till moderbolaget och koncernen enligt god revisionssed i Sverige och har i övrigt fullgjort vårt yrkesetiska ansvar enligt dessa krav.

Vi anser att de revisionsbevis vi har inhämtat är tillräckliga och ändamålsenliga som grund för våra uttalanden.

Annan information än årsredovisningen och koncernredovisningen

Detta dokument innehåller även annan information än årsredovisningen och koncernredovisningen och återfinns på sidorna 3-8. Det är styrelsen och verkställande direktören som har ansvaret för den andra informationen.

Vårt uttalande avseende årsredovisningen och koncernredovisningen omfattar inte denna information och vi gör inget uttalande med bestyrkande avseende denna andra information.

I samband med vår revision av årsredovisningen och koncernredovisningen är det vårt ansvar att läsa den information som identifieras ovan och överväga om informationen i väsentlig utsträckning är oförenlig med årsredovisningen och koncernredovisningen. Vid denna genomgång beaktar vi även den kunskap vi i övrigt inhämtat under revisionen samt bedömer om informationen i övrigt verkar innehålla väsentliga felaktigheter.

Om vi, baserat på det arbete som har utförts avseende denna information, drar slutsatsen att den andra informationen innehåller en väsentlig felaktighet, är vi skyldiga att rapportera detta. Vi har inget att rapportera i det avseendet.

Styrelsens och verkställande direktörens ansvar

Det är styrelsen och verkställande direktören som har ansvaret för att årsredovisningen och koncernredovisningen upprättas och att de ger en rättvisande bild enligt årsredovisningslagen. Styrelsen och verkställande direktören ansvarar även för den interna kontroll som de bedömer är nödvändig för att upprätta en årsredovisning och koncernredovisning som inte innehåller några väsentliga felaktigheter, vare sig dessa beror på oegentligheter eller misstag. Vid upprättandet av årsredovisningen och koncernredovisningen ansvarar styrelsen och verkställande direktören för bedömningen av

bolagets och koncernens förmåga att fortsätta verksamheten. De upplyser, när så är tillämpligt, om förhållanden som kan påverka förmågan att fortsätta verksamheten och att använda antagandet om fortsatt drift. Antagandet om fortsatt drift tillämpas dock inte om styrelsen och verkställande direktören avser att likvidera bolaget, upphöra med verksamheten eller inte har något realistiskt alternativ till att göra något av detta.

Revisorns ansvar

Våra mål är att uppnå en rimlig grad av säkerhet om huruvida årsredovisningen och koncernredovisningen som helhet inte innehåller några väsentliga felaktigheter, vare sig dessa beror på oegentligheter eller misstag, och att lämna en revisionsberättelse som innehåller våra uttalanden. Rimlig säkerhet är en hög grad av säkerhet, men är ingen garanti för att en revision som utförs enligt ISA och god revisionssed i Sverige alltid kommer att upptäcka en väsentlig felaktighet om en sådan finns. Felaktigheter kan uppstå på grund av oegentligheter eller misstag och anses vara väsentliga om de enskilt eller tillsammans rimligen kan förväntas påverka de ekonomiska beslut som användare fattar med grund i årsredovisningen och koncernredovisningen.

Som del av en revision enligt ISA använder vi professionellt omdöme och har en professionellt skeptisk inställning under hela revisionen. Dessutom:

- identifierar och bedömer vi riskerna för väsentliga felaktigheter i årsredovisningen och koncernredovisningen, vare sig dessa beror på oegentligheter eller misstag, utformar och utför granskningsåtgärder bland annat utifrån dessa risker och inhämtar revisionsbevis som är tillräckliga och ändamålsenliga för att utgöra en grund för våra uttalanden. Risken för att inte upptäcka en väsentlig felaktighet till följd av oegentligheter är högre än för en väsentlig felaktighet som beror på misstag,

eftersom oegentligheter kan innefatta agerande i maskopi, förfalskning, avsiktliga utelämnanden, felaktig information eller åsidosättande av intern kontroll.

- skaffar vi oss en förståelse av den del av bolagets interna kontroll som har betydelse för vår revision för att utforma granskningsåtgärder som är lämpliga med hänsyn till omständigheterna, men inte för att uttala oss om effektiviteten i den interna kontrollen.
- utvärderar vi lämpligheten i de redovisningsprinciper som används och rimligheten i styrelsens och verkställande direktörens uppskattningar i redovisningen och tillhörande upplysningar.
- drar vi en slutsats om lämpligheten i att styrelsen och verkställande direktören använder antagandet om fortsatt drift vid upprättandet av årsredovisningen och koncernredovisningen. Vi drar också en slutsats, med grund i de inhämtade revisionsbevisen, om huruvida det finns någon väsentlig osäkerhetsfaktor som avser sådana händelser eller förhållanden som kan leda till betydande tvivel om bolagets och koncernens förmåga att fortsätta verksamheten. Om vi drar slutsatsen att det finns en väsentlig osäkerhetsfaktor, måste vi i revisionsberättelsen fästa uppmärksamheten på upplysningarna

i årsredovisningen och koncernredovisningen om den väsentliga osäkerhetsfaktorn eller, om sådana upplysningar är otillräckliga, modifiera uttalandet om årsredovisningen och koncernredovisningen. Våra slutsatser baseras på de revisionsbevis som inhämtas fram till datumet för revisionsberättelsen. Dock kan framtida händelser eller förhållanden göra att ett bolag och en koncern inte längre kan fortsätta verksamheten.

- utvärderar vi den övergripande presentationen, strukturen och innehållet i årsredovisningen och koncernredovisningen, däribland upplysningarna, och om årsredovisningen och koncernredovisningen återger de underliggande transaktionerna och händelserna på ett sätt som ger en rättvisande bild.

- planerar och utför vi koncernrevisionen för att inhämta tillräckliga och ändamålsenliga revisionsbevis avseende den finansiella informationen för företag eller affärsenheter inom koncernen som grund för att göra ett uttalande avseende koncernredovisningen. Vi ansvarar för styrning, övervakning och genomgång av det revisionsarbete som utförts för koncernrevisionens syfte. Vi är ensamt ansvariga för våra uttalanden.

Vi måste informera styrelsen om bland annat revisionens planerade omfattning och inriktning samt tidpunkten för den. Vi måste också informera om betydelsefulla iakttagelser under revisionen, däribland de eventuella betydande brister i den interna kontrollen som vi identifierat.

Rapport om andra krav enligt lagar och andra författningar

Uttalanden

Utöver vår revision av årsredovisningen och koncernredovisningen har vi även utfört en revision av styrelsens och verkställande direktörens förvaltning för Powercon Holdings AB för räkenskapsåret 2024-04-01—2025-03-31 samt av förslaget till dispositioner beträffande bolagets vinst eller förlust.

Vi tillstyrker att bolagsstämman disponerar vinsten enligt förslaget i förvaltningsberättelsen och beviljar styrelsens ledamöter och verkställande direktören ansvarsfrihet för räkenskapsåret.

Grund för uttalanden

Vi har utfört revisionen enligt god revisionssed i Sverige. Vårt ansvar enligt denna beskrivs närmare i avsnittet Revisorns ansvar. Vi är oberoende i förhållande till moderbolaget och koncernen enligt god revisorssed i Sverige och har i övrigt fullgjort vårt yrkesetiska ansvar enligt dessa krav.

Vi anser att de revisionsbevis vi har inhämtat är tillräckliga och ändamålsenliga som grund för våra uttalanden.

Styrelsens och verkställande direktörens ansvar

Det är styrelsen som har ansvaret för förslaget till dispositioner beträffande bolagets vinst eller förlust. Vid förslag till utdelning innefattar detta bland annat en bedömning av om utdelningen är försvarlig med hänsyn till de krav som bolagets och koncernens verksamhetsart, omfattning och risker ställer på storleken av moderbolagets och koncernens egna kapital, konsolideringsbehov, likviditet och ställning i övrigt.

Styrelsen ansvarar för bolagets organisation och förvaltningen av bolagets angelägenheter. Detta innefattar bland annat att fortlöpande bedöma bolagets och koncernens ekonomiska situation och att tillse

att bolagets organisation är utformad så att bokföringen, medelsförvaltningen och bolagets ekonomiska angelägenheter i övrigt kontrolleras på ett betryggande sätt. Verkställande direktören ska sköta den löpande förvaltningen enligt styrelsens riktlinjer och anvisningar och bland annat vidta de åtgärder som är nödvändiga för att bolagets bokföring ska fullgöras i överensstämmelse med lag och för att medelsförvaltningen ska skötas på ett betryggande sätt.

Revisorns ansvar

Vårt mål beträffande revisionen av förvaltningen, och därmed vårt uttalande om ansvarsfrihet, är att inhämta revisionsbevis för att med en rimlig grad av säkerhet kunna bedöma om någon styrelseledamot eller verkställande direktören i något väsentligt avseende:

- företagit någon åtgärd eller gjort sig skyldig till någon försummelse som kan föranleda ersättningsskyldighet mot bolaget, eller
- på något annat sätt handlat i strid med aktiebolagslagen, årsredovisningslagen eller bolagsordningen.

Vårt mål beträffande revisionen av förslaget till dispositioner av bolagets vinst eller förlust, och därmed vårt uttalande om detta, är att med rimlig grad av säkerhet bedöma om förslaget är förenligt med aktiebolagslagen.

Rimlig säkerhet är en hög grad av säkerhet, men ingen garanti för att en revision som utförs enligt god revisionssed i Sverige alltid kommer att upptäcka åtgärder eller försummelser som kan föranleda

ersättningsskyldighet mot bolaget, eller att ett förslag till dispositioner av bolagets vinst eller förlust inte är förenligt med aktiebolagslagen.

Som en del av en revision enligt god revisionssed i Sverige använder vi professionellt omdöme och har en professionellt skeptisk inställning under hela revisionen. Granskningen av förvaltningen och förslaget till dispositioner av bolagets vinst eller förlust grundar sig främst på revisionen av räkenskaperna. Vilka tillkommande granskningsåtgärder som utförs baseras på vår professionella bedömning med utgångspunkt i risk och väsentlighet. Det innebär att vi fokuserar granskningen på sådana åtgärder, områden och förhållanden som är väsentliga för verksamheten och där avsteg och överträdelser skulle ha särskild betydelse för bolagets situation. Vi går igenom och prövar fattade beslut, beslutsunderlag, vidtagna åtgärder och andra förhållanden som är relevanta för vårt uttalande om ansvarsfrihet. Som underlag för vårt uttalande om styrelsens förslag till dispositioner beträffande bolagets vinst eller förlust har vi granskat om förslaget är förenligt med aktiebolagslagen.



Revisorns yttrande avseende den lagstadgade hållbarhetsrapporten

Det är styrelsen som har ansvaret för hållbarhetsrapporten på sidorna 3-8 och för att den är upprättad i enlighet med årsredovisningslagen i enlighet med den äldre lydelsen som gällde före den 1 juli 2024.

Vår granskning har skett enligt FARs rekommendation RevR 12 Revisorns yttrande om den lagstadgade hållbarhetsrapporten. Detta innebär att vår granskning av hållbarhetsrapporten har en annan inriktning och en väsentligt mindre omfattning jämfört med den inriktning och omfattning som en revision enligt International Standards on Auditing och god revisionssed i Sverige har. Vi anser att denna granskning ger oss tillräcklig grund för vårt uttalande.

En hållbarhetsrapport har upprättats.

Göteborg 2025-09-30

KPMG AB

Daniel Haglund

Auktoriserad revisor

2025110504730