

Årsredovisning för
Nordico Supply AB
559424-5721


Räkenskapsåret
2025-01-01 - 2025-12-31

Innehållsförteckning:	Sida
Förvaltningsberättelse	1
Resultaträkning	2
Balansräkning	3-4
Noter	5
Underskrifter	5

Fastställelseintyg

Undertecknad styrelseledamot i Nordico Supply AB intygar härmed dels att denna kopia av årsredovisningen överensstämmer med originalet, dels att resultat- och balansräkningen fastställts på årsstämma 28 / 2 2026 . Stämman beslutade också att godkänna styrelsens förslag till resultatdisposition.

Höganäs 28 / 2 2026


Peter Munck
Styrelseledamot

Årsredovisning för
Nordico Supply AB
559424-5721


Räkenskapsåret
2025-01-01 - 2025-12-31

Innehållsförteckning:	Sida
Förvaltningsberättelse	1
Resultaträkning	2
Balansräkning	3-4
Noter	5
Underskrifter	5

Fastställelseintyg

Undertecknad styrelseledamot i Nordico Supply AB intygar härmed dels att denna kopia av årsredovisningen överensstämmer med originalet, dels att resultat- och balansräkningen fastställts på årsstämma 28 / 2 2026 . Stämman beslutade också att godkänna styrelsens förslag till resultatdisposition.

Höganäs 28 / 2 2026



Peter Munck
Styrelseledamot

Förvaltningsberättelse

Styrelsen för Nordico Supply AB, 559424-5721, får härmed avge årsredovisning för räkenskapsåret 2025.

Verksamheten

Allmänt om verksamheten

Företaget med säte i Höganäs registrerades år 2023. Bolaget bedriver internethandel med kontorsmaterial och därmed förenlig verksamhet.
Bolaget ägs till 100% av Nordico Supply ApS, org nr DK33080824.

Väsentliga händelser under räkenskapsåret

Inga v'sentliga händelser har hänt under året.

Förändringar i eget kapital

	<i>Aktie- kapital</i>	<i>Fritt eget kapital</i>
Vid årets början	100 000	537 222
<i>Disposition enl årsstämmobeslut</i>		
Utdelning		-537 000
Årets resultat		689 151
Vid årets slut	100 000	689 373

Resultatdisposition

	<i>Belopp i kr</i>
<hr/> Styrelsen föreslår att fritt eget kapital, kronor 689 373 disponeras enligt följande:	
Balanserat resultat	222
Årets resultat	689 151
Totalt	689 373
Disponeras för	
Utdelning, [500 aktier * 1 200kr]	600 000
Balanseras i ny räkning	89 373
Summa	689 373

Bolagets resultat och ställning framgår av efterföljande resultat- och balansräkningar med noter.

Resultaträkning

<i>Belopp i kr</i>	<i>Not</i>	<i>2025-01-01- 2025-12-31</i>	<i>2024-01-01- 2024-12-31</i>
<i>Rörelseintäkter, lagerförändring m.m.</i>			
Nettoomsättning		7 327 178	4 081 683
Övriga rörelseintäkter		5 499	4 388
Summa rörelseintäkter, lagerförändring m.m.		7 332 677	4 086 071
<i>Rörelsekostnader</i>			
Råvaror och förnödenheter		-6 177 362	-3 306 789
Övriga externa kostnader		-213 418	-148 028
Av- och nedskrivningar av materiella och immateriella anläggningstillgångar		-30 762	-30 762
Övriga rörelsekostnader		-43 080	-19 979
Summa rörelsekostnader		-6 464 622	-3 505 558
Rörelseresultat		868 055	580 513
<i>Finansiella poster</i>			
Räntekostnader och liknande resultatposter		-87	-1 068
Summa finansiella poster		-87	-1 068
Resultat efter finansiella poster		867 968	579 445
<i>Bokslutsdispositioner</i>			
Resultat före skatt		867 968	579 445
<i>Skatter</i>			
Skatt på årets resultat		-178 818	-119 585
Årets resultat		689 150	459 860

Balansräkning

<i>Belopp i kr</i>	<i>Not</i>	<i>2025-12-31</i>	<i>2024-12-31</i>
TILLGÅNGAR			
Anläggningstillgångar			
<i>Immateriella anläggningstillgångar</i>	3		
Koncessioner, patent, licenser, varumärken samt liknande rättigheter		92 286	123 048
Summa immateriella anläggningstillgångar		92 286	123 048
Summa anläggningstillgångar		92 286	123 048
Omsättningstillgångar			
<i>Kortfristiga fordringar</i>			
Kundfordringar		185 210	162 032
Övriga fordringar		6 187	61 704
Summa kortfristiga fordringar		191 397	223 736
<i>Kassa och bank</i>			
Kassa och bank		2 171 399	861 711
Summa kassa och bank		2 171 399	861 711
Summa omsättningstillgångar		2 362 796	1 085 447
SUMMA TILLGÅNGAR		2 455 082	1 208 495

Balansräkning

<i>Belopp i kr</i>	<i>Not</i>	<i>2025-12-31</i>	<i>2024-12-31</i>
EGET KAPITAL OCH SKULDER			
<i>Eget kapital</i>			
<i>Bundet eget kapital</i>			
Aktiekapital		50 000	50 000
Summa bundet eget kapital		50 000	50 000
<i>Fritt eget kapital</i>			
Balanserat resultat		222	77 363
Årets resultat		689 150	459 860
Summa fritt eget kapital		689 372	537 223
Summa eget kapital		739 372	587 223
<i>Kortfristiga skulder</i>			
Leverantörsskulder		753 341	286 268
Skulder till koncernföretag		87 000	-
Skatteskulder		156 263	51 605
Övriga skulder		688 990	266 000
Upplupna kostnader och förutbetalda intäkter		30 116	17 399
Summa kortfristiga skulder		1 715 710	621 272
SUMMA EGET KAPITAL OCH SKULDER		2 455 082	1 208 495

Noter

Belopp i kr om inget annat anges.

Not 1 Redovisningsprinciper

Årsredovisningen har upprättats i enlighet med Årsredovisningslagen och Bokföringsnämndens allmänna råd BFNAR 2016:10 Årsredovisning i mindre företag.

Not 2 Personal


Bolaget har ej haft några anställda under verksamhetsåret. Ersättningar till styrelsen har ej utgått.

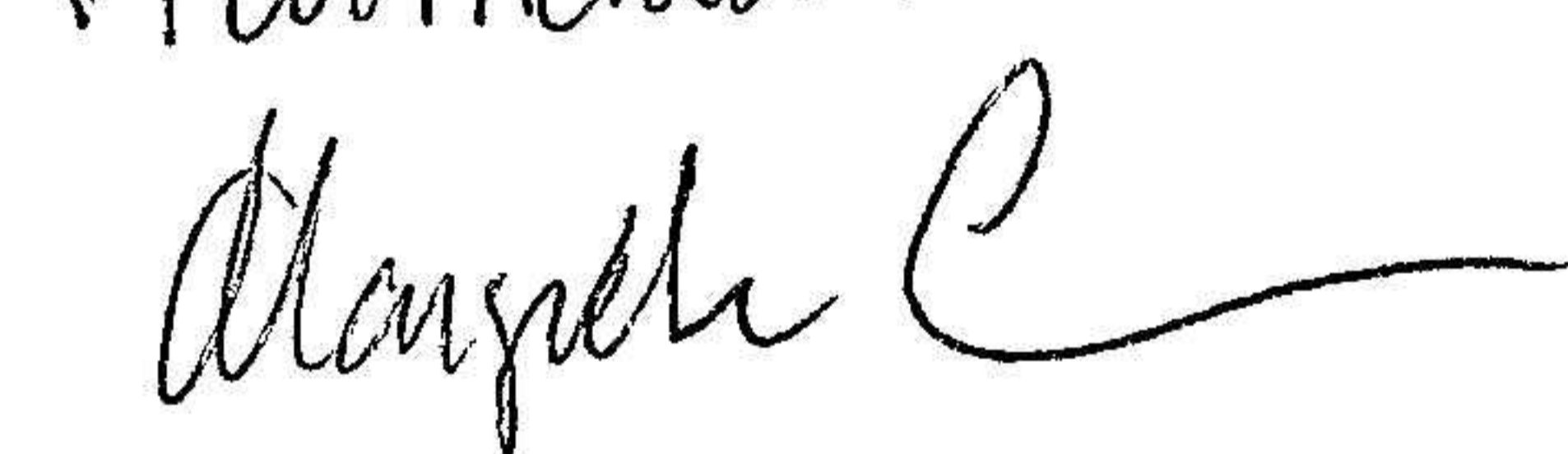
Not 3 Immateriella tillgångar

	2025-12-31	2024-12-31
<i>Akkumulerade anskaffningsvärden</i>		
-Vid årets början	153 810	153 810
<i>Akkumulerade avskrivningar:</i>		
-Vid årets början	-30 762	-
-Årets avskrivning	-30 762	-30 762
Redovisat värde vid årets slut	92 286	123 048

Underskrifter

Höganäs den 28 / 2 2026


Peter Munck
Styrelseordförande

Vidli medlem:


Kommentar:

Bolagets resultat- och balansräkning blir föremål för fastställelse på ordinarie årsstämma