

Årsredovisning för

# KG s Fordonsservice AB

559021-0471

Räkenskapsåret


**2022-06-01 - 2023-05-31**

## Fastställelseintyg

Undertecknad styrelseledamot i KG s Fordonsservice AB intygar härmed dels att denna kopia av årsredovisningen överensstämmer med originalet, dels att resultat- och balansräkningen fastställts på årsstämma 2023-09-20. Stämman beslutade också att godkänna styrelsens förslag till resultatdisposition.

Tibro 2023-09-20

Frank Karlsson



Alexander Grevåker



## Förvaltningsberättelse

Styrelsen för KG s Fordonsservice AB, 559021-0471, med säte i Tibro får härmed avge årsredovisning för räkenskapsåret 2022-06-01 - 2023-05-31.

### Verksamheten

#### Allmänt om verksamheten

Företaget registrerades år 2015 och bedriver sedan dess verksamhet med reparationer och service av fordon, såsom bilar, gräsklippare, mopeder och lastbilar.

#### Väsentliga händelser under räkenskapsåret

Bolaget har under räkenskapsåret justerat priser för att följa med i prisutvecklingen. Kapitalet har återställts i samband med detta och genom ett villkorat aktieägartillskott.

#### Flerårsöversikt

	2022/2023	2021/2022	2020/2021	Belopp i kr 2019/2020
Nettoomsättning	2 147 965	1 625 758	1 337 185	1 365 001
Resultat efter finansiella poster	5 906	-142 997	57 611	28 524
Soliditet, %	14	-5	58	47

Omsättningen har ökat mer än 30% och beror främst på att det är mer personal men även justering av priser.

#### Förändringar i eget kapital

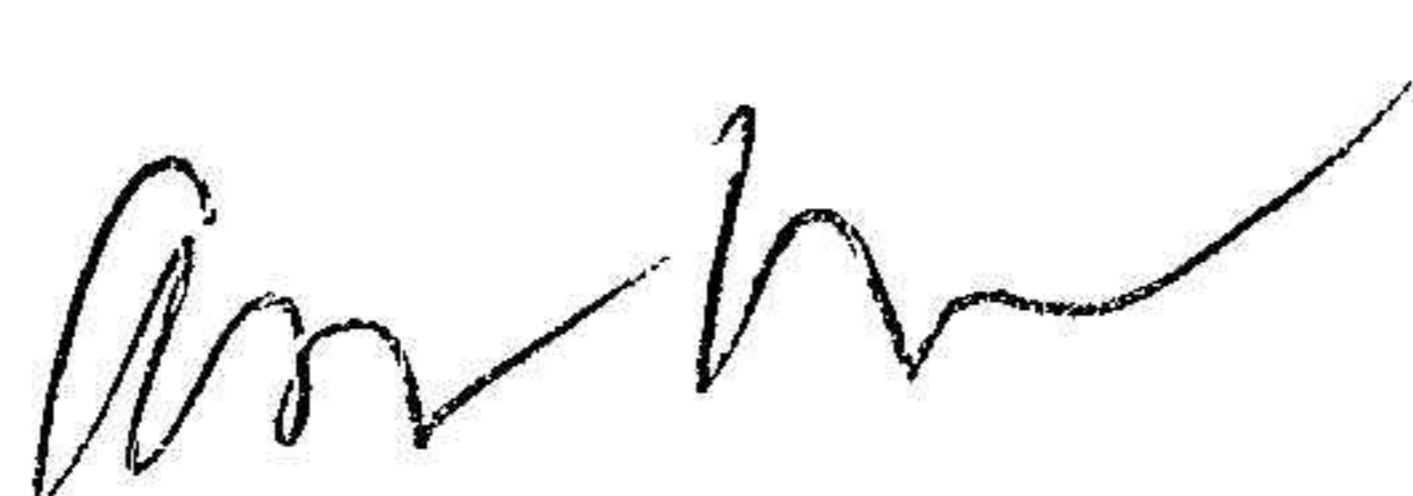
	Aktie- kapital	Balanserad vinst	Årets vinst
Vid årets början	50 000	76 866	-142 997
Erhållna aktieägartillskott		66 250	
Omföring av föreg års vinst		-142 997	142 997
Årets resultat			5 905
<b>Vid årets slut</b>	<b>50 000</b>	<b>119</b>	<b>5 905</b>

Villkorlig återbetalningsskyldighet för aktieägartillskott uppgick till 66 250 kr ( 0 kr)

#### Resultatdisposition

	Belopp i kr
Styrelsen föreslår att balanserade vinstmedel, kronor 6024, behandlas enligt följande:	
balanserat resultat	118
årets resultat	5 906
Totalt	6 024
disponeras för att balanseras i ny räkning	6 024
Summa	6 024

Bolagets resultat och ställning framgår av efterföljande resultat- och balansräkningar med noter.



## Resultaträkning

Belopp i kr	Not	2022-06-01- 2023-05-31	2021-06-01- 2022-05-31
<b>Rörelseintäkter, lagerförändring m.m.</b>			
Nettoomsättning		2 147 965	1 625 758
Övriga rörelseintäkter		1 440	-
<b>Summa rörelseintäkter, lagerförändring m.m.</b>		<b>2 149 405</b>	<b>1 625 758</b>
<b>Rörelsekostnader</b>			
Råvaror och förnödenheter		-1 168 338	-1 018 899
Handelsvaror		-1 313	-7 678
Övriga externa kostnader		-358 319	-328 698
Personalkostnader	2	-569 792	-398 241
Av- och nedskrivningar av materiella och immateriella anläggningstillgångar		-9 001	-11 400
Övriga rörelsekostnader		-8 598	-
<b>Summa rörelsekostnader</b>		<b>-2 115 361</b>	<b>-1 764 916</b>
<b>Rörelseresultat</b>		<b>34 044</b>	<b>-139 158</b>
<b>Finansiella poster</b>			
Övriga ränteintäkter och liknande resultatposter		36	16
Räntekostnader och liknande resultatposter		-28 174	-3 855
<b>Summa finansiella poster</b>		<b>-28 138</b>	<b>-3 839</b>
<b>Resultat efter finansiella poster</b>		<b>5 906</b>	<b>-142 997</b>
<b>Bokslutsdispositioner</b>			
<b>Resultat före skatt</b>		<b>5 906</b>	<b>-142 997</b>
<b>Skatter</b>			
<b>Årets resultat</b>		<b>5 906</b>	<b>-142 997</b>

## Balansräkning

Belopp i kr	Not	2023-05-31	2022-05-31
<b>TILLGÅNGAR</b>			
<b>Anläggningstillgångar</b>			
<i>Materiella anläggningstillgångar</i>			
Inventarier, verktyg och installationer	3	6 600	10 600
Bilar och andra transportmedel	4	24 999	8 598
Summa materiella anläggningstillgångar		31 599	19 198
<b>Summa anläggningstillgångar</b>		31 599	19 198
<b>Omsättningstillgångar</b>			
<i>Varulager m.m.</i>			
Råvaror och förnödenheter		51 681	52 994
Summa varulager		51 681	52 994
<i>Kortfristiga fordringar</i>			
Kundfordringar		94 974	132 235
Övriga fordringar		24 409	15 788
Förutbetalda kostnader och upplupna intäkter		20 503	21 076
Summa kortfristiga fordringar		139 886	169 099
<i>Kassa och bank</i>			
Kassa och bank		174 157	72 424
Summa kassa och bank		174 157	72 424
<b>Summa omsättningstillgångar</b>		365 724	294 517
<b>SUMMA TILLGÅNGAR</b>		397 323	313 715






2023092501351

## Balansräkning

<i>Belopp i kr</i>	<i>Not</i>	<i>2023-05-31</i>	<i>2022-05-31</i>
<b>EGET KAPITAL OCH SKULDER</b>			
<b><i>Eget kapital</i></b>			
<i>Bundet eget kapital</i>			
Aktiekapital (500 aktier)		50 000	50 000
Summa bundet eget kapital		50 000	50 000
<i>Fritt eget kapital</i>			
Balanserat resultat		118	76 866
Årets resultat		5 906	-142 997
Summa fritt eget kapital		6 024	-66 131
<b>Summa eget kapital</b>		<b>56 024</b>	<b>-16 131</b>
<b><i>Långfristiga skulder</i></b>			
Övriga skulder till kreditinstitut		112 690	70 001
Övriga skulder		1 831	29 617
Summa långfristiga skulder		114 521	99 618
<b><i>Kortfristiga skulder</i></b>			
Leverantörsskulder		154 702	184 048
Skatteskulder		7 480	5 513
Övriga skulder		59 597	35 668
Upplupna kostnader och förutbetalda intäkter		4 999	4 999
Summa kortfristiga skulder		226 778	230 228
<b>SUMMA EGET KAPITAL OCH SKULDER</b>		<b>397 323</b>	<b>313 715</b>



## Noter

Belopp i kr om inget annat anges.

### Not 1 Redovisningsprinciper

Årsredovisningen har upprättats i enlighet med Årsredovisningslagen och Bokföringsnämndens allmänna råd BFNAR 2016:10 Årsredovisning i mindre företag.

#### Avskrivningsprinciper för anläggningstillgångar

Avskrivningar enligt plan baseras på ursprungliga anskaffningsvärden och beräknad nyttjandeperiod. Följande avskrivningstider tillämpas:

Anläggningstillgångar	År
Materiella anläggningstillgångar:	
-Inventarier, verktyg och installationer	5
-Bilar och andra transportmedel	5

Skillnaden mellan ovan nämnda avskrivningar och skattemässigt gjorda avskrivningar redovisas som ackumulerade överavskrivningar, vilka ingår i obeskattade reserver.

#### Definition av nyckeltal

##### Nettoomsättning

Rörelsens huvudintäkter, fakturerade kostnader, sidointäkter samt intäktskorrigeringar.

##### Resultat efter finansiella poster

Resultat efter finansiella intäkter och kostnader, men före extraordinära intäkter och kostnader.

##### Soliditet

Eget kapital och obeskattade reserver med avdrag för uppskjuten skatt (20,6 %) i förhållande till balansomslutningen.

### Not 2 Anställda och personalkostnader

#### Personal

	2022-06-01- 2023-05-31	2021-06-01- 2022-05-31
Medelantalet anställda	2	2
<b>Summa</b>	<b>2</b>	<b>2</b>

### Not 3 Inventarier och verktyg

	2023-05-31	2022-05-31
Akkumulerade anskaffningsvärden:		
-Vid årets början	45 000	45 000
	45 000	45 000
Akkumulerade avskrivningar enligt plan:		
-Vid årets början	-34 400	-25 400
-Årets avskrivning enligt plan	-4 000	-9 000
	-38 400	-34 400
<b>Redovisat värde vid årets slut</b>	<b>6 600</b>	<b>10 600</b>

#### Not 4 Bilar och andra transportmedel

	2023-05-31	2022-05-31
Akkumulerade anskaffningsvärden:		
-Vid årets början	12 000	12 000
-Nyanskaffningar	30 000	
-Avyttring och utrangeringar	-12 000	
Vid årets slut	30 000	12 000
Akkumulerade avskrivningar:		
-Vid årets början	-3 402	-1 002
-Återförda avskrivningar på avyttring och utrangeringar	3 402	
-Årets avskrivning på anskaffningsvärden	-5 001	-2 400
Vid årets slut	-5 001	-3 402
Redovisat värde vid årets slut	24 999	8 598



#### Not 5 Ställda säkerheter och eventualförpliktelser

##### Ställda säkerheter

	2023-05-31	2022-05-31
Ställda panter och säkerheter	Inga	Inga

##### Eventualförpliktelser

Eventualförpliktelser	Inga	Inga
-----------------------	------	------




## Underskrifter

Tibro 2023-09-20



Frank Karlsson  
Styrelseordförande, Vice VD



Alexander Grevåker  
Ledamot, VD

2023092501355

