

**Årsredovisning**  
för  
**Storsudrets Fiber AB**  
556896-8472  
Räkenskapsåret  
2023

**Fastställelseintyg**

Undertecknad styrelseledamot i Storsudrets Fiber AB intygar att resultaträkningen och balansräkningen i årsredovisningen har fastställts på årsstämman den 16 maj 2024. Årsstämman beslutade att godkänna styrelsens förslag till resultatdisposition.

Jag intygar också att innehållet i årsredovisningen och revisionsberättelsen stämmer överens med originalen.

Burgsvik den 16 maj 2024

  
Per-Åke Ekelöf

**Årsredovisning**  
för  
**Storsudrets Fiber AB**

556896-8472

Räkenskapsåret

2023

Styrelsen för Storsudrets Fiber AB avger följande årsredovisning för räkenskapsåret 2023.

Årsredovisningen är upprättad i svenska kronor, SEK. Om inte annat särskilt anges, redovisas alla belopp i hela kronor (kr). Uppgifter inom parentes avser föregående år.

## Förvaltningsberättelse

### Verksamheten

Bolaget har genomfört byggandet av fibernätet över hela Storsudret-  
de fem sydligaste socknarna.  
Nätets funktion har varit oklanderligt.

Under året har viss utbyggnad av nätet skett i Valar, i Björklunda och i Herrans.  
Överenskommelsen med Skanova om möjligheten för bolaget att också fortsättningsvis  
kunna tillföra nya abonnenter har gällt under verksamhetsåret.

Kostnaderna för årets insatser har skapat en begränsad förlust om 17 284,48 kr som  
sannolikt inte är möjlig för bolaget att tillgodoräkna sig ekonomiskt men insatserna  
gagnar Storsudrets utveckling.  
Bolagets samlade tillgångar vid uppgår till 958 159,44 kr.

Företaget har sitt säte i BURGSVIK.

2024060518287

<b>Flerårsöversikt (tkr)</b>	<b>2023</b>	<b>2022</b>	<b>2021</b>	<b>2020</b>
Nettoomsättning	52	189	392	248
Resultat efter finansiella poster	-17	2	98	36
Soliditet (%)	40,6	37,9	31,7	27,1

#### **Förändringar i eget kapital**

	<b>Aktie- kapital</b>	<b>Balanserat resultat</b>	<b>Årets resultat</b>	<b>Totalt</b>
Belopp vid årets ingång	55 000	349 270	1 704	405 974
Disposition enligt beslut av årsstämman:				
Balanseras i ny räkning		1 704	-1 704	0
Årets resultat			-17 284	-17 284
Belopp vid årets utgång	55 000	350 974	-17 284	388 690

#### **Resultatdisposition**

Styrelsen föreslår att till förfogande stående vinstmedel (kronor):

balanserad vinst	350 974
årets förlust	-17 284
	<b>333 690</b>
disponeras så att i ny räkning överföres	333 690
	<b>333 690</b>

Företagets resultat och ställning i övrigt framgår av efterföljande resultat- och balansräkning med noter.

## Resultaträkning

Not  
1

2023-01-01  
-2023-12-31

2022-01-01  
-2022-12-31

### Rörelseintäkter, lagerförändringar m. m.

Nettoomsättning

52 196

188 691

Summa rörelseintäkter, lagerförändringar m.m.

52 196

188 691

### Rörelsekostnader

Handelsvaror

-60 175

-159 319

Övriga externa kostnader

-16 925

-28 285

Personalkostnader

0

-990

Summa rörelsekostnader

-77 100

-188 594

Rörelseresultat

-24 904

97

### Finansiella poster

Övriga ränteintäkter och liknande resultatposter

8 823

3 351

Räntekostnader och liknande resultatposter

-1 203

-1 203

Summa finansiella poster

7 620

2 148

Resultat efter finansiella poster

-17 284

2 245

Resultat före skatt

-17 284

2 245

### Skatter

Skatt på årets resultat

0

-541

Årets resultat

-17 284

1 704

## Balansräkning

Not  
1

2023-12-31

2022-12-31

### TILLGÅNGAR

#### Anläggningstillgångar

##### *Finansiella anläggningstillgångar*

Andra långfristiga fordringar

2

800 000

600 000

Summa finansiella anläggningstillgångar

800 000

600 000

Summa anläggningstillgångar

800 000

600 000

#### Omsättningstillgångar

##### *Kortfristiga fordringar*

Kundfordringar

0

99 375

Övriga fordringar

498

39 330

Summa kortfristiga fordringar

498

138 705

##### *Kassa och bank*

Kassa och bank

157 661

332 250

Summa kassa och bank

157 661

332 250

Summa omsättningstillgångar

158 159

470 955

**SUMMA TILLGÅNGAR**

**958 159**

**1 070 955**

## Balansräkning

Not  
1

2023-12-31

2022-12-31

### EGET KAPITAL OCH SKULDER

#### Eget kapital

##### *Bundet eget kapital*

Aktiekapital

55 000

55 000

**Summa bundet eget kapital**

**55 000**

**55 000**

##### *Fritt eget kapital*

Balanserat resultat

350 974

349 270

Årets resultat

-17 284

1 704

**Summa fritt eget kapital**

**333 690**

**350 974**

**Summa eget kapital**

**388 690**

**405 974**

#### Kortfristiga skulder

Skulder till fastighetsägare

591 932

661 932

Leverantörsskulder

0

3 049

Skatteskulder

-24 719

0

Övriga skulder

2 257

0

Upplupna kostnader och förutbetalda intäkter

-1

0

**Summa kortfristiga skulder**

**569 469**

**664 981**

**SUMMA EGET KAPITAL OCH SKULDER**

**958 159**

**1 070 955**



## Noter

### Not 1 Redovisningsprinciper

#### Allmänna upplysningar

Årsredovisningen är upprättad i enlighet med årsredovisningslagen och Bokföringsnämndens allmänna råd (BFNAR 2016:10) om årsredovisning i mindre företag.

#### Nyckeltalsdefinitioner

Nettoomsättning

Rörelsens huvudintäkter, fakturerade kostnader, sidointäkter samt intäktskorrigeringar.

Resultat efter finansiella poster

Resultat efter finansiella intäkter och kostnader men före bokslutsdispositioner och skatter.

Soliditet (%)

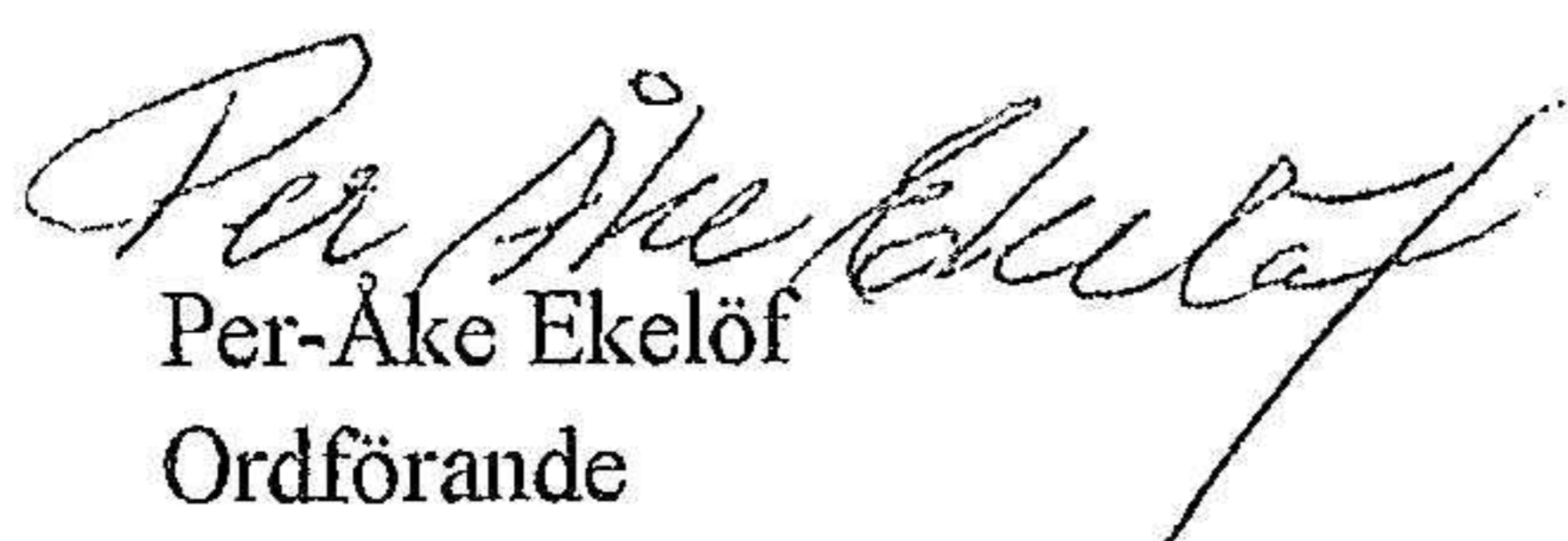
Justerat eget kapital (eget kapital och obeskattade reserver med avdrag för uppskjuten skatt) i procent av balansomslutning.

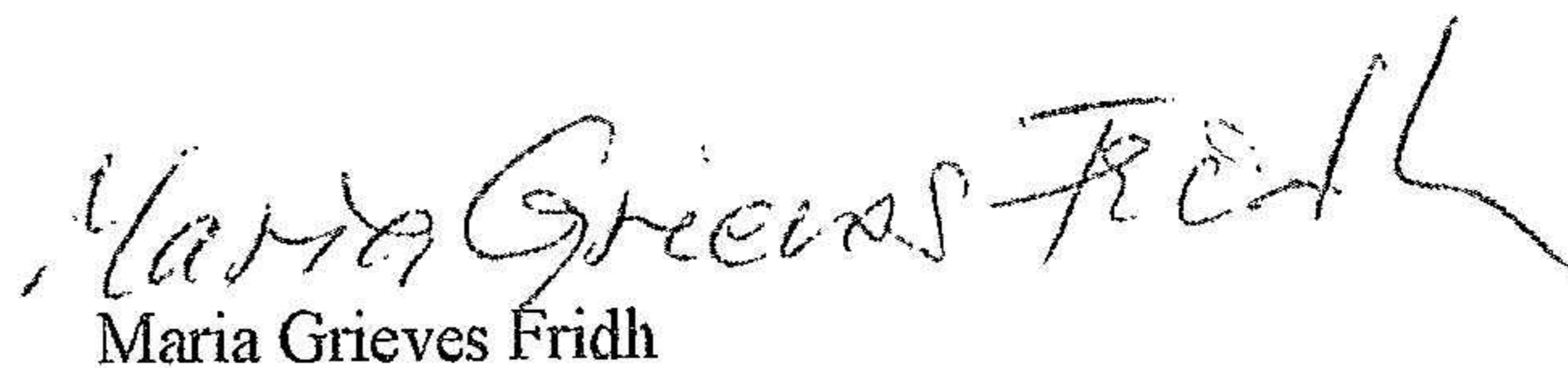
### Not 2 Andra långfristiga värdepappersinnehav


	2023-12-31	2022-12-31
Ingående anskaffningsvärden	600 000	600 000
Inköp	200 000	
Utgående ackumulerade anskaffningsvärden	800 000	600 000
<b>Utgående redovisat värde</b>	<b>800 000</b>	<b>600 000</b>

2024060518292

Burgsvik 2024-05-16


  
Per-Åke Ekelöf  
Ordförande

  
Maria Gieves Fridh


  
Bo Rune Isberg

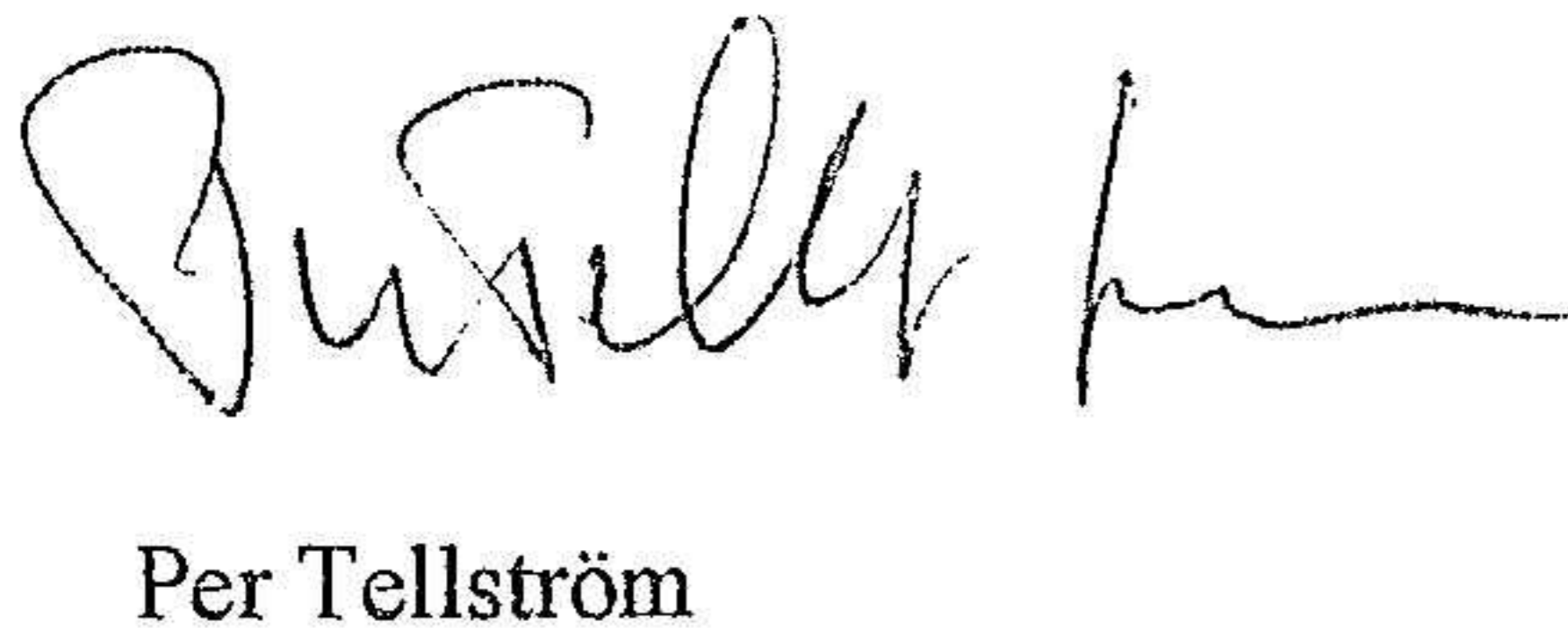
  
Andreas Jakobsson


  
Sune Jakobsson

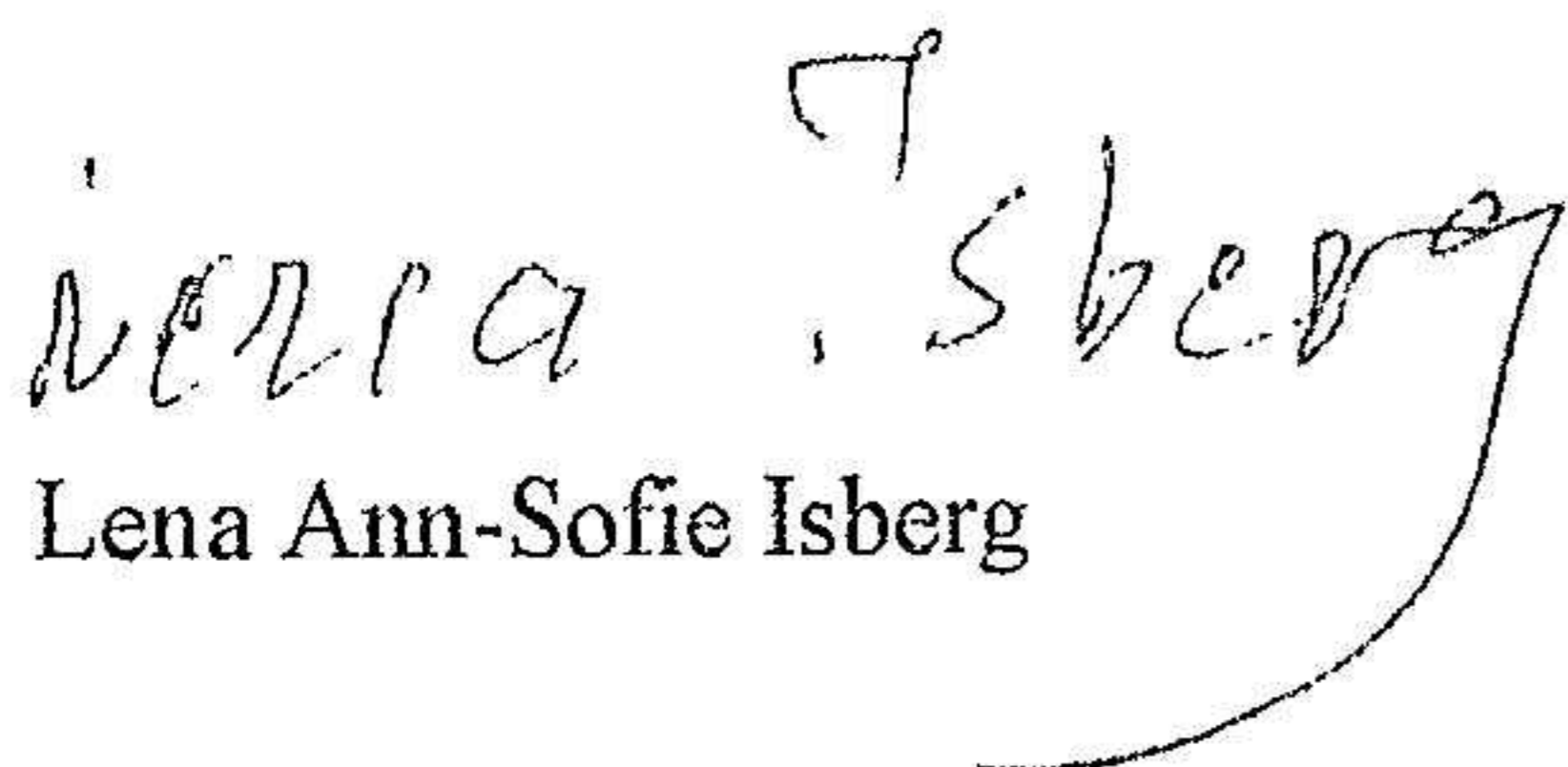
  
Jan Larsson

  
Håkan Mattsson

  
Hans Nilsson

  
Per Tellström

  
Markus Westberg

  
Lena Ann-Sofie Isberg