

Årsredovisning för  
**Dunke Design AB**  
559003-0713


Räkenskapsåret  
**2024-03-01 - 2025-02-28**

Innehållsförteckning:	Sida
Förvaltningsberättelse	1
Resultaträkning	2
Balansräkning	3-4
Noter	5-6
Underskrifter	6

### Fastställelseintyg

Undertecknad styrelseledamot i Dunke Design AB intygar härmed dels att denna kopia av årsredovisningen överensstämmer med originalet, dels att resultat- och balansräkningen fastställts på årsstämma 2025-06-09. Stämman beslutade också att godkänna styrelsens förslag till resultatdisposition.

Nyhamnsläge den 9 juni 2025

  
Jörgen Brorsson

## Förvaltningsberättelse

Styrelsen för Dunke Design AB, 559003-0713, med säte i Nyhamnsläge får härmed avge årsredovisning för räkenskapsåret 2024-03-01 - 2025-02-28.

### Verksamheten

#### Allmänt om verksamheten

Företaget bedriver handel med designade möbler och interiörprodukter samt lösöre såsom partier, konst, antika föremål för privat och offentlig miljö.

### Flerårsöversikt

	2024/2025	2023/2024	2022/2023	Belopp i kkr 2021/2022
Nettoomsättning	4 853	5 968	7 511	7 302
Resultat efter finansiella poster	-120	418	453	712
Soliditet, %	42	42	37	30

### Förändringar i eget kapital

	Aktie- kapital	Reserv- fond	Fritt eget kapital
Vid årets början	50 000		1 572 167
Disposition enl årsstämmobeslut			
Årets resultat			31 748
	<b>50 000</b>		<b>1 603 915</b>

### Resultatdisposition

	Belopp i kr
Styrelsen föreslår att fritt eget kapital disponeras enligt följande:	
balanserat resultat	1 572 167
årets resultat	31 748
Totalt	1 603 915
disponeras för	
balanseras i ny räkning	1 603 915
Summa	1 603 915

Bolagets resultat och ställning framgår av efterföljande resultat- och balansräkningar med noter.

## Resultaträkning

Belopp i kr	Not	2024-03-01- 2025-02-28	2023-03-01- 2024-02-29
<b>Rörelseintäkter, lagerförändring m.m.</b>			
Nettoomsättning		4 852 683	5 967 760
Förändringar av lager av färdiga varor		132 013	-1 229 335
Övriga rörelseintäkter		29 127	3 457
<b>Summa rörelseintäkter, lagerförändring m.m.</b>		<b>5 013 823</b>	<b>4 741 882</b>
<b>Rörelsekostnader</b>			
Handelsvaror		-2 740 129	-1 821 835
Övriga externa kostnader		-1 187 755	-1 377 892
Personalkostnader	2	-1 215 138	-1 032 548
Avskrivningar av materiella anläggningstillgångar		-3 102	-8 574
<b>Summa rörelsekostnader</b>		<b>-5 146 124</b>	<b>-4 240 849</b>
<b>Rörelseresultat</b>		<b>-132 301</b>	<b>501 033</b>
<b>Finansiella poster</b>			
Övriga ränteintäkter och liknande resultatposter		13 083	8 087
Räntekostnader och liknande resultatposter		-1 092	-90 998
<b>Summa finansiella poster</b>		<b>11 991</b>	<b>-82 911</b>
<b>Resultat efter finansiella poster</b>		<b>-120 310</b>	<b>418 122</b>
<b>Bokslutsdispositioner</b>			
Förändring av periodiseringsfonder		170 000	-117 000
Förändring av överavskrivningar		-	7 276
<b>Summa bokslutsdispositioner</b>		<b>170 000</b>	<b>-109 724</b>
<b>Resultat före skatt</b>		<b>49 690</b>	<b>308 398</b>
<b>Skatter</b>			
Skatt på årets resultat		-17 942	-76 557
<b>Årets resultat</b>		<b>31 748</b>	<b>231 841</b>

2025081303807

## Balansräkning

Belopp i kr	Not	2025-02-28	2024-02-29
<b>TILLGÅNGAR</b>			
<b>Anläggningstillgångar</b>			
<b>Materiella anläggningstillgångar</b>			
Maskiner och andra tekniska anläggningar	3	-	-
Inventarier, verktyg och installationer	4	-	3 102
Summa materiella anläggningstillgångar		-	3 102
<b>Summa anläggningstillgångar</b>		-	3 102
<b>Omsättningstillgångar</b>			
<b>Varulager m.m.</b>			
Färdiga varor och handelsvaror		3 615 665	3 483 652
Förskott till leverantörer		187 840	209 770
Summa varulager		3 803 505	3 693 422
<b>Kortfristiga fordringar</b>			
Kundfordringar		161 762	267 793
Övriga fordringar		212 884	133 967
Förutbetalda kostnader och upplupna intäkter		142 005	13 681
Summa kortfristiga fordringar		516 651	415 441
<b>Kassa och bank</b>			
Kassa och bank		615 171	1 119 926
Summa kassa och bank		615 171	1 119 926
<b>Summa omsättningstillgångar</b>		4 935 327	5 228 789
<b>SUMMA TILLGÅNGAR</b>		4 935 327	5 231 891

2025081303808

## Balansräkning

<i>Belopp i kr</i>	<i>Not</i>	<i>2025-02-28</i>	<i>2024-02-29</i>
<b>EGET KAPITAL OCH SKULDER</b>			
<b><i>Eget kapital</i></b>			
<b><i>Bundet eget kapital</i></b>			
Aktiekapital		50 000	50 000
Summa bundet eget kapital		50 000	50 000
<b><i>Fritt eget kapital</i></b>			
Balanserat resultat		1 572 167	1 340 326
Årets resultat		31 748	231 841
Summa fritt eget kapital		1 603 915	1 572 167
<b>Summa eget kapital</b>		<b>1 653 915</b>	<b>1 622 167</b>
<b><i>Obeskattade reserver</i></b>			
Periodiseringsfonder		553 000	723 000
Summa obeskattade reserver		553 000	723 000
<b><i>Långfristiga skulder</i></b>			
Övriga skulder	5	1 829 239	2 027 860
Summa långfristiga skulder		1 829 239	2 027 860
<b><i>Kortfristiga skulder</i></b>			
Leverantörsskulder		90 584	169 418
Övriga skulder		396 564	322 842
Upplupna kostnader och förutbetalda intäkter		412 025	366 604
Summa kortfristiga skulder		899 173	858 864
<b>SUMMA EGET KAPITAL OCH SKULDER</b>		<b>4 935 327</b>	<b>5 231 891</b>

2025081303809

## Noter

Belopp i kr om inget annat anges.

### Not 1 Redovisningsprinciper

Årsredovisningen har upprättats i enlighet med Årsredovisningslagen och Bokföringsnämndens allmänna råd BFAR 2016:10 Årsredovisning i mindre företag.

#### **Avskrivningsprinciper för anläggningstillgångar**

Avskrivningar enligt plan baseras på ursprungliga anskaffningsvärden och beräknad nyttjandeperiod. Följande avskrivningstider tillämpas:

<i>Anläggningstillgångar</i>	<i>År</i>
Materiella anläggningstillgångar:	
-Maskiner och andra tekniska anläggningar	5
-Inventarier, verktyg och installationer	5

Skillnaden mellan ovan nämnda avskrivningar och skattemässigt gjorda avskrivningar redovisas som ackumulerade överavskrivningar, vilka ingår i obeskattade reserver.

#### **Definition av nyckeltal**

##### *Nettoomsättning*

Rörelsens huvudintäkter, fakturerade kostnader, sidointäkter samt intäktskorrigeringar.

##### *Resultat efter finansiella poster*

Resultat efter finansiella intäkter och kostnader, men före extraordinära intäkter och kostnader.

##### *Soliditet*

Eget kapital och obeskattade reserver med avdrag för uppskjuten skatt (20,6%) i förhållande till balansomslutningen.

### Not 2 Personal

#### **Personal**

	<i>2024-03-01- 2025-02-28</i>	<i>2023-03-01- 2024-02-29</i>
Medelantalet anställda	<u>2</u>	<u>2</u>
Summa	2	2

### Not 3 Maskiner och andra tekniska anläggningar

	2025-02-28	2024-02-29
Akkumulerade anskaffningsvärden:		
-Vid årets början	29 640	29 640
Vid årets slut	29 640	29 640
Akkumulerade avskrivningar enligt plan:		
-Vid årets början	-29 640	-25 466
-Årets avskrivning på anskaffningsvärden	-	-4 174
Vid årets slut	-29 640	-29 640
<b>Redovisat värde vid årets slut</b>	<b>-</b>	<b>-</b>

### Not 4 Inventarier, verktyg och installationer


	2025-02-28	2024-02-29
Akkumulerade anskaffningsvärden:		
-Vid årets början	141 530	141 530
Vid årets slut	141 530	141 530
Akkumulerade avskrivningar enligt plan:		
-Vid årets början	-138 428	-134 028
-Årets avskrivning anskaffningsvärden	-3 102	-4 400
Vid årets slut	-141 530	-138 428
<b>Redovisat värde vid årets slut</b>	<b>-</b>	<b>3 102</b>

### Not 5 Övriga skulder


	2025-02-28	2024-02-29
Skulder som förfaller senare än fem år från balansdagen	1 829 239	2 027 860
	<b>1 829 239</b>	<b>2 027 860</b>

### Underskrifter

Nyhamnsläge den 9 juni 2025

  
Jörgen Brorsson

**Kopians överensstämmelse  
med originalet intygas:**

  
Cecilia Eskilsson