

Årsredovisning för

# Christian Gustafsson Byggkonsult AB

559040-6517

Räkenskapsåret

2022-01-01 - 2022-12-31

## Fastställelseintyg

Undertecknad styrelseledamot i Christian Gustafsson Byggkonsult AB intygar härmed dels att denna kopia av årsredovisningen överensstämmer med originalet, dels att resultat- och balansräkningen fastställts på årsstämma 2023-05-16. Stämman beslutade också att godkänna styrelsens förslag till resultatdisposition.

Växjö 2023-05-16



Christian Gustafsson  
Styrelseledamot

Årsredovisning för

# Christian Gustafsson Byggkonsult AB

559040-6517

Räkenskapsåret

**2022-01-01 - 2022-12-31**

Fotokopians överensstämmelse  
med originalet intygas:



Liff Brogren

Areal | Växjö  
Honnörsgatan 26  
352 36 Växjö

## Förvaltningsberättelse

Styrelsen för Christian Gustafsson Byggekonsult AB, 559040-6517, får härmed avge årsredovisning för räkenskapsåret 2022.

### Verksamheten

#### Allmänt om verksamheten

Christian Gustafsson Byggekonsult AB med säte i Växjö, registrerades 2015 och bedriver sedan dess konsultverksamhet inom byggbranschen, skogsbruk samt handel med värdepapper och därmed förenlig verksamhet.

Bolaget ägs av Christian Gustafsson.

### Flerårsöversikt

	2022	2021	2020	Belopp i kr 2019
Nettoomsättning	795 258	1 010 642	541 298	413 712
Resultat efter finansiella poster	778 402	983 043	532 098	404 614
Soliditet, %	89	85	90	91

### Förändringar i eget kapital

	Aktie- kapital	Reserv- fond	Balanserad vinst	Årets vinst
Vid årets början	50 000		1 125 441	778 852
Utdelning			-187 550	
Omföring av föreg års vinst			778 852	-778 852
Årets resultat				617 964
<b>Vid årets slut</b>	<b>50 000</b>		<b>1 716 743</b>	<b>617 964</b>


### Resultatdisposition

	Belopp i kr
Styrelsen föreslår att fritt eget kapital, disponeras enligt följande:	
balanserat resultat	1 716 743
årets resultat	617 964
Totalt	2 334 707
disponeras för	
utdelning, [500 aktier x 390,50 kr]	195 250
balanseras i ny räkning	2 139 457
Summa	2 334 707

Styrelsens yttrande över den föreslagna vinstutdelningen:

Styrelsens uppfattning är att den föreslagna utdelningen ej hindrar bolaget från att fullgöra sina förpliktelser på kort och lång sikt, ej heller att fullgöra erforderliga investeringar. Den föreslagna utdelningen kan därmed försvaras med hänsyn till vad som anförs i ABL 17 kap. 3 § 2st.(försiktighetsregeln).


Bolagets resultat och ställning framgår av efterföljande resultat- och balansräkningar med noter.



## Resultaträkning


Belopp i kr	Not	2022-01-01- 2022-12-31	2021-01-01- 2021-12-31
<b>Rörelseintäkter, lagerförändring m.m.</b>			
Nettoomsättning		795 258	1 010 642
<b>Summa rörelseintäkter, lagerförändring m.m.</b>		<b>795 258</b>	<b>1 010 642</b>
<b>Rörelsekostnader</b>			
Övriga externa kostnader		-11 225	-18 929
Personalkostnader	2	-5 775	-8 670
<b>Summa rörelsekostnader</b>		<b>-17 000</b>	<b>-27 599</b>
<b>Rörelseresultat</b>		<b>778 258</b>	<b>983 043</b>
<b>Finansiella poster</b>			
Övriga ränteintäkter och liknande resultatposter		144	-
<b>Summa finansiella poster</b>		<b>144</b>	<b>-</b>
<b>Resultat efter finansiella poster</b>		<b>778 402</b>	<b>983 043</b>
<b>Bokslutsdispositioner</b>			
<b>Resultat före skatt</b>		<b>778 402</b>	<b>983 043</b>
<b>Skatter</b>			
Skatt på årets resultat		-160 438	-204 191
<b>Årets resultat</b>		<b>617 964</b>	<b>778 852</b>

2023051917046



## Balansräkning

<i>Belopp i kr</i>	<i>Not</i>	<i>2022-12-31</i>	<i>2021-12-31</i>
<b>TILLGÅNGAR</b>			
<b>Anläggningstillgångar</b>			
<i>Finansiella anläggningstillgångar</i>			
Andra långfristiga fordringar		600 000	600 000
Summa finansiella anläggningstillgångar		600 000	600 000
<b>Summa anläggningstillgångar</b>		600 000	600 000
<b>Omsättningstillgångar</b>			
<i>Kortfristiga fordringar</i>			
Övriga fordringar		73 206	74 059
Summa kortfristiga fordringar		73 206	74 059
<i>Kassa och bank</i>			
Kassa och bank		1 997 697	1 619 124
Summa kassa och bank		1 997 697	1 619 124
<b>Summa omsättningstillgångar</b>		2 070 903	1 693 183
<b>SUMMA TILLGÅNGAR</b>		2 670 903	2 293 183



## Balansräkning

<i>Belopp i kr</i>	<i>Not</i>	<i>2022-12-31</i>	<i>2021-12-31</i>
<b>EGET KAPITAL OCH SKULDER</b>			
<b><i>Eget kapital</i></b>			
<b><i>Bundet eget kapital</i></b>			
Aktiekapital		50 000	50 000
Summa bundet eget kapital		50 000	50 000
<b><i>Fritt eget kapital</i></b>			
Balanserat resultat		1 716 743	1 125 441
Årets resultat		617 964	778 852
Summa fritt eget kapital		2 334 707	1 904 293
<b>Summa eget kapital</b>		<b>2 384 707</b>	<b>1 954 293</b>
<b><i>Kortfristiga skulder</i></b>			
Leverantörsskulder		-	12 416
Skatteskulder		71 632	64 062
Övriga skulder		205 064	253 413
Upplupna kostnader och förutbetalda intäkter		9 500	8 999
Summa kortfristiga skulder		286 196	338 890
<b>SUMMA EGET KAPITAL OCH SKULDER</b>		<b>2 670 903</b>	<b>2 293 183</b>



## Noter

Belopp i kr om inget annat anges.

### Not 1 Redovisningsprinciper

Årsredovisningen har upprättats i enlighet med Årsredovisningslagen och Bokföringsnämndens allmänna råd BFNAR 2016:10 Årsredovisning i mindre företag.

### Not 2 Anställda

#### Personal

	2022-01-01- 2022-12-31	2021-01-01- 2021-12-31
Medelantalet anställda	1	1
<b>Summa</b>	<b>1</b>	<b>1</b>

### Not 3 Ställda säkerheter och eventalförpliktelser

#### Ställda säkerheter

	2022-12-31	2021-12-31
Ställda panter och säkerheter	Inga	Inga

## Underskrifter

Växjö 2023-05-16



Christian Gustafsson  
Styrelseledamot