

# Årsredovisning

för

## Jan Bergqvist Invest AB

556581-6526


Räkenskapsåret

2023

### Fastställelseintyg

Undertecknad styrelseledamot i Jan Bergqvist Invest AB intygar, dels att denna kopia av årsredovisningen stämmer överens med originalet, dels att resultaträkningen och balansräkningen i årsredovisningen har fastställts på årsstämma den 17 juni 2024. Årsstämman beslutade att godkänna styrelsens förslag till resultatdisposition.

Göteborg den 17 juni 2024



Jan Bergqvist

2024071821410

# Årsredovisning

för

## Jan Bergqvist Invest AB

556581-6526

Räkenskapsåret

2023

Styrelsen för Jan Bergqvist Invest AB avger följande årsredovisning för räkenskapsåret 2023.

Årsredovisningen är upprättad i svenska kronor, SEK. Om inte annat särskilt anges, redovisas alla belopp i hela kronor (kr).

## Förvaltningsberättelse

### Verksamheten

#### *Allmänt om verksamheten*

Bolaget skall förvalta värdepapper samt andelar i koncern- och intressebolag.

Företaget har sitt säte i Göteborg.

#### *Väsentliga händelser under räkenskapsåret*

Inga väsentliga händelser har inträffat under räkenskapsåret.

<b>Flerårsöversikt (Tkr)</b>	<b>2023</b>	<b>2022</b>	<b>2021</b>	<b>2020</b>
Resultat efter finansiella poster	-87	-581	43 588	2 379
Soliditet (%)	100	100	96	100

### Förändringar i eget kapital

	<b>Aktie- kapital</b>	<b>Reserv- fond</b>	<b>Balanserat resultat</b>	<b>Årets resultat</b>	<b>Totalt</b>
Belopp vid årets ingång	101 000	20 000	47 039 953	-580 508	<b>46 580 445</b>
Disposition enligt beslut av årsstämman:					
Utdelning			-1 440 000		<b>-1 440 000</b>
Balanseras i ny räkning			-580 508	580 508	<b>0</b>
Nyemission	500				<b>500</b>
Årets resultat				-86 879	<b>-86 879</b>
<b>Belopp vid årets utgång</b>	<b>101 500</b>	<b>20 000</b>	<b>45 019 445</b>	<b>-86 879</b>	<b>45 054 066</b>

### Resultatdisposition

Styrelsen föreslår att till förfogande stående vinstmedel (kronor):

balanserad vinst	45 019 445
årets förlust	-86 879
	<b>44 932 566</b>

disponeras så att till aktieägare utdelas (591,13 kronor per aktie) i ny räkning överföres	600 000
	44 332 566
	<b>44 932 566</b>

2024071821412

Styrelsen föreslås bemyndigas att besluta om tidpunkt då utdelningen skall betalas.


Styrelsen anser att förslaget är förenligt med försiktighetsregeln i 17 kap. 3 § aktieföretagslagen enligt följande redogörelse: Styrelsens uppfattning är att vinstutdelningen är försvarlig med hänsyn till de krav verksamhetens art, omfattning och risk ställer på storleken på det egna kapitalet, bolagets konsolideringsbehov, likviditet och ställning i övrigt.

Företagets resultat och ställning i övrigt framgår av efterföljande resultat- och balansräkning med noter.

## Resultaträkning

	Not	2023-01-01 -2023-12-31	2022-01-01 -2022-12-31
<b>Rörelseintäkter, lagerförändringar m. m.</b>			
Nettoomsättning		180 000	75 000
<b>Summa rörelseintäkter, lagerförändringar m.m.</b>		<b>180 000</b>	<b>75 000</b>
<b>Rörelsekostnader</b>			
Övriga externa kostnader		-246 890	-168 154
Personalkostnader	2	-908 117	-808 659
<b>Summa rörelsekostnader</b>		<b>-1 155 007</b>	<b>-976 813</b>
<b>Rörelseresultat</b>		<b>-975 007</b>	<b>-901 813</b>
<b>Finansiella poster</b>			
Resultat från andelar i koncernföretag		-10 000	0
Resultat från övriga finansiella anläggningstillgångar		597 373	-46 030
Övriga ränteintäkter och liknande resultatposter		300 815	367 335
Räntekostnader och liknande resultatposter		-60	0
<b>Summa finansiella poster</b>		<b>888 128</b>	<b>321 305</b>
<b>Resultat efter finansiella poster</b>		<b>-86 879</b>	<b>-580 508</b>
<b>Resultat före skatt</b>		<b>-86 879</b>	<b>-580 508</b>
<b>Årets resultat</b>		<b>-86 879</b>	<b>-580 508</b>

2024071821413



## Balansräkning

Not

2023-12-31

2022-12-31

### TILLGÅNGAR

#### Anläggningstillgångar

##### *Finansiella anläggningstillgångar*

Andelar i koncernföretag	3	41 330	66 330
Andelar i intresseföretag och gemensamt styrda företag	4	2 282 476	2 282 476
Fordringar hos intresseföretag och gemensamt styrda företag	5	6 410 000	6 280 000
Andra långfristiga värdepappersinnehav	6	9 055 124	8 293 500
Andra långfristiga fordringar		26 204 369	29 289 863
<b>Summa finansiella anläggningstillgångar</b>		<b>43 993 299</b>	<b>46 212 169</b>
<b>Summa anläggningstillgångar</b>		<b>43 993 299</b>	<b>46 212 169</b>

#### Omsättningstillgångar

##### *Kortfristiga fordringar*

Övriga fordringar		1	16 099
Förutbetalda kostnader och upplupna intäkter		658 051	367 251
<b>Summa kortfristiga fordringar</b>		<b>658 052</b>	<b>383 350</b>

##### *Kassa och bank*

Kassa och bank		554 865	91 333
<b>Summa kassa och bank</b>		<b>554 865</b>	<b>91 333</b>
<b>Summa omsättningstillgångar</b>		<b>1 212 917</b>	<b>474 683</b>

### SUMMA TILLGÅNGAR

45 206 216

46 686 852

## Balansräkning

Not

2023-12-31

2022-12-31

### EGET KAPITAL OCH SKULDER

#### Eget kapital

##### *Bundet eget kapital*

Aktiekapital

101 500

101 000

Reservfond

20 000

20 000

**Summa bundet eget kapital**

**121 500**

**121 000**

##### *Fritt eget kapital*

Balanserat resultat

45 019 445

47 039 952

Årets resultat

-86 879

-580 508

**Summa fritt eget kapital**

**44 932 566**

**46 459 444**

**Summa eget kapital**

**45 054 066**

**46 580 444**

#### Kortfristiga skulder

Övriga skulder

148 150

102 407

Upplupna kostnader och förutbetalda intäkter

4 000

4 001

**Summa kortfristiga skulder**

**152 150**

**106 408**

**SUMMA EGET KAPITAL OCH SKULDER**

**45 206 216**

**46 686 852**

## Noter

### Not 1 Redovisningsprinciper

#### Allmänna upplysningar

Årsredovisningen är upprättad i enlighet med årsredovisningslagen och Bokföringsnämndens allmänna råd (BFNAR 2016:10) om årsredovisning i mindre företag.

#### Nyckeltalsdefinitioner

Resultat efter finansiella poster

Resultat efter finansiella intäkter och kostnader men före bokslutsdispositioner och skatter.

Soliditet (%)

Justerat eget kapital (eget kapital och obeskattade reserver med avdrag för uppskjuten skatt) i procent av balansomslutning.

### Not 2 Medelantalet anställda

	2023	2022
Medelantalet anställda	1	1

### Not 3 Andelar i koncernföretag

Frostify AB, org.nr 559122-3168, 500 aktier

	2023-12-31	2022-12-31
Ingående anskaffningsvärden	66 330	66 330
Försäljningar	-25 000	0
<b>Utgående ackumulerade anskaffningsvärden</b>	<b>41 330</b>	<b>66 330</b>
<b>Utgående redovisat värde</b>	<b>41 330</b>	<b>66 330</b>

### Not 4 Andelar i intresseföretag och gemensamt styrda företag

Framtidsfastigheter i Gbg AB, org.nr 556414-8350, 500 aktier.

IceMen Groupe AB, org.nr. 556800-3858, 500 aktier

Vasa Villan i Väst AB, org.nr 559321-2375, 500 aktier.

	2023-12-31	2022-12-31
Ingående anskaffningsvärden	2 282 476	2 282 476
<b>Utgående ackumulerade anskaffningsvärden</b>	<b>2 282 476</b>	<b>2 282 476</b>
<b>Utgående redovisat värde</b>	<b>2 282 476</b>	<b>2 282 476</b>

2024071821417


**Not 5 Fordringar hos intresseföretag och gemensamt styrda företag**

	2023-12-31	2022-12-31
Ingående anskaffningsvärden	6 280 000	4 550 000
Tillkommande fordringar	130 000	1 730 000
<b>Utgående ackumulerade anskaffningsvärden</b>	<b>6 410 000</b>	<b>6 280 000</b>
<b>Utgående redovisat värde</b>	<b>6 410 000</b>	<b>6 280 000</b>

**Not 6 Andra långfristiga värdepappersinnehav**

	2023-12-31	2022-12-31
Ingående anskaffningsvärden	8 293 500	8 174 199
Inköp	761 624	299 751
Försäljningar	0	-180 450
<b>Utgående ackumulerade anskaffningsvärden</b>	<b>9 055 124</b>	<b>8 293 500</b>
Ingående nedskrivningar	0	-118 945
Återförda nedskrivningar	0	118 945
<b>Utgående ackumulerade nedskrivningar</b>	<b>0</b>	<b>0</b>
<b>Utgående redovisat värde</b>	<b>9 055 124</b>	<b>8 293 500</b>

Göteborg den 17 juni 2024



Jan Bergqvist