

Årsredovisning för
Proconova i Stockholm Aktiebolag

556590-4983


Räkenskapsåret
2022-09-01 - 2023-08-31

Fastställelseintyg

Undertecknad styrelseledamot i Proconova i Stockholm Aktiebolag intygar härmed dels att denna kopia av årsredovisningen överensstämmer med originalet, dels att resultat- och balansräkningen fastställts på årsstämma 2024-01-28. Stämman beslutade också att godkänna styrelsens förslag till resultatdisposition.

Stockholm den 28 januari 2024

Bo Tonnquist



Förvaltningsberättelse

Styrelsen för Proconova i Stockholm Aktiebolag, 556590-4983 får härmed avge årsredovisning för 2022-09-01 - 2023-08-31, bolagets 23:e räkenskapsår.

Verksamheten

Allmänt om verksamheten

Bolaget bedriver konsultverksamhet och utbildning inom områdena affärsmannaskap, projektledning, kommunikation och ledarskap, jämte därmed förenlig verksamhet. Bolaget har sitt säte i Stockholms kommun.

Flerårsöversikt

	2022/2023	2021/2022	2020/2021	Belopp i kr 2019/2020
Nettoomsättning	2 568 325	1 887 435	589 736	141 081
Resultat efter finansiella poster	1 033 144	1 119 895	52 632	74 443
Soliditet, %	66	72	43	48

Förändringar i eget kapital

	Aktie- kapital	Reserv- fond	Balanserad vinst	Årets vinst
Vid årets början	100 000	847	321 758	945 533
Omföring av föreg års vinst			945 533	-945 533
Årets resultat				801 988
Utdelning beslut på extra stämma 2022-12-21			-522 000	
Vid årets slut	100 000	847	745 291	801 988

Resultatdisposition

	Belopp i kr
Styrelsen föreslår att till förfogande stående medel:	
balanserat resultat	745 291
årets resultat	801 988
Totalt	1 547 279
disponeras för	
utdelning (1 000 aktier x 300 kr)	300 000
balanseras i ny räkning	1 247 279
Summa	1 547 279

Bolagets resultat och ställning framgår av efterföljande resultat- och balansräkningar med tilläggsupplysningar.

Styrelsen föreslås bemyndiga att besluta om tidpunkt då utdelningen skall betalas. Styrelsens uppfattning är att den föreslagna utdelningen ej hindrar bolaget från att fullgöra sina förpliktelser på kort och lång sikt. Den föreslagna utdelningen kan därmed försvaras med hänsyn till vad som anförs i 17 kap. 3§ aktiebolagslagen.

Konferensprotokoll 2023-08-31

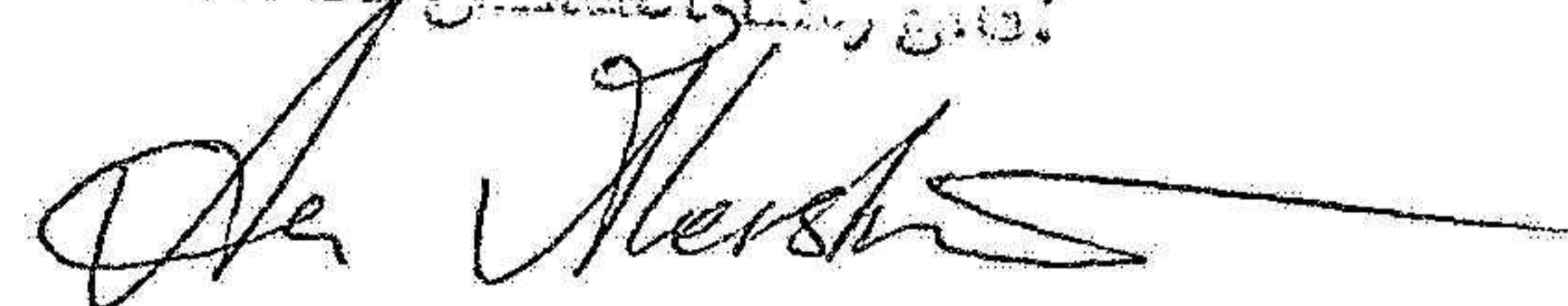
Lina G. Jönsson, ordförande

Resultaträkning

Belopp i kr	Not	2022-09-01- 2023-08-31	2021-09-01- 2022-08-31
Rörelseintäkter, lagerförändring m.m.			
Nettoomsättning		2 568 325	1 887 435
Övriga rörelseintäkter		17 979	133 179
Summa rörelseintäkter, lagerförändring m.m.		2 586 304	2 020 614
Rörelsekostnader			
Övriga externa kostnader		-938 124	-583 243
Personalkostnader	2	-617 516	-204 701
Summa rörelsekostnader		-1 555 640	-787 944
Rörelseresultat		1 030 664	1 232 670
Finansiella poster			
Övriga ränteintäkter/kostnader och liknande resultatposter		2 480	-112 775
Summa finansiella poster		2 480	-112 775
Resultat efter finansiella poster		1 033 144	1 119 895
Bokslutsdispositioner			
Resultat före skatt		1 033 144	1 119 895
Skatter			
Skatt på årets resultat		-231 156	-174 362
Årets resultat		801 988	945 533

2024031104986

Koncernstyrelsens ordförande
Evelina Jönsson, gbl



76

Balansräkning

Belopp i kr	Not	2023-08-31	2022-08-31
TILLGÅNGAR			
Anläggningstillgångar			
Materiella anläggningstillgångar			
Konst och liknande tillgångar	3	33 463	33 463
Summa materiella anläggningstillgångar		33 463	33 463
Finansiella anläggningstillgångar			
Aktier och fonder	4	303 272	309 021
Kapitalförsäkring		503 986	355 074
Summa finansiella anläggningstillgångar		807 258	664 095
Summa anläggningstillgångar		840 721	697 558
Omsättningstillgångar			
Kortfristiga fordringar			
Kundfordringar		63 444	42 000
Övriga fordringar		244 391	170 000
Förutbetalda kostnader och upplupna intäkter		209 858	8 999
Summa kortfristiga fordringar		517 693	220 999
Kassa och bank			
Kassa och bank		1 141 393	993 483
Summa kassa och bank		1 141 393	993 483
Summa omsättningstillgångar		1 659 086	1 214 482
SUMMA TILLGÅNGAR		2 499 807	1 912 040

Koncernens övervakningsmyndighet
med original, inlagda

[Handwritten signature]

[Handwritten mark]

2024031104987

Balansräkning

Belopp i kr	Not	2023-08-31	2022-08-31
EGET KAPITAL OCH SKULDER			
Eget kapital			
<i>Bundet eget kapital</i>			
Aktiekapital		100 000	100 000
Reservfond		847	847
Summa bundet eget kapital		100 847	100 847
<i>Fritt eget kapital</i>			
Balanserat resultat		745 291	321 758
Årets resultat		801 988	945 533
Summa fritt eget kapital		1 547 279	1 267 291
Summa eget kapital		1 648 126	1 368 138
Kortfristiga skulder			
Leverantörsskulder		12 663	17 067
Skatteskulder		405 518	174 362
Övriga skulder		422 129	341 225
Upplupna kostnader och förutbetalda intäkter		11 371	11 248
Summa kortfristiga skulder		851 681	543 902
SUMMA EGET KAPITAL OCH SKULDER		2 499 807	1 912 040

Koncernstyrelsens
med utskottets



25

Noter

Not 1 Redovisningsprinciper

Årsredovisningen har upprättats i enlighet med Årsredovisningslagen och Bokföringsnämndens allmänna råd BFNAR 2016:10 Årsredovisning i mindre företag.

Avskrivningsprinciper för anläggningstillgångar

Avskrivningar enligt plan baseras på ursprungliga anskaffningsvärden och beräknad nyttjandeperiod. Följande avskrivningstider tillämpas:

<i>Anläggningstillgångar</i>	<i>Ar</i>
Immateriella anläggningstillgångar:	
Materiella anläggningstillgångar:	
-Konst och liknande tillgångar	0

Skillnaden mellan ovan nämnda avskrivningar och skattemässigt gjorda avskrivningar redovisas som ackumulerade överavskrivningar, vilka ingår i obeskattade reserver.

Definition av nyckeltal

Nettoomsättning

Rörelsens huvudintäkter, fakturerade kostnader, sidointäkter samt intäktskorrigeringar.

Resultat efter finansiella poster

Resultat efter finansiella intäkter och kostnader, men före extraordinära intäkter och kostnader.

Soliditet

Eget kapital och obeskattade reserver med avdrag för uppskjuten skatt (20,6 %) i förhållande till balansomslutningen.

Tjänste- och entreprenaduppdrag

Intäkter tas upp i förhållande till färdigställandegraden av uppdragen.

Royalty

Ersättning i form av royalty redovisas som intäkt när det är sannolikt att företaget kommer att få de ekonomiska fördelar som är förknippade med transaktionen och när inkomsten kan beräknas på ett tillförlitligt sätt.

Not 2 Anställda och personalkostnader

Personal

	2022-09-01- 2023-08-31	2021-09-01- 2022-08-31
Medelantalet anställda		
Bolaget	1	1
Summa	1	1

Koncernstyrelsens
företagsstyrningssystem

Har utvärderats och godkänts

[Signature]

BT

Not 3 Konst och liknande tillgångar

	2023-08-31	2022-08-31
Akkumulerade anskaffningsvärden:		
-Vid årets början	33 463	33 463
Vid årets slut	33 463	33 463
Akkumulerade avskrivningar:		
Vid årets slut		
Akkumulerade nedskrivningar:		
Vid årets slut		
Redovisat värde vid årets slut	33 463	33 463

Not 4 Aktier och Andelar


	Redovisat värde	Marknadsvärde
Telia, 100 st	8 500	2 211
Depå, Max Matthiessen	294 772	294 772
	303 272	296 983

Underskrifter

Stockholm den 28 januari 2024


Bo Tonnquist
Styrelseledamot

Kopians översatt med
med originalet tryggt



2024031104990