

Visittravelcom IP Holding AB**(Org nr 559356-0153)****Årsredovisning för räkenskapsåret
2021-12-21 - 2022-12-31**

Styrelsen för Visittravelcom IP Holding AB
avger härmed följande årsredovisning:

Härmed intygas att denna kopia överensstämmer med originalet och att bolagsstämman har fastställt resultat- och balansräkningen på årsstämman 2023-04-28. Årsstämman beslöt även att godkänna styrelsens förslag till resultatdisposition.

Göteborg 2023-04-28



Magnus Emilson
Styrelseledamot

Innehållsförteckning	Sida
Förvaltningsberättelse	2-3
Resultaträkning	4
Balansräkning	5-6
Noter	7-8
Underskrifter	8

Visittravelcom IP Holding AB

Org. Nr. 559356-0153

FÖRVALTNINGSBERÄTTELSE

Verksamheten

Allmänt om verksamheten

Föremålet för bolagets verksamhet är att äga och förvalta bolag som förvärvar och utvecklar IP-rättigheter kopplade till resebranschen samt därmed förenlig verksamhet.

Väsentliga händelser under räkenskapsåret

Bolaget startades den 21 december 2021. Det första verksamhetsåret är ett förlängt räkenskapsår som omfattar perioden 2021-12-21 - 2022-12-31.

2022-01-01 förvärvade bolaget samtliga andelar i bolaget Visit Group IP AB.

Flerårsöversikt

	2022
Nettoomsättning	-
Resultat efter finansiella poster	-2 tkr
Balansomslutning	27 tkr
Soliditet	95 %

Visitravelcom IP Holding AB

Org. Nr. 559356-0153

2023062723755

Förändringar i eget kapital

	Aktiekapital	Balanserat resultat	Årets resultat	Totalt
Belopp vid årets ingång 2021-12-21	0	0	0	0
Inbetalat aktiekapital vid bolagets bildande	27 861			27 861
Årets resultat			-1 690	-1 690
Belopp vid årets utgång 2022-12-31	27 861	0	-1 690	26 171

Resultatdisposition

Till årsstämmans förfogande står följande medel:

Balanserat resultat	0 kr
Årets resultat	-1 690 kr

	-1 690 kr

Styrelsen föreslår att vinstmedlen disponeras enligt följande:

I ny räkning överföres	-1 690 kr

	-1 690 kr

Vad beträffar resultat och ställning i övrigt hänvisas till efterföljande resultat- och balansräkningar med tillhörande noter.

Visittravelcom IP Holding AB
Org. Nr. 559356-0153

2023062723756

Resultaträkning

	Not	2021-12-21
	1	-2022-12-31
Rörelseintäkter		
Nettoomsättning		-
Summa rörelseintäkter		-
Rörelsekostnader		
Övriga externa kostnader		-1 690
Summa rörelsekostnader		<u>-1 690</u>
Rörelseresultat		-1 690
Resultat före skatt		-1 690
Skatt på årets resultat		-
Årets resultat		-1 690

Visitravelcom IP Holding AB
Org, Nr. 559356-0153

2023062723757

Balansräkning

	Not	2022-12-31
	1	
<i>Tillgångar</i>		
Anläggningstillgångar		
Finansiella anläggningstillgångar		
Andelar i koncernföretag	3, 4	<u>1</u>
Summa finansiella anläggningstillgångar		1
Summa anläggningstillgångar		1
Omsättningstillgångar		
Kassa och bank		
Kassa och bank		<u>27 421</u>
Summa kassa och bank		27 421
Summa omsättningstillgångar		27 421
Summa tillgångar		27 422

Visittravelcom IP Holding AB
Org. Nr. 559356-0153

Balansräkning

	Not	2022-12-31
<i>Eget kapital och skulder</i>	1	
Eget kapital		
<i>Bundet eget kapital</i>		
Aktiekapital		27 861
Summa bundet eget kapital		<u>27 861</u>
<i>Fritt eget kapital</i>		
Balanserat resultat		-
Årets resultat		-1 690
Summa fritt eget kapital		<u>-1 690</u>
Summa eget kapital		26 171
Kortfristiga skulder		
Övriga skulder		1 251
Summa kortfristiga skulder		1 251
Summa eget kapital och skulder		27 422

2023062723758

NOTER

Not 1. Redovisnings- och värderingsprinciper

Allmänt

Årsredovisningen är upprättad i enlighet med Årsredovisningslagen och BFNAR 2016:10, Årsredovisning i mindre aktiebolag (K2).

Fordringar

Fordringar upptas till det lägsta av anskaffningsvärde och det belopp varmed de beräknas inflyta.

Intäkter

Intäkter har tagits upp till verkligt värde av vad som erhållits eller kommer att erhållas och redovisas i den omfattning det är sannolikt att de ekonomiska fördelarna kommer att tillgodogöras bolaget och intäkterna kan beräknas på ett tillförlitligt sätt. Företagets intäkter från uppdrag på löpande räkning redovisas enligt huvudregeln.

Finansiella anläggningstillgångar

Finansiella anläggningstillgångar redovisas till anskaffningsvärde med avdrag för eventuella nedskrivningar.

Inköp och försäljning mellan koncernföretag

Inga inköp eller försäljningar har ägt rum till koncernföretag under räkenskapsåret.

Not 2. Anställda och personalkostnader

<u>Medelantal anställda</u>	2022
Antal (varav män)	0 (0)
<u>Löner och ersättningar</u>	
Löner och ersättningar	-
Sociala kostnader	-
Varav pensionskostnader	-

Not 3. Andelar i koncernföretag

	2022-12-31
Ingående anskaffningsvärden	-
Anskaffningar	1
Utgående ackumulerade anskaffningsvärden	1
Utgående redovisat värde	1

Visittravelcom IP Holding AB

Org. Nr. 559356-0153

Not 4. Specifikation av andelar i koncernföretag

Firma	Kapitalandel	Eget kapital	Resultat	Rösträttsandel	Bokfört värde
Visit Group IP AB	100%	166 070 SEK	-13 875 SEK	100 %	1 SEK
Summa andelar i koncernföretag					1 SEK

Firma	Org nr	Säte
Visit Group IP AB	556669-3528	Göteborg, Sverige

Not 5. Ställda säkerheter och eventalförpliktelser

2022-12-31

Ställda säkerheter Inga


Eventalförpliktelser Inga

Not 6. Koncernuppgifter

Visit Group IP AB är ett helägt dotterbolag till Visittravelcom IP Holding AB. Visittravelcom IP Holding AB upprättar ej koncernredovisning med hänvisning till ÅRL 7:2.

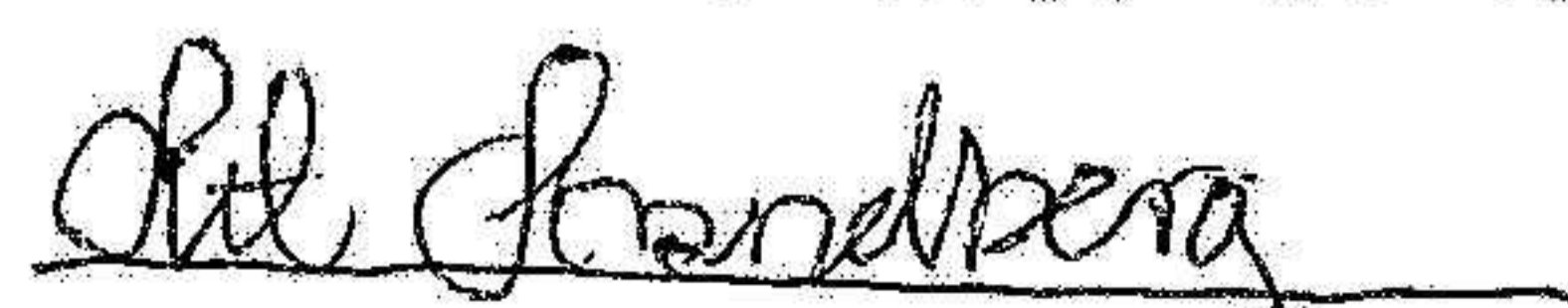
Visittravelcom IP Holding AB ägs i sin tur till 51% av Visittravel Com Group Intressenter AB, organisationsnummer 559076-2539, med säte i Göteborg. Per den 31 december 2022 upprättas koncernredovisning av Emred Holding AB.

Göteborg 2023-03-31


Magnus Emilson, styrelseledamot

FOTOKOPIANS ÖVERENSSTÄMMELSE

MED ORIGINAL ET INTYGAS :



LINDA STRANDBERG

880918-5708

+46 70 390 80 13

Emred Holding AB


(Org nr 556916-1804)

Årsredovisning för räkenskapsåret 2022-01-01 – 2022-12-31

Styrelsen för
Emred Holding AB upprättar härmed följande årsredovisning:

Härmed intygas dels att denna kopia överensstämmer med originalet och att kopian på revisionsberättelsen överensstämmer med originalet, dels att resultaträkningen och balansräkningen har fastställts på bolagsstämman 2023-06-30 och att bolagsstämman har godkänt styrelsens förslag till resultatdisposition.

Göteborg 2023-06-30



Magnus Emilson
Styrelseledamot

Årsredovisning och koncernredovisning för räkenskapsåret 2022-01-01 - 2022-12-31

Styrelsen för Emred Holding AB upprättar härmed följande årsredovisning och koncernredovisning.

Innehåll	Sida
Förvaltningsberättelse	2
Resultaträkning koncern	5
Balansräkning koncern	6
Kassaflödesanalys koncern	8
Resultaträkning	9
Balansräkning	10
Kassaflödesanalys	12
Tilläggsupplysningar	13

Alla belopp redovisas, om inget annat anges, i kronor (kr).

Förvaltningsberättelse

Koncernförhållande

Emred Holding AB är moderbolag till Emred España S.L. och Emred Sweden AB som till 84,6% äger Visittravel Com Group Intressenter AB (org.nr 559076-2537). Emred Sweden AB äger även Visit Group International AB, org nr 556559-7423 till 52,0% via direkt ägande med 23,8% och via Visittravel Com Group Intressenter AB med 28,2%.

Visit Group International AB äger i sin tur dotterbolagen iTicket AB (100%) och Sarl Visit Technology (51%). Vidare så äger Visit Group International AB de vilande dotterbolagen Visit Alliance Technology AB (100%), BookVisit AB (100%), BookNorway AS i Norge (100%) och Visit.com Inc i USA (100%).

Vid utgången av 2022 äger även Visit Group International AB 100% av andelarna i det norska bolaget VB Software Holding AS med tillhörande helägda dotterbolag (Visbook AS, Visbook AB och Visbook GmbH) samt 85% andelarna i det holländska bolaget Olery B.V.

Slutligen så äger Emred Sweden AB 80,1% av andelarna i Visittravelcom IP Holding AB, 36,9% genom direkt ägande och 43,2% via Visittravel Com Group Intressenter AB. Visittravelcom IP Holding AB äger i sin tur 100% av andelarna i Visit Group IP AB (100%).

Information om verksamheten

Emred Holding AB äger och förvaltar innehaven i dotterbolaget Emred Sweden AB.

Emred Sweden AB bedriver en investeringsverksamhet med fokus på "start-up" bolag inom främst IT, besöks- och upplevelseindustrin. Bolaget ser sig som en långsiktig ägare i respektive investering. Portföljbolagen kan delas in i främst två kluster, det ena är investeringar inom besöksnäringen och det andra är mer renodlade IT/internetbolag. Emred España S.L. startades år 2021 med syfte att förvärva, utveckla och förvalta fastigheter i Spanien. I slutet av 2021 genomfördes den första fastighetsinvesteringen.

Väsentliga händelser under räkenskapsåret

Under 2022 har Emred Sweden AB sett över vilka av portföljbolagen som man avser behålla, avyttra och vilka man avser fortsätta investera i. Under året har det skett ett antal justeringar i flera av innehaven.

Flera av bolagets innehav inom besöksnäringen har under året utvecklats positivt. Visit Group International AB genomförde två förvärv under 2022 samtidigt som den underliggande organiska tillväxten varit stark. Under året har Emred Sweden köpt ytterligare aktier i bolaget. Efter en nyemission som skedde i samband med förvärvet av Visbook-koncernen är Emred Swedens innehav i Visit Group International AB numera 52,0%.

I november öppnade ESS Hotel Group destinationshotellet Jacyz i Göteborg, vilket kommer att bidra till stor omsättningsökning i koncernen under 2023. Ytterligare planerade nyetableringar kommer att lanseras under slutet av 2023 och 2024.

Onlinefashion bolaget Nakdcom One World AB ("Nakd") stängde sin D-runda under juni månad, en runda som Emred Sweden AB deltog i. 2022 har fortsatt varit rejält utmanande för bolaget med bland annat både höga fraktkostnader och tuffare e-handelsklimat. Styrelse och ledning har tagit en rad kostnadsinitiativ som började få effekt under hösten 2022. Målet är att bolaget ska vara lönsamt på årsbasis med start 2023 men det kräver ytterligare ett kapitaltillskott. Styrelsen planerar därför att stärka

upp det egna kapitalet under första kvartalet 2023 genom en kombination av nyemission samt ökad kreditfacilitet.

Emred Sweden tecknade aktier i en rad tillväxtbolag under året. Exempel på investeringar är i Amazon aggregatorn GoNorth, DTC varumärket Glas, travel tech bolagen Proposales och Sweetspot. Emred Sweden har även deltagit i flera konvertibelrundor i green tech bolaget Ecofarma samt följdinvesteringar i tech bolagen Albacross samt BookBoost.

Icke-finansiella upplysningar

Emred Holding strävar efter att bygga en koncern med bolag som arbetar miljömedvetet för att minska verksamheternas klimatpåverkan. Bland annat har Visit- och Ess-koncernerna policys med riktlinjer för att styra miljöarbetet. Vidare så läggs fokus på att vara attraktiva arbetsgivare i dotter- och intressebolag med personal genom att skapa en god arbetskultur och förutsättningar för kompetensutveckling.

Förväntad framtida utveckling samt väsentliga risker och osäkerhetsfaktorer

Under året kommer ledningen att se över och renodla portföljen framför ytterligare investeringar. Fokus i arbetet kommer att ligga på att vända de verksamheter som ej uppvisar positivt resultat. Koncernens resultat och finansiella ställning påverkas av ett antal faktorer varav flera ligger utanför den egna kontrollen. Exempel på detta är de politiska och ekonomiska förutsättningar som påverkar turist- och IT-branschen. Koncernen verkar i en internationell miljö varpå risker i form av exempelvis valutarisker och reserestriktioner påverkar. Därtill råder osäkerhet till följd av pågående krig i Ukraina. Bolagsledningarna i respektive portföljbolag följer händelseutvecklingen i omvärlden och är förberedda på att snabbt agera med ytterligare åtgärder ifall marknadsförutsättningarna dramatiskt försämras.

Ekonomisk översikt (Tkr)

Koncernen	2022	2021	2020	2019
Nettoomsättning	186 405	97 402	73 191	80 566
Resultat efter finansiella poster	29 798	79 123	25 550	25 431
Balansomslutning	492 316	346 196	262 742	238 375
Soliditet (%)	87	91	89	89
Antal anställda	127	72	66	72

Moderbolaget	2022	2021	2020	2019
Nettoomsättning	0	0	0	0
Resultat efter finansiella poster	-419	118	28 605	6 607
Balansomslutning	173 580	183 801	183 244	154 639
Soliditet (%)	97,0	99,9	99,9	99,9
Antal anställda	0	0	0	0

För definitioner av nyckeltal, se Redovisnings- och värderingsprinciper.

**Eget kapital
Koncernen**

	Aktie- kapital	Balanserade vinstmedel inkl. årets resultat	Innehav utan bestämmande inflytande
Belopp vid årets ingång	50 000	309 765 568	5 466 642
Omräkningsdifferens		280 382	380 070
Utdelning		-15 000 000	-2 273 414
Nyemission		55 125 316	50 970 035
Teckningsoptioner		8 861	8 180
Förskjutning minoritet		-2 169 098	2 169 098
Förvärv/avyttringar andelar minoritet		-1 613 830	-
Minoritetens andel av övervärde vid förvärv			2 773 277
Årets resultat		15 306 772	6 141 602
Belopp vid årets utgång	50 000	361 703 971	65 635 491

Moderbolaget

	Aktie- kapital	Balanserat resultat	Årets resultat	Summa eget kapital
Belopp vid årets ingång	50 000	182 975 686	557 753	183 583 439
Omföring föregående års resultat		557 753	-557 753	-
Utdelning		-15 000 000		-15 000 000
Årets resultat			-245 648	-245 648
Belopp vid årets utgång	50 000	168 533 439	-245 648	168 337 791

Förslag till vinstdisposition

Styrelsen föreslår att till förfogande stående vinstmedel (kronor):

balanserad vinst	168 533 439
årets förlust	-245 648
	168 287 791
disponeras så att utdelas till aktieägare i ny räkning överföres	6 000 000
	162 287 791
	168 287 791

Koncernens Resultaträkning

	Not	2022-01-01 -2022-12-31	2021-01-01 -2021-12-31
Nettoomsättning		186 405 264	97 401 556
Övriga rörelseintäkter	1	2 162 198	1 526 549
		188 567 462	98 928 105
Rörelsens kostnader			
Övriga externa kostnader	2, 3	-53 279 548	-21 828 824
Personalkostnader	4	-91 851 122	-50 125 889
Avskrivningar och nedskrivningar av materiella och immateriella anläggningstillgångar	5	-23 720 535	-2 901 171
Övriga rörelsekostnader		-186 889	-
		-169 038 094	-74 855 884
Rörelseresultat		19 529 368	24 072 221
Resultat från finansiella poster			
Resultat från andelar i koncernföretag	7	-	-50 777
Resultat från andelar i intresseföretag	8	12 906 875	50 677 944
Resultat från övriga värdepapper och fordringar som är anläggningstillgångar	9	-3 689 561	-1 415 593
Nedskrivningar av finansiella anläggningstillgångar och kortfristiga placeringar	10	-288 100	4 539 206
Övriga ränteintäkter och liknande resultatposter	11	2 697 869	1 579 879
Räntekostnader och liknande resultatposter	12	-1 358 707	-279 831
		10 268 376	55 050 828
Resultat efter finansiella poster		29 797 744	79 123 049
Resultat före skatt		29 797 744	79 123 049
Skatt på årets resultat	13	-8 349 370	-5 867 910
Årets resultat		21 448 374	73 255 139
Moderbolagets andel av årets resultat		15 306 772	69 394 834
Minoritetens andel av årets resultat		6 141 602	3 860 305

Koncernens Balansräkning

	Not	2022-12-31	2021-12-31
TILLGÅNGAR			
Anläggningstillgångar			
<i>Immateriella anläggningstillgångar</i>			
Balanserade utgifter för forsknings- och utvecklingsarbeten och liknande arbeten	15	-	-
Koncessioner, patent, licenser, varumärken samt liknande rättigheter	16	17 471 612	-
Goodwill	17	94 153 877	5 920 548
		111 625 489	5 920 548
<i>Materiella anläggningstillgångar</i>			
Byggnader och mark	18	26 625 559	23 716 181
Pågående nyanläggningar och förskott avseende materiella anläggningstillgångar	19	17 689	-
Nedlagda utgifter på annans fastighet	20	77 674	-
Inventarier, verktyg och installationer	21	7 665 001	5 666 392
		34 385 924	29 382 573
<i>Finansiella anläggningstillgångar</i>			
Andelar i intresseföretag	25, 26	76 230 430	66 033 043
Fordringar hos intresseföretag	27	15 073 972	20 073 972
Andra långfristiga värdepappersinnehav	28	112 795 983	95 956 969
Uppskjutna skattefordringar		1 257 725	3 162
Andra långfristiga fordringar	29	55 109 293	53 242 331
		260 467 404	235 309 477
Summa anläggningstillgångar		406 478 817	270 612 598
Omsättningstillgångar			
<i>Kortfristiga fordringar</i>			
Kundfordringar		22 574 836	9 954 792
Fordringar hos intresseföretag		3 121 839	1 592 302
Övriga fordringar		2 377 443	3 658 978
Förutbetalda kostnader och upplupna intäkter	30	13 543 867	8 826 914
		41 617 986	24 032 986
<i>Kassa och bank</i>	31	44 219 467	51 550 420
Summa omsättningstillgångar		85 837 453	75 583 406
SUMMA TILLGÅNGAR		492 316 270	346 196 004

Koncernens Balansräkning

Not 2022-12-31 2021-12-31

EGET KAPITAL OCH SKULDER

Eget kapital

Eget kapital hänförligt till moderföretagets aktieägare

Aktiekapital

50 000

50 000

Balanserade vinstmedel, inklusive årets resultat

361 703 971

309 765 568

Eget kapital hänförligt till moderföretagets aktieägare

361 753 971

309 815 568

Innehav utan bestämmande inflytande

Innehav utan bestämmande inflytande

65 635 491

5 466 642

Eget kapital hänförligt till innehav utan bestämmande inflytande

65 635 491

5 466 642

Summa eget kapital

427 389 462

315 282 210

Avsättningar

Avsättningar för uppskjuten skatt

14

4 026 958

2 369 156

4 026 958

2 369 156

Långfristiga skulder

34

Skulder till kreditinstitut

5 721 415

511 345

Övriga skulder

5 856 389

5 327 593

11 577 804

5 838 938

Kortfristiga skulder

Förskott från kunder

4 721

-

Skulder till kreditinstitut

2 068 000

-

Leverantörsskulder

6 805 466

3 129 295

Skatteskulder

5 221 579

2 190 149

Övriga skulder

13 643 146

6 605 524

Upplupna kostnader och förutbetalda intäkter

36

21 579 134

10 780 732

49 322 045

22 705 700

SUMMA EGET KAPITAL OCH SKULDER

492 316 270

346 196 004

Koncernens	Not	2022-01-01	2021-01-01
Kassaflödesanalys		-2022-12-31	-2021-12-31
Den löpande verksamheten			
Resultat efter finansiella poster		29 797 744	79 123 049
Justeringar för poster som inte ingår i kassaflödet m.m	37	18 145 484	-50 208 255
Betald skatt		-5 583 246	-7 038 636
Kassaflöde från den löpande verksamheten före förändringar av rörelsekapital		42 359 982	21 876 158
Kassaflöde från förändringar i rörelsekapital			
Förändring av kortfristiga fordringar		-4 745 522	12 188 576
Förändring av kortfristiga skulder		4 483 212	2 375 105
Kassaflöde från den löpande verksamheten		42 097 672	36 439 839
Investeringsverksamheten			
Förvärv av materiella anläggningstillgångar		-1 915 411	-23 716 182
Avyttring av materiella anläggningstillgångar		687 274	-
Netto likvidpåverkan: förvärv av dotterbolag/rörelse		-20 383 234	-
Avyttring av dotterbolag		-	-50 777
Förvärv av finansiella anläggningstillgångar		-29 507 905	-25 303 692
Avyttring av finansiella anläggningstillgångar		9 878 905	-
Kassaflöde från investeringsverksamheten		-41 240 371	-49 070 651
Finansieringsverksamheten			
Upptagna lån		7 750 000	2 597 763
Amortering av lån		-517 000	-3 883 712
Amortering av leasingskulld		-1 987 454	-1 511 171
Emissionskostnader		-349 974	-
Inlösta aktieoptioner		17 041	-
Förvärv av minoritetsandel		-6 321 923	-1 750 548
Avyttring av minoritetsandel		4 477 411	-
Utbetald utdelning till moderföretagets aktieägare		-10 000 000	-
Utbetald utdelning till minoritetsintresse		-2 273 407	-6 117 435
Kassaflöde från finansieringsverksamheten		-9 205 306	-10 665 103
Årets kassaflöde		-8 348 005	-23 295 916
Likvida medel vid årets början			
Likvida medel vid årets början		51 550 420	74 778 548
Kursdifferens i likvida medel			
Kursdifferens i likvida medel		1 017 052	67 788
Likvida medel vid årets slut		44 219 467	51 550 420

**Moderbolagets
Resultaträkning**

	Not	2022-01-01 -2022-12-31	2021-01-01 -2021-12-31
Nettoomsättning		-	-
Rörelsens kostnader			
Övriga externa kostnader	2,3	-179 017	-110 287
Personalkostnader	4	-	-
		-179 017	-110 287
Rörelseresultat	6	-179 017	-110 287
Resultat från finansiella poster			
Resultat från andelar i koncernföretag	7	-	131 364
Resultat från övriga värdepapper och fordringar som är anläggningstillgångar	9	-	275 390
Nedskrivningar av finansiella anläggningstillgångar och kortfristiga placeringar	10	-240 853	-
Övriga ränteintäkter och liknande resultatposter	11	422	-
Räntekostnader och liknande resultatposter	12	-	-178 714
		-240 431	228 040
Resultat efter finansiella poster		-419 448	117 753
Bokslutsdispositioner			
Koncernbidrag, erhållna		173 800	440 000
		173 800	440 000
Resultat före skatt		-245 648	557 753
Skatt på årets resultat	13	-	-
Årets resultat		-245 648	557 753

Moderbolagets Balansräkning

Not 2022-12-31 2021-12-31

TILLGÅNGAR

Anläggningstillgångar

Finansiella anläggningstillgångar

Andelar i koncernföretag	22, 23	109 411 847	109 411 847
Fordringar hos koncernföretag	24	11 475 489	21 250 069
Andra långfristiga fordringar	29	51 759 834	51 850 687
Summa anläggningstillgångar		172 647 169	182 512 603

Omsättningstillgångar

<i>Kassa och bank</i>		932 700	1 288 836
Summa omsättningstillgångar		932 700	1 288 836

SUMMA TILLGÅNGAR **173 579 869** **183 801 439**

Moderbolagets Balansräkning

Not 2022-12-31 2021-12-31

EGET KAPITAL OCH SKULDER

Eget kapital

Bundet eget kapital

Aktiekapital

32	50 000	50 000
	50 000	50 000

Fritt eget kapital

33

Balanserat resultat

168 533 439	182 975 686
-------------	-------------

Årets resultat

-245 648	557 753
----------	---------

168 287 791	183 533 439
-------------	-------------

Summa eget kapital

168 337 791	183 583 439
-------------	-------------

Kortfristiga skulder

Leverantörsskulder

24 078	-
--------	---

Övriga skulder

5 000 000	-
-----------	---

Upplupna kostnader och förutbetalda intäkter

36	218 000	218 000
----	---------	---------

Summa kortfristiga skulder

5 242 078	218 000
-----------	---------

SUMMA EGET KAPITAL OCH SKULDER

173 579 869	183 801 439
-------------	-------------

Moderbolagets Kassaflödesanalys

	Not	2022-01-01 -2022-12-31	2021-01-01 -2021-12-31
Den löpande verksamheten			
Resultat efter finansiella poster		-419 448	117 753
Justeringar för poster som inte ingår i kassaflödet	37	240 853	-406 754
Betald skatt		0	0
Kassaflöde från den löpande verksamheten före förändring av rörelsekapital		-178 595	-289 001
Kassaflöde från förändring av rörelsekapitalet			
Förändring av kortfristiga fordringar		-	11 894 010
Förändring av kortfristiga skulder		24 078	-
Kassaflöde från den löpande verksamheten		-154 517	11 605 009
Investeringsverksamheten			
Avyttring av dotterbolag		-	150 395
Förvärv av finansiella tillgångar		-150 000	-13 964 695
Avyttring av finansiella tillgångar		9 948 381	3 424 703
Kassaflöde från investeringsverksamheten		9 798 381	-10 389 597
Finansieringsverksamheten			
Utbetald utdelning		-10 000 000	-
Kassaflöde från finansieringsverksamheten		-10 000 000	-
Årets kassaflöde		-356 136	1 215 412
Likvida medel vid årets början		1 288 836	73 423
Likvida medel vid årets slut		932 700	1 288 836

Tilläggsupplysningar

Redovisnings- och värderingsprinciper

Allmänna upplysningar

Årsredovisningen och koncernredovisningen är upprättad i enlighet med årsredovisningslagen och BFNAR 2012:1 Årsredovisning och koncernredovisning (K3).

Värderingsprinciper mm

Fordringar har värderats till det lägsta av anskaffningsvärde och det belopp varmed de beräknas bli reglerade. Övriga tillgångar och skulder har värderats till anskaffningsvärde om annat ej anges.

Fordringar och skulder i utländsk valuta har värderats till balansdagens kurs. Kursvinster och kursförluster på rörelsefordringar och rörelseskulder redovisas i rörelseresultatet medan kursvinster och kursförluster på finansiella fordringar och skulder redovisas som finansiella poster.

Uppskattningar och bedömningar

Upprättandet av bokslut och tillämpning av redovisningsprinciper, baseras ofta på ledningens bedömningar, uppskattningar och antaganden som anses vara rimliga vid den tidpunkt då bedömningen görs. Uppskattningar och bedömningar är baserade på historiska erfarenheter och ett antal andra faktorer, som under rådande omständigheter anses vara rimliga. Resultatet av dessa används för att bedöma de redovisade värdena på tillgångar och skulder, som inte annars framgår tydligt från andra källor. Det verkliga utfallet kan avvika från dessa uppskattningar och bedömningar. Uppskattningar och antaganden ses över regelbundet.

Enligt företagsledningen är väsentliga bedömningar avseende tillämpade redovisningsprinciper samt källor till osäkerhet i uppskattningar främst relaterade till värdering av finansiella anläggningstillgångar. Finansiella anläggningstillgångar värderas till anskaffningsvärde med avdrag för eventuell nedskrivning. Nedskrivningsprövning sker på individuell nivå i samband med årsbokslut.

Intäktsredovisning

Intäkter har tagits upp till verkligt värde av vad som erhållits eller kommer att erhållas och redovisas i den omfattning det är sannolikt att de ekonomiska fördelarna kommer att tillgodogöras bolaget och intäkterna kan beräknas på ett tillförlitligt sätt.

Koncernredovisning

Konsolideringsmetod

Koncernredovisningen upprättas enligt förvärvsmetoden.

Vid förvärvsmetoden betraktas ett företags förvärv av ett dotterföretag som en transaktion varigenom moderbolaget indirekt förvärvar dotterföretagets tillgångar och övertar dess skulder.

Koncerninterna fordringar och skulder samt transaktioner mellan koncernföretag liksom orealiserade vinster elimineras i sin helhet. Orealiserade förluster elimineras också såvida inte transaktionen motsvarar ett nedskrivningsbehov.

Utländska dotterföretags bokslut har omräknats enligt dagskursmetoden. Samtliga poster i balansräkningen har omräknats till balansdagskurs. Alla poster i resultaträkningen har omräknats till genomsnittskurs under räkenskapsåret.

Goodwill utgörs av det belopp varmed anskaffningsvärdet överstiger det verkliga värdet på koncernens andel av det förvärvade företagets identifierbara nettotillgångar vid förvärvstillfället. Goodwill testas årligen för att identifiera eventuellt nedskrivningsbehov och värderas till anskaffningsvärde minskat med ackumulerade nedskrivningar.

Anläggningstillgångar

Immateriella och materiella anläggningstillgångar redovisas till anskaffningsvärde minskat med ackumulerade avskrivningar enligt plan och eventuella nedskrivningar.

Avskrivning sker linjärt över den förväntade nyttjandeperioden med hänsyn till väsentligt restvärde. Följande avskrivningsprocent tillämpas:

Balanserade utgifter för forsknings- och utvecklingsarbeten och liknande arbeten	5 år
Koncessioner, patent, licenser, varumärken samt liknande rättigheter	5 år
Goodwill	5 år
Inventarier, verktyg och installationer	3-5 år

Finansiella instrument

Finansiella instrument värderas utifrån anskaffningsvärdet. Instrumentet redovisas i balansräkningen när bolaget blir part i instrumentets avtalsmässiga villkor. Finansiella tillgångar tas bort från balansräkningen när rätten att erhålla kassaflöden från instrumentet har löpt ut eller överförts och bolaget har överfört i stort sett alla risker och förmåner som är förknippade med äganderätten. Finansiella skulder tas bort från balansräkningen när förpliktelserna har reglerats eller på annat sätt upphört.

Leasingavtal

Koncernen är leasetagare genom så kallade operationella leasingavtal då de ekonomiska risker och fördelar som är förknippade med tillgången inte har övergått till koncernen. Leasingavgifterna, inklusive en eventuell första förhöjd hyra, redovisas som en kostnad linjärt över leasingperioden.

Inkomstskatter

Total skatt utgörs av aktuell skatt och uppskjuten skatt. Skatter redovisas i resultaträkningen, utom då underliggande transaktion redovisas direkt mot eget kapital varvid tillhörande skatteeffekter redovisas i eget kapital.

Aktuell skatt

Aktuell skatt avser inkomstskatt för innevarande räkenskapsår samt den del av tidigare räkenskapsårs inkomstskatt som ännu inte redovisats. Aktuell skatt beräknas utifrån den skattesats som gäller per balansdagen.

Uppskjuten skatt

Uppskjuten skatt är inkomstskatt som avser framtida räkenskapsår till följd av tidigare händelser. Redovisning sker enligt balansräkningsmetoden. Enligt denna metod redovisas uppskjutna skatteskulder och uppskjutna skattefordringar på temporära skillnader som uppstår mellan bokförda respektive skattemässiga värden för tillgångar och skulder samt för övriga skattemässiga avdrag eller underskott.

Uppskjutna skattefordringar nettoredovisas mot uppskjutna skatteskulder endast om de kan betalas med ett nettobelopp. Uppskjuten skatt beräknas utifrån gällande skattesats på balansdagen. Effekter av förändringar i gällande skattesatser resultatförs i den period förändringen lagstads. Uppskjuten skattefordran redovisas som finansiell anläggningstillgång och uppskjuten skatteskuld som avsättning.

Ersättningar till anställda

Ersättningar till anställda avser alla former av ersättningar som företaget lämnar till de anställda. Kortfristiga ersättningar utgörs av bland annat löner, betald semester, betald frånvaro, bonus och ersättning efter avslutad anställning (pension). Kortfristiga ersättningar redovisas som kostnad och en skuld då det finns en legal eller informell förpliktelse att betala ut en ersättning till följd av en tidigare händelse och en tillförlitlig uppskattning av beloppet kan göras.

Ersättningar till anställda efter avslutad anställning

I företaget finns endast avgiftsbestämda pensionsplaner. Som avgiftsbestämda planer klassificeras planer där fastställda avgifter betalas och det inte finns förpliktelser att betala något ytterligare, utöver dessa avgifter.

Utgifter för avgiftsbestämda planer redovisas som en kostnad under den period de anställda utför de tjänster som ligger till grund för förpliktelsen.

Nyckeltalsdefinitioner

Nettoomsättning

Rörelsens huvudintäkter, fakturerade kostnader, sidointäkter samt intäktskorrigeringar.

Resultat efter finansiella poster

Resultat efter finansiella intäkter och kostnader, men före extraordinära intäkter och kostnader.

Balansomslutning

Företagets samlade tillgångar.

Soliditet (%)

Justerat eget kapital (eget kapital och obeskattade reserver med avdrag för uppskjuten skatt) i procent av balansomslutning.

Antal anställda

Medelantal anställda under räkenskapsåret.

Noter

Not 1 Övriga rörelseintäkter Koncernen

	2022-01-01 -2022-12-31	2021-01-01 -2021-12-31
Permitteringsstöd	-	-194 387
Omställningsstöd	-	-300 260
Kursvinster på fordringar/skulder av rörelsekaraktär	832 797	1 588 472
Andra övriga rörelseintäkter	1 329 401	432 724
	2 162 198	1 526 549

Not 2 Leasingavtal Koncernen

Årets leasingkostnader avseende leasingavtal, uppgår till 5 774 (2 771) tkr.

Framtida leasingavgifter, för icke uppsägningsbara leasingavtal, förfaller till betalning enligt följande:

	2022-01-01 -2022-12-31	2021-01-01 -2021-12-31
Inom ett år	6 392 363	2 968 129
Senare än ett år men inom fem år	6 779 959	422 896
	13 172 322	3 391 025

Moderbolaget

Årets leasingkostnader avseende leasingavtal, uppgår till 0 (0) tkr.

Not 3 Arvode till revisorer Koncernen

Med revisionsuppdrag avses granskning av årsredovisningen och bokföringen samt styrelsens förvaltning, övriga arbetsuppgifter som det ankommer på bolagets revisor att utföra samt rådgivning eller annat biträde som föranleds av iakttagelser vid sådan granskning eller genomförandet av sådana övriga arbetsuppgifter.

	2022-01-01 -2022-12-31	2021-01-01 -2021-12-31
Revisionsuppdrag	968 450	353 000
Övriga tjänster	54 987	-
	1 023 437	353 000

Moderbolaget

Med revisionsuppdrag avses granskning av årsredovisningen och bokföringen samt styrelsens förvaltning, övriga arbetsuppgifter som det ankommer på bolagets revisor att utföra samt rådgivning eller annat biträde som föranleds av iakttagelser vid sådan granskning eller genomförandet av sådana övriga arbetsuppgifter.

	2022-01-01 -2022-12-31	2021-01-01 -2021-12-31
Revisionsuppdrag	151 250	95 000
Övriga tjänster	0	0
	151 250	95 000

**Not 4 Anställda och personalkostnader
Koncernen**

	2022-01-01 -2022-12-31	2021-01-01 -2021-12-31
Medelantalet anställda		
Kvinnor	47	23
Män	80	49
	127	72
Löner och andra ersättningar		
Styrelse och verkställande direktör	4 069 721	2 282 836
Övriga anställda	62 506 444	32 299 497
	66 576 165	34 582 333
Sociala kostnader		
Pensionskostnader för styrelse och verkställande direktör	417 938	387 981
Pensionskostnader för övriga anställda	3 542 941	2 005 587
Övriga sociala avgifter enligt lag och avtal	17 107 522	11 506 776
	21 068 400	13 900 344
Totala löner, ersättningar, sociala kostnader och pensionskostnader	87 644 565	48 482 676
Könsfördelning bland ledande befattningshavare		
Andel kvinnor i styrelsen	16 %	0 %
Andel män i styrelsen	84 %	100 %
Andel kvinnor bland övriga ledande befattningshavare	33 %	13 %
Andel män bland övriga ledande befattningshavare	67 %	87 %

Moderbolaget

	2022-01-01 -2022-12-31	2021-01-01 -2021-12-31
Medelantalet anställda		
Kvinnor	0	0
Män	0	0
	0	0
Löner och andra ersättningar		
Styrelse och verkställande direktör	0	0
	0	0
Sociala kostnader		
Övriga sociala avgifter enligt lag och avtal	0	0
	0	0
Totala löner, ersättningar, sociala kostnader och pensionskostnader	0	0

**Not 5 Avskrivningar och nedskrivningar
Koncernen**

	2022-01-01 -2022-12-31	2021-01-01 -2021-12-31
Koncessioner, patent, licenser, varumärken	-2 215 712	-
Goodwill	-19 033 055	-1 390 000
Förbättringsutgifter på annans fastighet	-16 886	-
Pågående nyanläggningar och förskott materiella anläggningstillgångar	-8 424	-
Inventarier, verktyg och installationer, avskrivningar	-2 446 458	-1 511 171
	-23 720 535	-2 901 171

**Not 6 Inköp och försäljning mellan koncernföretag
Moderbolaget**

Under 2021 och 2022 har inga koncerninterna inköp eller försäljningar ägt rum.

**Not 7 Resultat från andelar i koncernföretag
Koncernen**

	2022-01-01 -2022-12-31	2021-01-01 -2021-12-31
Realisationsresultat vid avyttring av andelar	-	-50 777
	-	-50 777

Moderbolaget

	2022-01-01 -2022-12-31	2021-01-01 -2021-12-31
Realisationsresultat vid avyttring av andelar	-	131 364
	-	131 364

**Not 8 Resultat från andelar i intresseföretag
Koncernen**

	2022-01-01 -2022-12-31	2021-01-01 -2021-12-31
Omräkningsdifferenser	15 288	-
Årets andel i intresseföretag & gemensamt styrda företags resultat	12 891 587	50 677 944
	12 906 875	50 677 944

**Not 9 Resultat från övriga värdepapper och fordringar som är anläggningstillgångar
Koncernen**

	2022-01-01 -2022-12-31	2021-01-01 -2021-12-31
Ränteintäkt långfristig fordran	1 258 646	-
Resultat vid avyttringar	-5 181 803	-1 735 889
Utdelning	233 596	320 296
	-3 689 561	-1 415 593

Moderbolaget

	2022-01-01 -2022-12-31	2021-01-01 -2021-12-31
Resultat vid avyttringar	-	275 390
	-	275 390

**Not 10 Nedskrivningar av finansiella anläggningstillgångar och kortfristiga placeringar
Koncernen**

	2022-01-01 -2022-12-31	2021-01-01 -2021-12-31
Nedskrivningar	-288 100	-8 562 756
Återföring av nedskrivningar	-	13 101 962
	-288 100	4 539 206

Moderbolaget

	2022-01-01 -2022-12-31	2021-01-01 -2021-12-31
Nedskrivningar	-240 853	-
	-240 853	-

**Not 11 Övriga ränteintäkter och liknande resultatposter
Koncernen**

	2022-01-01 -2022-12-31	2021-01-01 -2021-12-31
Ränteintäkter	339 656	1 417 787
Valutakursvinst	2 358 213	162 092
	2 697 869	1 579 879

Moderbolaget

	2022-01-01 -2022-12-31	2021-01-01 -2021-12-31
Ränteintäkter	422	-
	422	-

**Not 12 Räntekostnader och liknande resultatposter
Koncernen**

	2022-01-01 -2022-12-31	2021-01-01 -2021-12-31
Räntekostnader	-1 076 998	-101 117
Valutakursförlust	-281 709	-178 714
	-1 358 707	-279 831
Moderbolaget		
	2022-01-01 -2022-12-31	2021-01-01 -2021-12-31
Valutakursförlust	-	-178 714
	-	-178 714

**Not 13 Aktuell och uppskjuten skatt
Koncernen**

	2022-01-01 -2022-12-31	2021-01-01 -2021-12-31
Skatt på årets resultat		
Aktuell skatt	-6 698 417	-4 796 670
Justering av skatt hänförlig till tidigare år	-	-
Förändring av uppskjuten skatt avseende temporära skillnader	-1 650 953	-1 071 240
Totalt redovisad skatt	-8 349 370	-5 867 910

Avstämning av effektiv skatt

	2022-01-01 -2022-12-31		2021-01-01 -2021-12-31	
	Procent	Belopp	Procent	Belopp
Redovisat resultat före skatt		29 797 744		79 123 049
Skatt enligt gällande skattesats	20,6	-6 138 335	20,6	-16 299 348
Effekt av andra skattesatser för utländska bolag	0,2	-44 897	0,0	37 617
Ej avdragsgilla kostnader	23,2	-6 920 498	3,7	-2 927 135
Ej skattepliktiga intäkter	-15,2	4 519 352	17,2	13 642 641
Justering av skatt hänförlig till tidigare år	-	-	-	-
Uppskjuten skatt som ej redovisats i balansräkningen	1,0	-304 356	0,4	-344 894
Utnyttjat underskottsavdrag	-1,2	344 238	0,0	31 804
Redovisad uppskjuten skatt	-0,7	212 634	0,0	-
Övrigt	0,1	-17 327	0,0	-8 595
Redovisad skatt	28,0	-8 349 370	7,4	-5 867 910

I koncernen finns skattemässiga underskott om 43 215 021 kr (20 981 061 kr). Av försiktighetsskäl har uppskjuten skattefordran på dessa underskott inte uppbokats i sin helhet. Uppskjuten skattefordran uppgår till 1 257 725 kr (3 162 kr).

Moderbolaget

	2022-01-01 -2022-12-31	2021-01-01 -2021-12-31
Skatt på årets resultat		
Aktuell skatt	0	0
Justering av skatt hänförlig till tidigare år	0	0
Totalt redovisad skatt	0	0

Avstämning av effektiv skatt

	2022-01-01 -2022-12-31		2021-01-01 -2021-12-31	
	Procent	Belopp	Procent	Belopp
Redovisat resultat före skatt		-245 648		557 754
Skatt enligt gällande skattesats	-20,6	50 603	20,6	-114 897
Ej avdragsgilla kostnader	20,7	-50 870	-	-
Ej skattepliktiga intäkter		-	-15,0	83 791
Uppskjuten skatt som ej redovisats i balansräkningen	0,0	-20	0,0	-286
Utnyttjat underskottsavdrag	0,0	286	5,6	31 392
Redovisad skatt	0,0	0	0,0	0

**Not 14 Uppskjuten skatt
Koncernen**

			2022-01-01 -2022-12-31
	Redovisat värde	Skatte- mässigt värde	Temporär skillnad
<i>Väsentliga temporära skillnader hänförliga till uppskjuten skatteskuld</i>			
Periodiseringsfond	0	19 368 439	-19 368 439
	Uppskjuten skattefordran	Uppskjuten skatteskuld	Netto
<i>Väsentliga temporära skillnader hänförliga till uppskjuten skatteskuld</i>			
Periodiseringsfond	0	4 026 958	-4 026 958
			2021-01-01 -2021-12-31
	Redovisat värde	Skatte- mässigt värde	Temporär skillnad
<i>Väsentliga temporära skillnader hänförliga till uppskjuten skatteskuld</i>			
Periodiseringsfond	0	11 301 439	-11 301 439
	Uppskjuten skattefordran	Uppskjuten skatteskuld	Netto
<i>Väsentliga temporära skillnader hänförliga till uppskjuten skatteskuld</i>			
Periodiseringsfond	0	2 369 156	-2 369 156

**Not 15 Balanserade utgifter för forsknings- och utvecklingsarbeten och liknande arbeten
Koncernen**

	2022-12-31	2021-12-31
Ingående anskaffningsvärden	5 024 154	5 024 154
Avyttringar och utrangeringar	-	-
Utgående ackumulerade anskaffningsvärden	5 024 154	5 024 154
Ingående avskrivningar	-3 797 926	-3 797 926
Återförda avskrivningar på avyttringar och utrangeringar	-	-
Utgående ackumulerade avskrivningar	-3 797 926	-3 797 926
Ingående nedskrivningar	-1 226 228	-1 226 228
Utgående ackumulerade nedskrivningar	-1 226 228	-1 226 228
Utgående redovisat värde	0	0

**Not 16 Koncessioner, patent, licenser, varumärken samt liknande rättigheter
Koncernen**

	2022-12-31	2021-12-31
Ingående anskaffningsvärden	765 569	765 569
Omklassificeringar vid rörelseförvärv	36 071 781	-
Rörelseförvärv	166 925	-
Omräkningsdifferenser	740 972	-
Utgående ackumulerade anskaffningsvärden	37 745 247	765 569
Ingående avskrivningar	-765 569	-765 569
Omklassificeringar vid rörelseförvärv	-16 940 161	-
Årets avskrivningar	-2 215 712	-
Omräkningsdifferenser	-352 192	-
Utgående ackumulerade avskrivningar	-20 273 635	-765 569
Utgående redovisat värde	17 471 612	0

**Not 17 Goodwill
Koncernen**

	2022-12-31	2021-12-31
Ingående anskaffningsvärden	8 944 137	7 176 760
Inköp	107 266 385	1 750 548
Omräkningsdifferenser	7 547	16 829
Utgående ackumulerade anskaffningsvärden	116 218 069	8 944 137
Ingående avskrivningar	-2 812 483	-1 420 239
Årets avskrivningar	-19 033 055	-1 390 000
Omräkningsdifferenser	-1 007	-2 244
Utgående ackumulerade avskrivningar	-21 846 545	-2 812 483
Ingående nedskrivningar	-211 106	-196 521
Omräkningsdifferenser	-6 540	-14 585
Utgående ackumulerade nedskrivningar	-217 646	-211 106
Utgående redovisat värde	94 153 877	5 920 548

**Not 18 Byggnader & mark
Koncernen**

	2022-12-31	2021-12-31
Ingående anskaffningsvärden	23 716 181	-
Anskaffningar	819 032	23 716 181
Omräkningsdifferenser	2 090 347	-
Utgående ackumulerade anskaffningsvärden	26 625 559	23 716 181
Ingående avskrivningar	-	-
Årets avskrivningar	-	-
Utgående ackumulerade avskrivningar	-	-
Utgående redovisat värde	26 625 559	23 716 181

**Not 19 Pågående nyanläggningar och förskott avseende materiella anläggningstillgångar
Koncernen**

	2022-12-31	2021-12-31
Ingående anskaffningsvärden	-	-
Rörelseförvärv	30 325	-
Utgående ackumulerade anskaffningsvärden	30 325	-
Ingående avskrivningar	-	-
Rörelseförvärv	-4 211	-
Årets avskrivningar	-8 424	-
Utgående ackumulerade avskrivningar	-12 635	-
Utgående redovisat värde	17 690	-

**Not 20 Nedlagda utgifter på annans fastighet
Koncernen**

	2022-12-31	2021-12-31
Ingående anskaffningsvärden	-	-
Rörelseförvärv	101 314	-
Utgående ackumulerade anskaffningsvärden	101 314	-
Ingående avskrivningar	-	-
Rörelseförvärv	-6 754	-
Årets avskrivningar	-16 886	-
Utgående ackumulerade avskrivningar	-23 640	-
Utgående redovisat värde	77 674	-

**Not 21 Inventarier, verktyg och installationer
Koncernen**

	2022-12-31	2021-12-31
Ingående anskaffningsvärden	11 281 561	8 636 267
Rörelseförvärv	8 621 000	-
Omvärdering	-90 846	-
Inköp	1 096 379	2 632 106
Försäljningar/utrangeringar	-1 806 843	-
Omräkningsdifferenser	177 899	13 187
Utgående ackumulerade anskaffningsvärden	19 279 150	11 281 561
Ingående avskrivningar	-5 298 919	-3 776 593
Rörelseförvärv	-4 522 369	-
Försäljningar/utrangeringar	1 119 569	-
Omräkningsdifferenser	-149 720	-11 155
Årets avskrivningar	-2 446 459	-1 511 171
Utgående ackumulerade avskrivningar	-11 297 898	-5 298 919
Ingående nedskrivningar	-316 250	-316 250
Försäljningar/utrangeringar	-	-
Utgående ackumulerade nedskrivningar	-316 250	-316 250
Utgående redovisat värde	7 665 001	5 666 392

**Not 22 Andelar i koncernföretag
Moderbolaget**

	2022-12-31	2021-12-31
Ingående anskaffningsvärden	123 016 160	123 035 191
Avyttring	-	-19 031
Utgående ackumulerade anskaffningsvärden	123 016 160	123 016 160
Ingående nedskrivningar	-13 604 313	-13 604 313
Utgående ackumulerade nedskrivningar	-13 604 313	-13 604 313
Utgående redovisat värde	109 411 847	109 411 847

**Not 23 Specifikation andelar i koncernföretag
Moderbolaget**

Namn	Kapital- andel	Rösträtts- andel	Antal andelar	Bokfört värde	
Emred Sweden AB	100%	100%	1 000	109 411 847	
				109 411 847	
	Org.nr	Säte	Eget kapital	Resultat	
Emred Sweden AB	556576-7877	Göteborg	184 829 900	5 454 874	

**Not 24 Fordringar hos koncernföretag
Moderbolaget**

	2022-12-31	2021-12-31
Ingående anskaffningsvärden	21 250 069	7 285 374
Tillkommande fordringar	-	13 964 695
Reglerade fordringar	-9 774 581	-
Utgående ackumulerade anskaffningsvärden	11 475 489	21 250 069
Utgående redovisat värde	11 475 489	21 250 069

**Not 25 Andelar i intresseföretag
Koncernen**

	2022-12-31	2021-12-31
Ingående anskaffningsvärden	66 033 043	406 013
Årets utdelning	-2 709 488	-229 941
Omräkningsdifferens	15 288	-7 721
Justeriing av intresseandel	-	15 186 748
Årets andel i intresseföretag & gemensamt styrda företags resultat (netto)	12 891 587	50 677 944
Utgående ackumulerade anskaffningsvärden	76 230 430	66 033 043
Utgående redovisat värde	76 230 430	66 033 043

**Not 26 Specifikation andelar i intresseföretag
Koncernen**

Namn	Kapital- andel	Rösträtts- andel	Antal Andelar	Bokfört värde
Ess Hotell Intressenter AB	27,7%	27,7%	6 154 820	76 050 261
Visit Adriatic d.o.o.	25,0%	25,0%		180 169
				76 230 430

	Org.nr	Säte	Eget kapital	Resultat
Ess Hotell Intressenter AB	556998-4742	Göteborg	271 631 000	47 432 000
Visit Adriatic d.o.o.	107646898	Serbien	720 673	-14 136

**Not 27 Fordringar hos intresseföretag
Koncernen**

	2022-12-31	2021-12-31
Ingående anskaffningsvärden	20 073 972	14 073 972
Tillkommande fordringar	-	6 000 000
Reglerade fordringar	-5 000 000	-
Utgående ackumulerade anskaffningsvärden	15 073 972	20 073 972
Utgående redovisat värde	15 073 972	20 073 972

**Not 28 Andra långfristiga värdepappersinnehav
Koncernen**

	2022-12-31	2021-12-31
Ingående anskaffningsvärden	108 483 696	85 122 128
Inköp	27 562 112	40 695 521
Omklassificering	-	724 250
Försäljningar/utrangeringar	-10 820 166	-18 061 036
Omräkningsdifferenser	1 271	2 834
Utgående ackumulerade anskaffningsvärden	125 226 913	108 483 696
Ingående nedskrivningar	-12 526 727	-21 315 932
Försäljningar/utrangeringar	5 941 261	5 152 382
Återförda nedskrivningar	996 300	8 199 580
Årets nedskrivningar	-6 841 764	-4 562 757
Utgående ackumulerade nedskrivningar	-12 430 930	-12 526 727
Utgående redovisat värde	112 795 983	95 956 969

**Not 29 Andra långfristiga fordringar
Koncernen**

	2022-12-31	2021-12-31
Ingående anskaffningsvärden	53 242 331	57 365 040
Rörelseförvärv	300 938	-
Tillkommande fordringar	1 945 793	11 275 297
Reglerade fordringar	-	-14 424 610
Nedskrivningar	-383 896	-
Omräkningsdifferenser	4 128	854
Utgående ackumulerade anskaffningsvärden	55 109 294	53 242 331
Utgående redovisat värde	55 109 294	53 242 331

Moderbolaget

	2022-12-31	2021-12-31
Ingående anskaffningsvärden	51 850 687	55 000 000
Tillkommande fordringar	150 000	-
Reglerade fordringar	-	-3 149 313
Utgående ackumulerade anskaffningsvärden	52 000 687	51 850 687
Ingående nedskrivningar	-	-
Årets nedskrivningar	-240 853	-
Utgående ackumulerade nedskrivningar	-240 853	-
Utgående redovisat värde	51 759 834	51 850 687

**Not 30 Förutbetalda kostnader och upplupna intäkter
Koncernen**

	2022-12-31	2021-12-31
Upplupna intäkter	9 096 903	5 887 523
Förutbetalda kostnader	4 446 964	2 939 391
	13 543 867	8 826 914

**Not 31 Kassa och bank
Koncernen**

	2022-12-31	2021-12-31
Kassa och bank	44 219 467	51 550 420
	44 219 467	51 550 420

**Not 32 Antal aktier och kvotvärde
Moderbolaget**

	2022-12-31	2021-12-31
Antal aktier	500	500
Kvotvärde	100	100

**Not 33 Disposition av vinst eller förlust
Moderbolaget**

Förslag till disposition av bolagets vinst eller förlust

Styrelsen föreslår att fritt eget kapital, 168 287 791 kr, disponeras enligt följande:

Utdelas till aktieägarna	6 000 000
Balanseras i ny räkning	162 287 791
Summa	168 287 791

**Not 34 Långfristiga skulder
Koncernen**

	2022-12-31	2021-12-31
Förfaller senare än ett år men inom fem år efter balansdagen		
Skulder till kreditinstitut	5 721 415	511 345
Övriga skulder	5 856 389	5 327 593
	11 577 804	5 838 938

**Not 35 Checkräkningskredit
Koncernen**

	2022-12-31	2021-12-31
Beviljat belopp på checkräkningskredit uppgår till	0	0
Utnyttjad kredit uppgår till	0	0

**Not 36 Upplupna kostnader och förutbetalda intäkter
Koncernen**

	2022-12-31	2021-12-31
Semester- och löneskuld inkl soc avg	7 002 582	3 411 024
Sociala avgifter	1 645 162	948 311
Särskild löneskatt	852 713	559 565
Förutbetalda intäkter	7 022 830	3 856 136
Övriga poster	5 055 847	2 005 696
	21 579 134	10 780 732

Moderbolaget

	2022-12-31	2021-12-31
Upplupna kostnader	218 000	218 000
	218 000	218 000

**Not 37 Justering för poster som inte ingår i kassaflödet
Koncernen**

	2022-12-31	2021-12-31
Avskrivningar	23 720 535	-
Nedskrivningar	7 225 690	-
Återföring av av- och nedskrivningar	-	-1 638 035
Realisationsresultat	-	1 786 666
Andel i intressebolags resultat	-12 891 587	-50 677 944
Erhållen utdelning från övriga värdepapper	-	320 296
Omräkning, finansiell leasing	90 846	-
Övriga ej kassaflödespåverkande poster	-	762
	18 145 484	-50 208 255

Moderbolaget

	2022-12-31	2021-12-31
Nedskrivningar	240 853	-
Återföring av nedskrivningar	-	-406 754
	240 853	-406 754

**Not 38 Ställda säkerheter och eventalförpliktelser
Koncernen**

	2022-12-31	2021-12-31
Ställda säkerheter		
<i>För egna skulder och avsättningar</i>		
Företagsinteckningar	7 750 000	2 500 000
	7 750 000	2 500 000
<i>Övriga ställda pantar och säkerheter</i>		
Finansiell leasingtillgång, tillgångar med äganderättsförbehåll	6 274 660	5 576 405
Deposition avseende hyresavtal	300 000	-
	6 574 660	5 576 405
Eventalförpliktelser		
Borgensförbindelser	250 000	250 000
	250 000	250 000

Moderbolaget

	2022-12-31	2021-12-31
Ställda säkerheter	Inga	Inga
Eventalförpliktelser	Inga	Inga


Not 39 Väsentliga händelser efter räkenskapsårets slut

Emred Sweden AB har medverkat i Nakdcom One World ABs ("Nakd") E-runda samt investerat i DTC varumärket Chimi samt fintech bolaget Cappy. Emred Sweden avser också genomföra en följdinvestering i AI travel tech bolaget Atomize under våren 2023.

Marknaden kommer under 2023 fortsatt vara svårnavigerad utifrån det makroekonomiska läget med fortsatt hög inflation och stigande räntor, höga energipriser, utmaningar i globala leverantörskedjor samt kriget i Ukraina. De direkta konsekvenserna i respektive portföljbolag varierar beroende på bransch och vertikal man verkar inom. Respektive bolagsledning möter upp dessa utmaningar på lite olika sätt men alla har förberett sig på att snabbt agera med ytterligare åtgärder ifall marknadsförutsättningarna dramatiskt försämras.

Inga andra väsentliga händelser efter räkenskapsårets slut föreligger i moderbolaget, Emred Holding.


Göteborg den 30 juni 2023



Magnus Emilson

Vår revisionsberättelse har lämnats den 30 juni 2023

KPMG AB



Fredrik Waern
Auktoriserad revisor

Revisionsberättelse

Till bolagsstämman i Emred Holding AB, org. nr 556916-1804

Rapport om årsredovisningen och koncernredovisningen

Uttalanden

Vi har utfört en revision av årsredovisningen och koncernredovisningen för Emred Holding AB för år 2022.

Enligt vår uppfattning har årsredovisningen och koncernredovisningen upprättats i enlighet med årsredovisningslagen och ger en i alla väsentliga avseenden rättvisande bild av moderbolagets och koncernens finansiella ställning per den 31 december 2022 och av dessas finansiella resultat och kassaflöde för året enligt årsredovisningslagen. Förvaltningsberättelsen är förenlig med årsredovisningens och koncernredovisningens övriga delar.

Vi tillstyrker därför att bolagsstämman fastställer resultaträkningen och balansräkningen för moderbolaget och för koncernen.

Grund för uttalanden

Vi har utfört revisionen enligt International Standards on Auditing (ISA) och god revisionssed i Sverige. Vårt ansvar enligt dessa standarder beskrivs närmare i avsnittet Revisorns ansvar. Vi är oberoende i förhållande till moderbolaget och koncernen enligt god revisionssed i Sverige och har i övrigt fullgjort vårt yrkesetiska ansvar enligt dessa krav.

Vi anser att de revisionsbevis vi har inhämtat är tillräckliga och ändamålsenliga som grund för våra uttalanden.

Styrelsens ansvar

Det är styrelsen som har ansvaret för att årsredovisningen och koncernredovisningen upprättas och att de ger en rättvisande bild enligt årsredovisningslagen. Styrelsen ansvarar även för den interna kontroll som den bedömer är nödvändig för att upprätta en årsredovisning och koncernredovisning som inte innehåller några väsentliga felaktigheter, vare sig dessa beror på oegentligheter eller misstag.

Vid upprättandet av årsredovisningen och koncernredovisningen ansvarar styrelsen för bedömningen av bolagets och koncernens

förmåga att fortsätta verksamheten. Den upplyser, när så är tillämpligt, om förhållanden som kan påverka förmågan att fortsätta verksamheten och att använda antagandet om fortsatt drift. Antagandet om fortsatt drift tillämpas dock inte om styrelsen avser att likvidera bolaget, upphöra med verksamheten eller inte har något realistiskt alternativ till att göra något av detta.

Revisorns ansvar

Våra mål är att uppnå en rimlig grad av säkerhet om huruvida årsredovisningen och koncernredovisningen som helhet inte innehåller några väsentliga felaktigheter, vare sig dessa beror på oegentligheter eller misstag, och att lämna en revisionsberättelse som innehåller våra uttalanden. Rimlig säkerhet är en hög grad av säkerhet, men är ingen garanti för att en revision som utförs enligt ISA och god revisionssed i Sverige alltid kommer att upptäcka en väsentlig felaktighet om en sådan finns. Felaktigheter kan uppstå på grund av oegentligheter eller misstag och anses vara väsentliga om de enskilt eller tillsammans rimligen kan förväntas påverka de ekonomiska beslut som användare fattar med grund i årsredovisningen och koncernredovisningen.

Som del av en revision enligt ISA använder vi professionellt omdöme och har en professionellt skeptisk inställning under hela revisionen. Dessutom:

- identifierar och bedömer vi riskerna för väsentliga felaktigheter i årsredovisningen och koncernredovisningen, vare sig dessa beror på oegentligheter eller misstag, utformar och utför granskningsåtgärder bland annat utifrån dessa risker och inhämtar revisionsbevis som är tillräckliga och ändamålsenliga för att utgöra en grund för våra uttalanden. Risken för att inte upptäcka en väsentlig felaktighet till följd av oegentligheter är högre än för en väsentlig felaktighet som beror på misstag, eftersom oegentligheter kan innefatta agerande i maskopi, förfalskning, avsiktliga utelämnanden, felaktig information eller åsidosättande av intern kontroll.
- skaffar vi oss en förståelse av den del av bolagets interna kontroll som har betydelse för vår revision för att utforma granskningsåtgärder som är lämpliga med hänsyn till omständigheterna, men inte för att uttala oss om effektiviteten i den interna kontrollen.
- utvärderar vi lämpligheten i de redovisningsprinciper som används och rimligheten i styrelsens uppskattningar i redovisningen och tillhörande upplysningar.

- drar vi en slutsats om lämpligheten i att styrelsen använder antagandet om fortsatt drift vid upprättandet av årsredovisningen och koncernredovisningen. Vi drar också en slutsats, med grund i de inhämtade revisionsbevisen, om huruvida det finns någon väsentlig osäkerhetsfaktor som avser sådana händelser eller förhållanden som kan leda till betydande tvivel om bolagets och koncernens förmåga att fortsätta verksamheten. Om vi drar slutsatsen att det finns en väsentlig osäkerhetsfaktor, måste vi i revisionsberättelsen fästa uppmärksamheten på upplysningarna i årsredovisningen och koncernredovisningen om den väsentliga osäkerhetsfaktorn eller, om sådana upplysningar är otillräckliga, modifiera uttalandet om årsredovisningen och koncernredovisningen. Våra slutsatser baseras på de revisionsbevis som inhämtas fram till datumet för revisionsberättelsen. Dock kan framtida händelser eller förhållanden göra att ett bolag och en koncern inte längre kan fortsätta verksamheten.
- utvärderar vi den övergripande presentationen, strukturen och innehållet i årsredovisningen och koncernredovisningen, däribland upplysningarna, och om årsredovisningen och koncernredovisningen återger de underliggande transaktionerna och händelserna på ett sätt som ger en rättvisande bild.
- inhämtar vi tillräckliga och ändamålsenliga revisionsbevis avseende den finansiella informationen för enheterna eller affärsaktiviteterna inom koncernen för att göra ett uttalande avseende koncernredovisningen. Vi ansvarar för styrning, övervakning och utförande av koncernrevisionen. Vi är ensamt ansvariga för våra uttalanden.

Vi måste informera styrelsen om bland annat revisionens planerade omfattning och inriktning samt tidpunkten för den. Vi måste också informera om betydelsefulla iakttagelser under revisionen, däribland de eventuella betydande brister i den interna kontrollen som vi identifierat.

Rapport om andra krav enligt lagar och andra författningar

Uttalanden

Utöver vår revision av årsredovisningen och koncernredovisningen har vi även utfört en revision av styrelsens förvaltning för Emred Holding AB för år 2022 samt av förslaget till dispositioner beträffande bolagets vinst eller förlust.

Vi tillstyrker att bolagsstämman disponerar vinsten enligt förslaget i förvaltningsberättelsen och beviljar styrelseledamoten ansvarsfrihet för räkenskapsåret.

Grund för uttalanden

Vi har utfört revisionen enligt god revisionssed i Sverige. Vårt ansvar enligt denna beskrivs närmare i avsnittet Revisorns ansvar. Vi är oberoende i förhållande till moderbolaget och koncernen enligt god revisorssed i Sverige och har i övrigt fullgjort vårt yrkesetiska ansvar enligt dessa krav.

Vi anser att de revisionsbevis vi har inhämtat är tillräckliga och ändamålsenliga som grund för våra uttalanden.

Styrelsens ansvar

Det är styrelsen som har ansvaret för förslaget till dispositioner beträffande bolagets vinst eller förlust. Vid förslag till utdelning innefattar detta bland annat en bedömning av om utdelningen är försvarlig med hänsyn till de krav som bolagets och koncernens verksamhetsart, omfattning och risker ställer på storleken av moderbolagets och koncernens egna kapital, konsolideringsbehov, likviditet och ställning i övrigt.

Styrelsen ansvarar för bolagets organisation och förvaltningen av bolagets angelägenheter. Detta innefattar bland annat att fortlöpande bedöma bolagets och koncernens ekonomiska situation och att tillse att bolagets organisation är utformad så att bokföringen, medelsförvaltningen och bolagets ekonomiska angelägenheter i övrigt kontrolleras på ett betryggande sätt.

Revisorns ansvar

Vårt mål beträffande revisionen av förvaltningen, och därmed vårt uttalande om ansvarsfrihet, är att inhämta revisionsbevis för att med en rimlig grad av säkerhet kunna bedöma om styrelseledamoten i något väsentligt avseende:

- företagit någon åtgärd eller gjort sig skyldig till någon försummelse som kan föranleda ersättningsskyldighet mot bolaget, eller
- på något annat sätt handlat i strid med aktiebolagslagen, årsredovisningslagen eller bolagsordningen.

Vårt mål beträffande revisionen av förslaget till dispositioner av bolagets vinst eller förlust, och därmed vårt uttalande om detta, är att med rimlig grad av säkerhet bedöma om förslaget är förenligt med aktiebolagslagen.

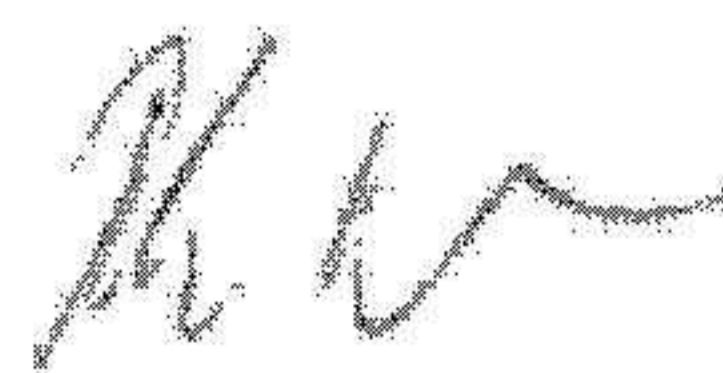
Rimlig säkerhet är en hög grad av säkerhet, men ingen garanti för att en revision som utförs enligt god revisionssed i Sverige alltid kommer att upptäcka åtgärder eller försummelser som kan föranleda

ersättningsskyldighet mot bolaget, eller att ett förslag till dispositioner av bolagets vinst eller förlust inte är förenligt med aktiebolagslagen.

Som en del av en revision enligt god revisionssed i Sverige använder vi professionellt omdöme och har en professionellt skeptisk inställning under hela revisionen. Granskningen av förvaltningen och förslaget till dispositioner av bolagets vinst eller förlust grundar sig främst på revisionen av räkenskaperna. Vilka tillkommande granskningsåtgärder som utförs baseras på vår professionella bedömning med utgångspunkt i risk och väsentlighet. Det innebär att vi fokuserar granskningen på sådana åtgärder, områden och förhållanden som är väsentliga för verksamheten och där avsteg och överträdelser skulle ha särskild betydelse för bolagets situation. Vi går igenom och prövar fattade beslut, beslutsunderlag, vidtagna åtgärder och andra förhållanden som är relevanta för vårt uttalande om ansvarsfrihet. Som underlag för vårt uttalande om styrelsens förslag till dispositioner beträffande bolagets vinst eller förlust har vi granskat styrelsens motiverade yttrande samt ett urval av underlagen för detta för att kunna bedöma om förslaget är förenligt med aktiebolagslagen.

Göteborg 2023-06-30

KPMG AB



Fredrik Waern

Auktoriserad revisor