

Security Sales Consult Dick Larsson AB

Organisationsnummer 559105-5735

Årsredovisning 2025

Styrelseledamoten får härmed avlämna
årsredovisning för räkenskapsåret 2025-01-01 - 2025-12-31

FASTSTÄLLELSEINTYG

Undertecknad styrelseledamot i Security Sales Consult Dick Larsson AB intygar, dels att denna kopia av årsredovisningen stämmer överens med originalet, dels att resultaträkningen och balansräkningen har fastställts på årsstämman 2026-02-17. Årsstämman beslutade att godkänna styrelsens förslag hur vinsten skall fördelas.

Helsingborg 2026-02-17

Dick Larsson




Förvaltningsberättelse

Verksamheten

Bolaget bedriver konsultverksamhet och varuförsäljning inom säkerhetsbranschen samt fortsatt bedriva förvaltning av värdepapper.

| Flerårsöversikt i kkr | 2025 | 2024 | 2023 | 2022 | 2021 |
|-----------------------------------|-------|-------|-------|-------|-------|
| Nettoomsättning | 9 307 | 5 853 | 2 826 | 1 292 | 993 |
| Resultat efter finansiella poster | 1 669 | 1 269 | 578 | -36 | 628 |
| Soliditet (%) | 36,2% | 51,4% | 43,6% | 69,4% | 80,1% |

| Förändringar i eget kapital | Aktie- kapital | Balanserat resultat | Årets resultat | Summa eget kapital |
|---|-------------------|------------------------|-------------------|-----------------------|
| Belopp vid årets ingång 2025-01-01 | 50 000 | 798 559 | 989 783 | 1 838 342 |
| Resultatdisposition enligt årsstämman | | | | |
| Utdelning | | -250 000 | | |
| Balanseras i ny räkning | | 989 783 | -989 783 | 0 |
| Årets resultat | | | 1 321 373 | 1 321 373 |
| Belopp vid årets utgång 2025-12-31 | 50 000 | 1 538 342 | 1 321 373 | 2 909 715 |

Resultatdisposition

Förslag till disposition av bolagets vinst

Till bolagsstämmans förfogande står:

| | |
|---------------------|------------------|
| balanserat resultat | 1 538 342 |
| årets resultat | 1 321 373 |
| | 2 859 715 |

Styrelsen föreslår att balanserade vinstmedel disponeras så att

till aktieägare utdelas (10. 000 kronor per aktie)

100 000

i ny räkning överföres


2 759 715

2 859 715



Resultaträkning

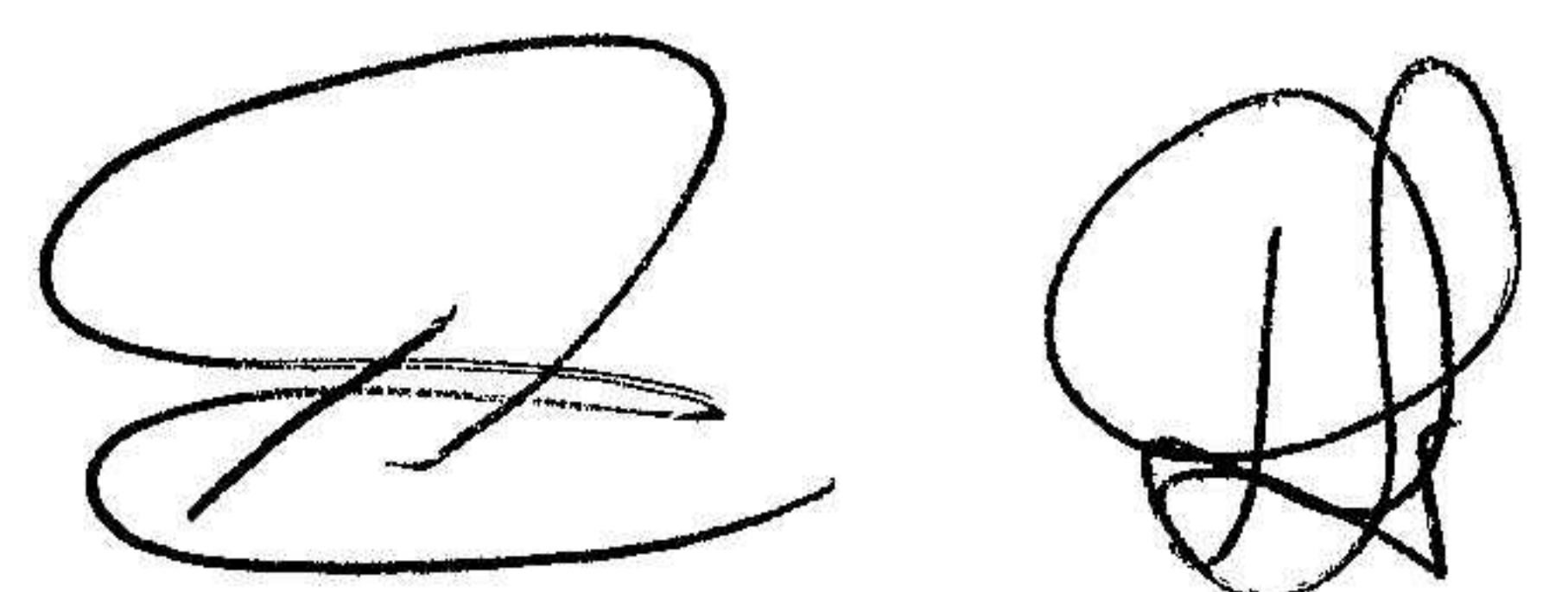
| | 2025-01-01 | 2024-01-01 |
|--|-------------------|-------------------|
| Not | 2025-12-31 | 2024-12-31 |
| Rörelseintäkter, lagerförändring m.m. | | |
| Nettoomsättning | 9 307 305 | 5 853 418 |
| Summa rörelseintäkter, lagerförändringar m.m. | 9 307 305 | 5 853 418 |
| Rörelsekostnader | | |
| Handelsvaror | -7 401 051 | -3 554 113 |
| Övriga externa kostnader | -105 925 | -70 733 |
| Personalkostnader | 2 -103 918 | -925 875 |
| Summa rörelsekostnader | -7 610 894 | -4 550 721 |
| Rörelseresultat | 1 696 411 | 1 302 697 |
| Finansiella poster | | |
| Nedskrivningar av finansiella anläggningstillgångar och kortfristiga placeringar | 3 -4 004 | -83 990 |
| Ränteintäkter och liknande resultatposter | 0 | 51 859 |
| Räntekostnader och liknande resultatposter | -22 665 | -789 |
| Summa finansiella poster | -26 669 | -32 920 |
| Resultat efter finansiella poster | 1 669 742 | 1 269 777 |
| Resultat före skatt | 1 669 742 | 1 269 777 |
| Skatter | | |
| Skatt på årets resultat | -348 369 | -279 994 |
| Årets resultat | 1 321 373 | 989 783 |



2026031102824

Balansräkning

| | Not | 2025-12-31 | 2024-12-31 |
|--|-----|------------------|------------------|
| TILLGÅNGAR | | | |
| Anläggningstillgångar | | | |
| Finansiella anläggningstillgångar | | | |
| Andra långfristiga värdepappersinnehav | 3 | 0 | 4 004 |
| Summa finansiella anläggningstillgångar | | 0 | 4 004 |
| Summa anläggningstillgångar | | 0 | 4 004 |
| Omsättningstillgångar | | | |
| Kortfristiga fordringar | | | |
| Kundfordringar | | 0 | 408 235 |
| Summa kortfristiga fordringar | | 0 | 408 235 |
| Kassa och bank | | | |
| Kassa och bank | | 8 031 137 | 3 165 943 |
| Summa kassa och bank | | 8 031 137 | 3 165 943 |
| Summa omsättningstillgångar | | 8 031 137 | 3 574 178 |
| SUMMA TILLGÅNGAR | | 8 031 137 | 3 578 182 |



Balansräkning

| | Not | 2025-12-31 | 2024-12-31 |
|--|-----|------------------|------------------|
| EGET KAPITAL OCH SKULDER | | | |
| Eget kapital | | | |
| Bundet eget kapital | | | |
| Aktiekapital | | 50 000 | 50 000 |
| <i>Summa bundet eget kapital</i> | | <u>50 000</u> | <u>50 000</u> |
| Fritt eget kapital | | | |
| Balanserat resultat | | 1 538 342 | 798 559 |
| Årets resultat | | 1 321 373 | 989 783 |
| <i>Summa fritt eget kapital</i> | | <u>2 859 715</u> | <u>1 788 342</u> |
| Summa eget kapital | | 2 909 715 | 1 838 342 |
| Kortfristiga skulder | | | |
| Leverantörsskulder | | 3 725 167 | 265 311 |
| Skatteskulder | | 337 042 | 185 899 |
| Övriga skulder | | 1 049 213 | 1 278 630 |
| Upplupna kostnader och förutbetalda intäkter | | 10 000 | 10 000 |
| Summa kortfristiga skulder | | <u>5 121 422</u> | <u>1 739 840</u> |
| SUMMA EGET KAPITAL OCH SKULDER | | 8 031 137 | 3 578 182 |



Tilläggsupplysningar

Not 1 Redovisningsprinciper och värderingsprinciper

Årsredovisningen är upprättad i enlighet med årsredovisningslagen och BFNAR 2016:10 Årsredovisning i mindre företag (K2).

Redovisningsvaluta

Årsredovisningen är upprättad i svenska kronor och beloppen anges i kronor om inget annat anges.

Definition av nyckeltal

Soliditet beräknas som justerat eget kapital i procent av balansomslutningen.


Not 2 Medelantalet anställda

| | 2025 | 2024 |
|------------------------|------|------|
| Medelantalet anställda | 1 | 1 |

Not 3 Nedskrivning av finansiella anläggningstillgångar

| | 2025 | 2024 |
|------------------------------|-------------------|-------------------|
| IB nedskrivning | -1 325 996 | -1 242 006 |
| Nedskrivning av värdepapper | -4 004 | -83 990 |
| Utgående nedskrivning | -1 330 000 | -1 325 996 |

Helsingborg den 17 februari 2026



Dick Larsson

