

Årsredovisning
för
Willys Cleantech AB
556766-2134

Räkenskapsåret
2022-07-01 - 2023-06-30

Fastställelseintyg

Undertecknad styrelseledamot i Willys Cleantech AB intygar, dels att denna kopia av årsredovisningen stämmer överens med originalet, dels att resultaträkningen och balansräkningen i årsredovisningen har fastställts på årsstämma 2023-10-25. Årsstämman beslutade att godkänna styrelsens förslag till resultatdisposition.

Karlstad 2023-10-25



Willy Ociansson

Styrelsen och verkställande direktören för Willys Cleantech AB avger följande årsredovisning för räkenskapsåret 2022-07-01 - 2023-06-30.

Årsredovisningen är upprättad i svenska kronor, SEK. Om inte annat särskilt anges, redovisas alla belopp i hela kronor (kr). Uppgifter inom parentes avser föregående år.

Förvaltningsberättelse

Allmänt om verksamheten

Verksamheten omfattar tjänster inom energi och miljöteknik med inriktning på fastigheter. Företaget har sitt säte i Karlstad kommun.

Flerårsöversikt (Tkr)	2022/23	2021/22	2020/21	2019/20
Nettoomsättning	2 166	612	985	1 214
Resultat efter finansiella poster	674	155	618	525
Soliditet (%)	76	60	54	72

Förändringar i eget kapital

	Aktie- kapital	Balanserat resultat	Årets resultat	Totalt
Belopp vid årets ingång	100 000	128 795	364 228	593 023
Disposition enligt beslut av årsstämman:		364 228	-364 228	0
Årets resultat			637 756	637 756
Belopp vid årets utgång	100 000	493 023	637 756	1 230 779

Resultatdisposition

Styrelsen föreslår att till förfogande stående vinstmedel (kronor):

balanserad vinst	493 023
årets vinst	637 756
	1 130 779
disponeras så att till aktieägare utdelas	500 000
i ny räkning överföres	630 779
	1 130 779

Styrelsen anser att förslaget är förenligt med försiktighetsregeln i 17 kap. 3 § aktiebolagslagen enligt följande redogörelse: Styrelsens uppfattning är att vinstutdelningen är försvarlig med hänsyn till de krav verksamhetens art, omfattning och risk ställer på storleken på det egna kapitalet, bolagets konsolideringsbehov, likviditet och ställning i övrigt.

Företagets resultat och ställning i övrigt framgår av efterföljande resultat- och balansräkning med noter.

Resultaträkning

	Not	2022-07-01 -2023-06-30	2021-07-01 -2022-06-30
Rörelseintäkter			
Nettoomsättning		2 165 553	611 631
Övriga rörelseintäkter		0	134 600
Summa rörelseintäkter		2 165 553	746 231
Rörelsekostnader			
Råvaror och förnödenheter		-1 332 335	-247 746
Övriga externa kostnader		-296 853	-263 231
Personalkostnader	2	-291 021	-307 871
Avskrivningar av materiella anläggningstillgångar		-72 730	-72 730
Summa rörelsekostnader		-1 992 939	-891 578
Rörelseresultat		172 614	-145 347
Finansiella poster			
Resultat från andelar i intresseföretag och gemensamt styrda företag		500 000	300 000
Övriga ränteintäkter och liknande resultatposter		1 453	0
Räntekostnader och liknande resultatposter		-27	-17
Summa finansiella poster		501 426	299 983
Resultat efter finansiella poster		674 040	154 636
Bokslutsdispositioner			
Förändringar av periodiseringsfonder		0	230 000
Summa bokslutsdispositioner		0	230 000
Resultat före skatt		674 040	384 636
Skatter			
Skatt på årets resultat		-36 284	-20 408
Årets resultat		637 756	364 228

2023110903301

Balansräkning

Not

2023-06-30

2022-06-30

TILLGÅNGAR

Anläggningstillgångar

Materiella anläggningstillgångar

Inventarier, verktyg och installationer

3

185 460

258 190

Summa materiella anläggningstillgångar

185 460

258 190

Finansiella anläggningstillgångar

Andelar i intresseföretag

4

50 000

50 000

Summa finansiella anläggningstillgångar

50 000

50 000

Summa anläggningstillgångar

235 460

308 190

Omsättningstillgångar

Kortfristiga fordringar

Kundfordringar

622 904

359 344

Övriga fordringar

96 566

54 583

Förutbetalda kostnader och upplupna intäkter

393 900

0

Summa kortfristiga fordringar

1 113 370

413 927

Kassa och bank

Kassa och Bank

275 119

260 379

Summa kassa och bank

275 119

260 379

Summa omsättningstillgångar

1 388 489

674 306

SUMMA TILLGÅNGAR

1 623 949

982 496

2023110903302

Balansräkning

Not

2023-06-30

2022-06-30

EGET KAPITAL OCH SKULDER

Eget kapital

Bundet eget kapital

Aktiekapital

100 000

100 000

Summa bundet eget kapital

100 000

100 000

Fritt eget kapital

Balanserat resultat

493 023

128 795

Årets resultat

637 756

364 228

Summa fritt eget kapital

1 130 779

493 023

Summa eget kapital

1 230 779

593 023

Kortfristiga skulder

Leverantörsskulder

138 025

6 350

Skatteskulder

7 655

0

Övriga skulder

220 369

356 001

Upplupna kostnader och förutbetalda intäkter

27 121

27 122

Summa kortfristiga skulder

393 170



389 473

SUMMA EGET KAPITAL OCH SKULDER

1 623 949

982 496

2023110903303

Noter

Not 1 Redovisningsprinciper

Allmänna upplysningar

Årsredovisningen är upprättad i enlighet med årsredovisningslagen och Bokföringsnämndens allmänna råd (BFNAR 2016:10) om årsredovisning i mindre företag.

Avskrivning

Tillämpade avskrivningstider för inventarier, verktyg och installationer är 5 år.

Not 2 Medelantalet anställda

	2022-07-01 -2023-06-30	2021-07-01 -2022-06-30
Medelantalet anställda	1	1


Not 3 Inventarier, verktyg och installationer

	2023-06-30	2022-06-30
Ingående anskaffningsvärden	363 650	320 850
Inköp		200 000
Försäljningar/utrangeringar		-157 200
Utgående ackumulerade anskaffningsvärden	363 650	363 650
Ingående avskrivningar	-105 460	-124 530
Försäljningar/utrangeringar		91 800
Årets avskrivningar	-72 730	-72 730
Utgående ackumulerade avskrivningar	-178 190	-105 460
Utgående redovisat värde	185 460	258 190

Not 4 Andelar i intresseföretag och gemensamt styrda företag

	2023-06-30	2022-06-30
Ingående anskaffningsvärden	50 000	50 000
Utgående ackumulerade anskaffningsvärden	50 000	50 000
Utgående redovisat värde	50 000	50 000

Karlstad 2023-10-25



Willy Ociansson
Verkställande direktör



Gunnar Pegrén



Anna Ociansson