

Årsredovisning

för

EGTE-teknik AB

556430-8541


Räkenskapsåret

2021-09-01 – 2022-08-31

Fastställelseintyg

Undertecknad styrelseledamot i EGTE-teknik AB intygar, dels att denna kopia av årsredovisningen stämmer överens med originalet, dels att resultaträkningen och balansräkningen i årsredovisningen har fastställts på årsstämma den 17 oktober 2022. Årsstämman beslutade att godkänna styrelsens förslag till resultatdisposition.

Nyköping den 17 oktober 2022



Inger Winroth

Styrelsen för EGTE-teknik AB avger följande årsredovisning för räkenskapsåret
2021-09-01 – 2022-08-31.

Årsredovisningen är upprättad i svenska kronor, SEK. Om inte annat särskilt anges, redovisas alla belopp i hela kronor (kr). Uppgifter inom parentes avser föregående år.

Förvaltningsberättelse

Verksamheten

Allmänt om verksamheten

Bolaget bedriver försäljning av maskin och processutrustning samt teknisk konsultation inom livsmedels, läkemedels, kemi samt pappers och cellulosaindustrin.

Företaget har sitt säte i Nyköping.

Väsentliga händelser under räkenskapsåret

Företags omsättning har sjunkit betydligt jämfört med föregående räkenskapsår. Det går att se en tydlig trend i att kunderna är återhållsamma med investeringar, samtidigt som man håller underhållet på en miniminivå.

Flerårsöversikt (tkr)	2021/22	2020/21	2019/20	2018/19
Nettoomsättning	3 082	5 522	4 689	5 988
Resultat efter finansiella poster	-145	657	468	827
Soliditet (%)	62	62	68	61

Förändring av eget kapital

	Aktie- kapital	Reserv- fond	Balanserat resultat	Årets resultat	Totalt
Belopp vid årets ingång	180 000	36 000	306 251	421 298	943 549
Disposition enligt beslut av årets årsstämma:					
Utdelning på extra stämma			-560 000		-560 000
Balanseras i ny räkning			421 298	-421 298	0
Årets resultat				80 251	80 251
Belopp vid årets utgång	180 000	36 000	167 549	80 251	463 800

Resultatdisposition

Styrelsen föreslår att till förfogande stående vinstmedel (kronor):

balanserad vinst	167 548
årets vinst	80 251
	247 799
disponeras så att	
i ny räkning överföres	247 799
	247 799

Företagets resultat och ställning i övrigt framgår av efterföljande resultat- och balansräkning med noter.

Resultaträkning

	Not	2021-09-01	2020-09-01
	1	-2022-08-31	-2021-08-31
Rörelseintäkter, lagerförändringar m. m.			
Nettoomsättning		3 082 189	5 521 699
Övriga rörelseintäkter		0	353 316
Summa rörelseintäkter, lagerförändringar m.m.		3 082 189	5 875 015
Rörelsekostnader			
Handelsvaror		-1 883 433	-3 829 656
Övriga externa kostnader		-195 242	-232 055
Personalkostnader	2	-1 193 460	-1 148 917
Summa rörelsekostnader		-3 272 135	-5 210 628
Rörelseresultat		-189 946	664 387
Finansiella poster			
Övriga ränteintäkter och liknande resultatposter		45 394	14 456
Räntekostnader och liknande resultatposter		0	-21 500
Summa finansiella poster		45 394	-7 044
Resultat efter finansiella poster		-144 552	657 343
Bokslutsdispositioner			
Förändring av periodiseringsfonder		251 000	-120 000
Summa bokslutsdispositioner		251 000	-120 000
Resultat före skatt		106 448	537 343
Skatter			
Skatt på årets resultat		-26 197	-116 045
Årets resultat		80 251	421 298

Balansräkning

Not
1

2022-08-31

2021-08-31

TILLGÅNGAR

Omsättningstillgångar

Kortfristiga fordringar

Kundfordringar

342 702

729 617

Övriga fordringar

172 268

108 945

Förutbetalda kostnader och upplupna intäkter

12 884

12 801

Summa kortfristiga fordringar

527 854

851 363

Kassa och bank

Kassa och bank

3

778 551

1 538 051

Summa kassa och bank

778 551

1 538 051

Summa omsättningstillgångar

1 306 405

2 389 414

SUMMA TILLGÅNGAR

1 306 405

2 389 414

Balansräkning

Not
1

2022-08-31

2021-08-31

EGET KAPITAL OCH SKULDER

Eget kapital

Bundet eget kapital

Aktiekapital

180 000

180 000

Reservfond

36 000

36 000

Summa bundet eget kapital

216 000

216 000

Fritt eget kapital

Balanserat resultat

167 548

306 250

Årets resultat

80 251

421 298

Summa fritt eget kapital

247 799

727 548

Summa eget kapital

463 799

943 548

Obeskattade reserver

Periodiseringsfonder

433 000

684 000

Summa obeskattade reserver

433 000

684 000

Långfristiga skulder

Övriga skulder

4

112 000

0

Summa långfristiga skulder

112 000

0

Kortfristiga skulder

Leverantörsskulder

167 500

425 170

Övriga skulder

91 254

235 090

Upplupna kostnader och förutbetalda intäkter

38 852

101 606

Summa kortfristiga skulder

297 606

761 866

SUMMA EGET KAPITAL OCH SKULDER

1 306 405

2 389 414

Noter

Not 1 Redovisningsprinciper

Allmänna upplysningar

Årsredovisningen är upprättad i enlighet med årsredovisningslagen och Bokföringsnämndens allmänna råd (BFNAR 2016:10) om årsredovisning i mindre företag.

Nyckeltalsdefinitioner

Nettoomsättning

Rörelsens huvudintäkter, fakturerade kostnader, sidointäkter samt intäktskorrigeringar.

Resultat efter finansiella poster

Resultat efter finansiella intäkter och kostnader men före bokslutsdispositioner och skatter.

Soliditet (%)

Justerat eget kapital (eget kapital och obeskattade reserver med avdrag för uppskjuten skatt) i procent av balansomslutning.

Not 2 Medelantalet anställda

	2021-09-01 -2022-08-31	2020-09-01 -2021-08-31
Medelantalet anställda	2	2

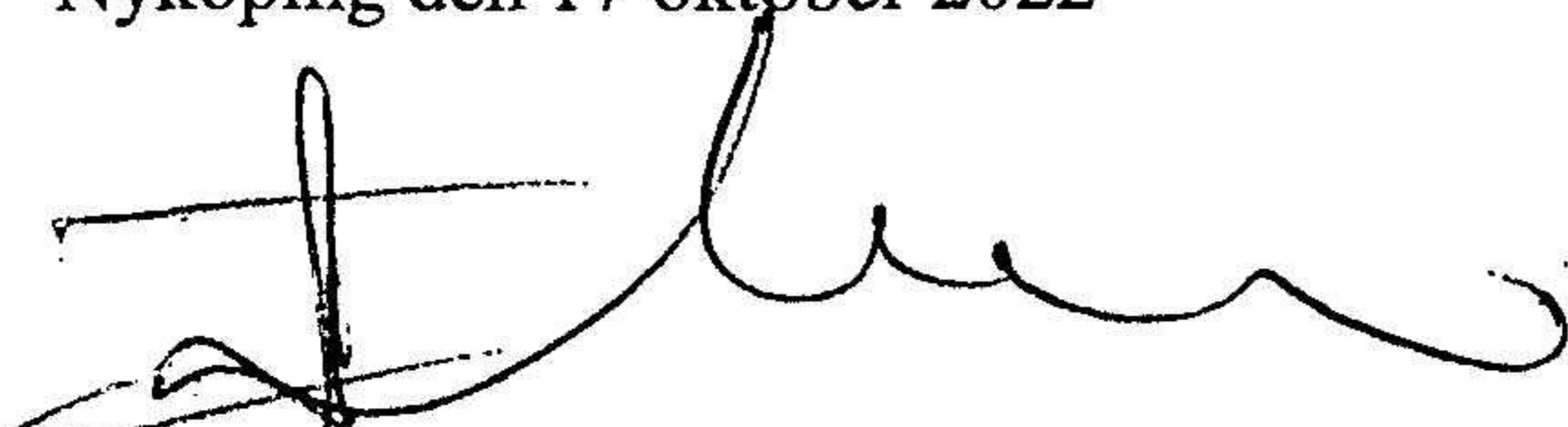
Not 3 Ställda säkerheter

	2022-08-31	2021-08-31
Företagsinteckning	2 000 000	2 000 000
	2 000 000	2 000 000

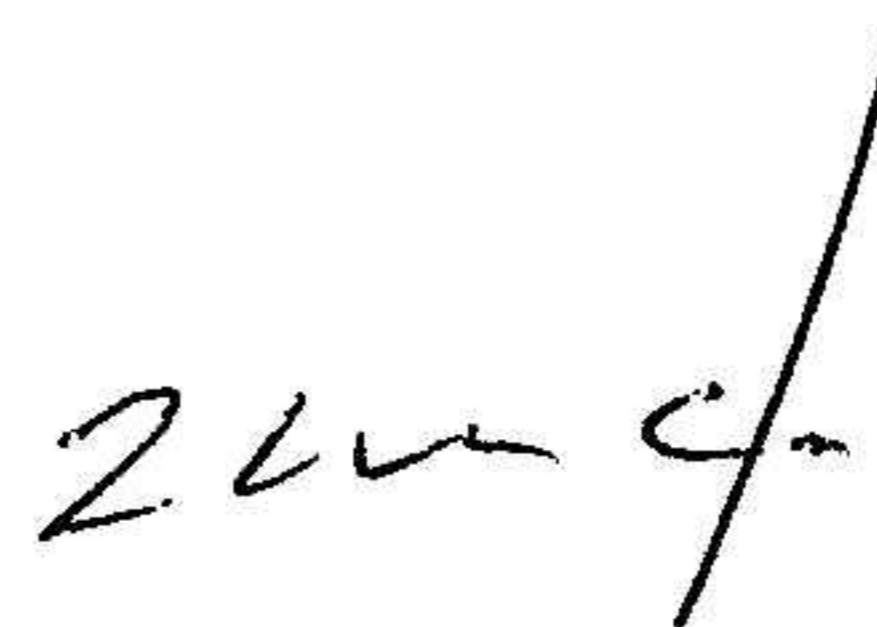
Not 4 Långfristiga skulder

Lån från aktieägare.

Nyköping den 17 oktober 2022



Inger Winroth
Ordförande



Ulf Lundgren

