


**Årsredovisning**  
för  
**Nordiska Kafferosteriet AB**  
556812-2773  
Räkenskapsåret  
2023


**Fastställelseintyg**

Undertecknad styrelseledamot i Nordiska Kafferosteriet AB intygar, dels att denna kopia av årsredovisningen stämmer överens med originalet, dels att resultaträkningen och balansräkningen i årsredovisningen har fastställts på årsstämma den 17 juni 2024. Årsstämman beslutade att godkänna styrelsens förslag till resultatdisposition.


Landvetter den 17 juni 2024



Anders Widman



**Årsredovisning**  
för  
**Nordiska Kafferosteriet AB**  
556812-2773  
Räkenskapsåret  
2023



Styrelsen för Nordiska Kafferosteriet AB avger följande årsredovisning för räkenskapsåret 2023.

Årsredovisningen är upprättad i svenska kronor, SEK. Om inte annat särskilt anges, redovisas alla belopp i hela kronor (kr). Uppgifter inom parentes avser föregående år.

## Förvaltningsberättelse

### Allmänt om verksamheten

Bolaget skall bedriva handelsverksamhet inriktat mot kaffe och annan förenlig verksamhet med säte i Alingsås.

Företaget har sitt säte i Härryda.

### Väsentliga händelser under räkenskapsåret

Under året har bolagets dotterbolag Kaffespecialisterna Sverige AB, org.nr. 559002-2710, fusionerats upp i moderbolaget.

<b>Flerårsöversikt (tkr)</b>	<b>2023</b>	<b>2022</b>	<b>2021</b>	<b>2020</b>
Nettoomsättning	51	366	453	2 693
Resultat efter finansiella poster	-53	161	-20	428
Soliditet (%)	78	67	47	36

### Förändringar i eget kapital

	<b>Aktie- kapital</b>	<b>Balanserat resultat</b>	<b>Årets resultat</b>	<b>Totalt</b>
Belopp vid årets ingång	50 000	1 181 594	126 982	<b>1 358 576</b>
Disposition enligt beslut av årsstämman:				
Balanseras i ny räkning		126 982	-126 982	<b>0</b>
Årets resultat			-53 056	<b>-53 056</b>
<b>Belopp vid årets utgång</b>	<b>50 000</b>	<b>1 308 576</b>	<b>-53 056</b>	<b>1 305 520</b>

### Resultatdisposition

Styrelsen föreslår att till förfogande stående vinstmedel (kronor):

balanserad vinst	1 308 576
årets förlust	-53 056
	<b>1 255 520</b>
disponeras så att i ny räkning överföres	1 255 520
	<b>1 255 520</b>

Företagets resultat och ställning i övrigt framgår av efterföljande resultat- och balansräkning med noter.

## Resultaträkning

	Not	2023-01-01 -2023-12-31	2022-01-01 -2022-12-31
<b>Rörelseintäkter, lagerförändringar m. m.</b>			
Nettoomsättning		50 520	366 491
Övriga rörelseintäkter		203 289	228 156
<b>Summa rörelseintäkter, lagerförändringar m.m.</b>		<b>253 809</b>	<b>594 647</b>
<b>Rörelsekostnader</b>			
Handelsvaror		0	-2 338
Övriga externa kostnader		-204 266	-210 876
Personalkostnader	2	0	-27 687
Av- och nedskrivningar av materiella och immateriella anläggningstillgångar		-141 474	-156 503
Övriga rörelsekostnader		-36 120	0
<b>Summa rörelsekostnader</b>		<b>-381 860</b>	<b>-397 404</b>
<b>Rörelseresultat</b>		<b>-128 051</b>	<b>197 243</b>
<b>Finansiella poster</b>			
Resultat från övriga finansiella anläggningstillgångar		83 948	0
Övriga ränteintäkter och liknande resultatposter		3 142	650
Räntekostnader och liknande resultatposter		-12 095	-37 292
<b>Summa finansiella poster</b>		<b>74 995</b>	<b>-36 642</b>
<b>Resultat efter finansiella poster</b>		<b>-53 056</b>	<b>160 601</b>
<b>Resultat före skatt</b>		<b>-53 056</b>	<b>160 601</b>
<b>Skatter</b>			
Skatt på årets resultat		0	-33 619
<b>Årets resultat</b>		<b>-53 056</b>	<b>126 982</b>

## Balansräkning

Not  
1

2023-12-31

2022-12-31

### TILLGÅNGAR

#### Anläggningstillgångar

##### *Materiella anläggningstillgångar*

Maskiner och andra tekniska anläggningar 3 1 600 738 1 742 212  
Inventarier, verktyg och installationer 4 0 36 120  
**Summa materiella anläggningstillgångar 1 600 738 1 778 332**

##### *Finansiella anläggningstillgångar*

Andelar i koncernföretag 5 0 63 000  
**Summa anläggningstillgångar 1 600 738 1 841 332**

#### Omsättningstillgångar

##### *Kortfristiga fordringar*

Kundfordringar 27 682 84 156  
Övriga fordringar 691 175  
**Summa kortfristiga fordringar 28 373 84 331**


##### *Kassa och bank*

Kassa och bank 48 268 98 296  
**Summa omsättningstillgångar 76 641 182 627**

### SUMMA TILLGÅNGAR

1 677 379

2 023 959



## Balansräkning

Not  
1

2023-12-31

2022-12-31

### EGET KAPITAL OCH SKULDER

#### Eget kapital

##### *Bundet eget kapital*

Aktiekapital

50 000

50 000

**Summa bundet eget kapital**

**50 000**

**50 000**

##### *Fritt eget kapital*

Balanserat resultat

1 308 576

1 181 594

Årets resultat

-53 056

126 982

**Summa fritt eget kapital**

**1 255 520**

**1 308 576**

**Summa eget kapital**

**1 305 520**

**1 358 576**

#### Långfristiga skulder

6

Övriga skulder till kreditinstitut

6 920

135 240

Övriga skulder

241 147

279 772

**Summa långfristiga skulder**

**248 067**

**415 012**

#### Kortfristiga skulder

6

Övriga skulder till kreditinstitut

28 320

28 320

Förskott från kunder

19 431

16 693

Leverantörsskulder

13 333

1 327

Skulder till koncernföretag

0

132 355

Skatteskulder

33 357

38 956

Övriga skulder

9 351

12 720

Upplupna kostnader och förutbetalda intäkter

20 000

20 000

**Summa kortfristiga skulder**

**123 792**

**250 371**

**SUMMA EGET KAPITAL OCH SKULDER**

**1 677 379**

**2 023 959**

## Noter

### Not 1 Redovisningsprinciper

#### Allmänna upplysningar

Årsredovisningen är upprättad i enlighet med årsredovisningslagen och Bokföringsnämndens allmänna råd (BFNAR 2016:10) om årsredovisning i mindre företag.

#### Avskrivning

Tillämpade avskrivningstider:

Maskiner och andra tekniska anläggningar 10-20 år

### Not 2 Medelantalet anställda

	2023	2022
Medelantalet anställda	0	0

### Not 3 Maskiner och andra tekniska anläggningar

	2023-12-31	2022-12-31
Ingående anskaffningsvärden	2 838 609	2 838 609
<b>Utgående ackumulerade anskaffningsvärden</b>	<b>2 838 609</b>	<b>2 838 609</b>
Ingående avskrivningar	-1 096 397	-949 144
Årets avskrivningar	-141 474	-147 253
<b>Utgående ackumulerade avskrivningar</b>	<b>-1 237 871</b>	<b>-1 096 397</b>
<b>Utgående redovisat värde</b>	<b>1 600 738</b>	<b>1 742 212</b>

**Not 4 Inventarier, verktyg och installationer**

	2023-12-31	2022-12-31
Ingående anskaffningsvärden	369 886	397 126
Försäljningar/utrangeringar	-369 886	-27 240
<b>Utgående ackumulerade anskaffningsvärden</b>	<b>0</b>	<b>369 886</b>
Ingående avskrivningar	-333 766	-335 412
Försäljningar/utrangeringar	333 766	10 896
Årets avskrivningar	0	-9 250
<b>Utgående ackumulerade avskrivningar</b>	<b>0</b>	<b>-333 766</b>
<b>Utgående redovisat värde</b>	<b>0</b>	<b>36 120</b>

**Not 5 Andelar i koncernföretag**

	2023-12-31	2022-12-31
Ingående anskaffningsvärden	63 000	63 000
Fusion	-63 000	0
<b>Utgående ackumulerade anskaffningsvärden</b>	<b>0</b>	<b>63 000</b>
<b>Utgående redovisat värde</b>	<b>0</b>	<b>63 000</b>


**Not 6 Skulder som avser flera poster**

Företagets banklån om 35.240 kronor (163.560 kronor) redovisas under följande poster i balansräkningen.


	2023-12-31	2022-12-31
<b>Långfristiga skulder</b>		
Övriga skulder till kreditinstitut	6 920	135 240
	<b>6 920</b>	<b>135 240</b>
<b>Kortfristiga skulder</b>		
Övriga skulder till kreditinstitut	28 320	28 320
	<b>28 320</b>	<b>28 320</b>

**Not 7 Ställda säkerheter**


	2023-12-31	2022-12-31
Företagsinteckning	850 000	850 000
	<b>850 000</b>	<b>850 000</b>



Landvetter den 17 juni 2024



Anders Widman  
Ordförande



Thomas Anderberg  
Styrelseledamot

