

ÅRSREDOVISNING

för

Prime Value Consult AB

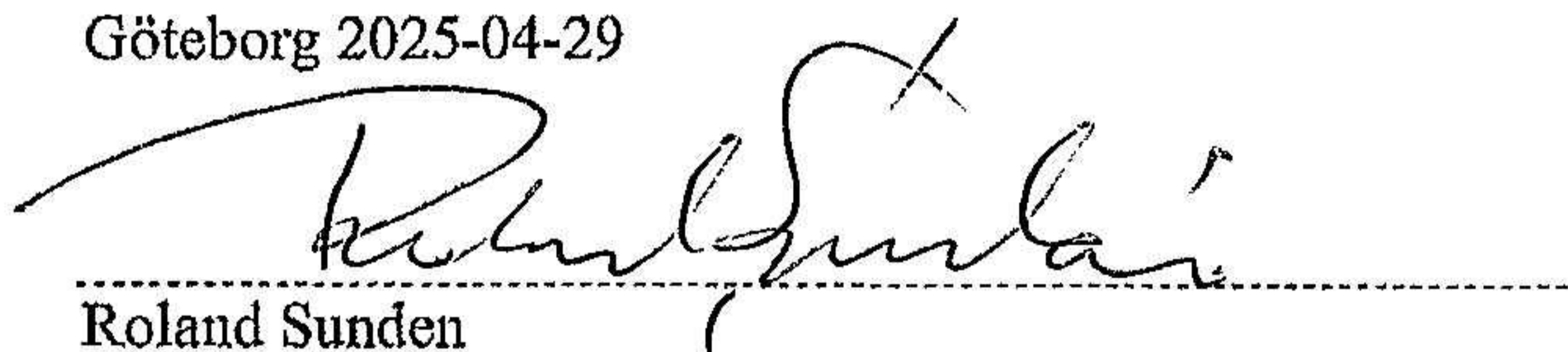
Org.nr. 559303-6303

Styrelsen får härmed avlämna årsredovisning för räkenskapsåret 2024-01-01 - 2024-12-31


Innehåll	Sida
- förvaltningsberättelse	2
- resultaträkning	3
- balansräkning	4
- noter	6
- underskrifter	6

Undertecknad styrelseledamot i Prime Value Consult AB intygar härmed, dels att denna kopia av årsredovisningen överensstämmer med originalet, dels att resultat- och balansräkning fastställts på årsstämman den 29 april 2025. Stämman beslöt tillika godkänna styrelsens förslag till vinstdisposition.

Göteborg 2025-04-29



Roland Sunden


Rita Sunden

Prime Value Consult AB

Org.nr. 559303-6303

FÖRVALTNINGSBERÄTTELSE

Årsredovisningen är upprättad i svenska kronor, SEK.

Verksamheten

Allmänt om verksamheten

Företaget har bedrivit konsultverksamhet inom affärs-och teknologitveckling samt jordbruk.

Företagets säte är i Göteborg

Flerårsöversikt

	2024	2023	2022	2021
Nettoomsättning	12 315	56 645	142 823	727 803
Resultat efter finansiella poster	-51 044	-28 982	33 932	716 432
Soliditet (%)	95,71	94,43	81,77	81,47
Balansomslutning	580 990	632 034	758 967	728 832
Kassalikviditet (%)	5 568,91	5 328,96	488,93	449,45

Definitioner av nyckeltal, se noter

Förändringar i eget kapital

	Aktiekapital	Balanserat resultat	Årets resultat	Summa eget kapital
Belopp vid årets ingång	25 000	443 178	23 856	492 034
Balanseras i ny räkning		23 856	-23 856	0
Årets resultat			-1 044	-1 044
Belopp vid årets utgång	25 000	467 034	-1 044	490 990

Resultatdisposition

Medel att disponera:

Balanserat resultat	467 034
Årets resultat	-1 044
	<u>465 990</u>

Förslag till disposition:

Balanseras i ny räkning	<u>465 990</u>
	465 990

Beträffande bolagets resultat och ställning i övrigt hänvisas till efterföljande resultat- och balansräkningar med tillhörande noter.

2025043008156

Prime Value Consult AB

Org.nr. 559303-6303

RESULTATRÄKNING

	Not	2024-01-01 2024-12-31	2023-01-01 2023-12-31
Rörelseintäkter, lagerförändringar m.m.			
Nettoomsättning		12 315	56 645
Övriga rörelseintäkter		15 380	0
Summa rörelseintäkter, lagerförändringar m.m.		<u>27 695</u>	<u>56 645</u>
Rörelsekostnader			
Övriga externa kostnader		-23 248	-18 763
Av- och nedskrivningar av materiella och immateriella anläggningstillgångar		-70 240	-70 240
Summa rörelsekostnader		<u>-93 488</u>	<u>-89 003</u>
Rörelseresultat		-65 793	-32 358
Finansiella poster			
Övriga ränteintäkter och liknande resultatposter		14 749	5 135
Räntekostnader och liknande resultatposter		0	-1 759
Summa finansiella poster		<u>14 749</u>	<u>3 376</u>
Resultat efter finansiella poster		-51 044	-28 982
Bokslutsdispositioner			
Förändring av periodiseringsfonder		15 000	60 000
Förändring av överavskrivningar		35 000	0
Summa bokslutsdispositioner		<u>50 000</u>	<u>60 000</u>
Resultat före skatt		-1 044	31 018
Skatter			
Skatt på årets resultat		0	-7 162
Årets resultat		<u>-1 044</u>	<u>23 856</u>

2025043008157

BALANSRÄKNING

TILLGÅNGAR

Anläggningstillgångar

Materiella anläggningstillgångar

Inventarier, verktyg och installationer

Summa materiella anläggningstillgångar

Summa anläggningstillgångar

Omsättningstillgångar

Kortfristiga fordringar

Övriga fordringar

Förutbetalda kostnader och upplupna intäkter

Summa kortfristiga fordringar

Kassa och bank

Kassa och bank

Summa kassa och bank

Summa omsättningstillgångar

SUMMA TILLGÅNGAR

Not

2024-12-31

2023-12-31

2

135 477

135 477

135 477

7 039

1 401

8 440

437 073

437 073

445 513

580 990

205 717

205 717

205 717

5 098

1 253

6 351

419 966

419 966

426 317

632 034

2025043008158

Prime Value Consult AB

Org.nr. 559303-6303

BALANSRÄKNING

Not

2024-12-31

2023-12-31

EGET KAPITAL OCH SKULDER**Eget kapital****Bundet eget kapital**

Aktiekapital

25 000

25 000

Summa bundet eget kapital

25 000

25 000

Fritt eget kapital

Balanserat resultat

467 034

443 178

Årets resultat

-1 044

23 856

Summa fritt eget kapital

465 990

467 034

Summa eget kapital

490 990

492 034

Obeskattade reserver

Periodiseringsfonder

33 000

48 000

Ackumulerade överavskrivningar

49 000

84 000

Summa obeskattade reserver

82 000

132 000

Kortfristiga skulder

Övriga skulder

4 000

4 000

Upplupna kostnader och förutbetalda intäkter

4 000

4 000

Summa kortfristiga skulder

8 000

8 000

SUMMA EGET KAPITAL OCH SKULDER**580 990****632 034**

2025043008159

NOTER

Not 1 Redovisnings- och värderingsprinciper

Årsredovisningen är upprättad i enlighet med årsredovisningslagen och Bokföringsnämndens allmänna råd (BFNAR 2016:10) om årsredovisning i mindre företag.

Materiella anläggningstillgångar

Tillämpade avskrivningstider:

Antal år

Inventarier, verktyg och installationer

5

Noter till resultaträkningen

Noter till balansräkningen

Not 2 Inventarier, verktyg och installationer

2024-12-31

2023-12-31

Ingående anskaffningsvärden

351 200

351 200

Utgående anskaffningsvärden

351 200

351 200

Ingående avskrivningar

-145 483

-75 243

Årets avskrivningar

-70 240

-70 240

Utgående avskrivningar

-215 723

-145 483

Redovisat värde

135 477

205 717

Övriga noter

Not 3 Definition av nyckeltal

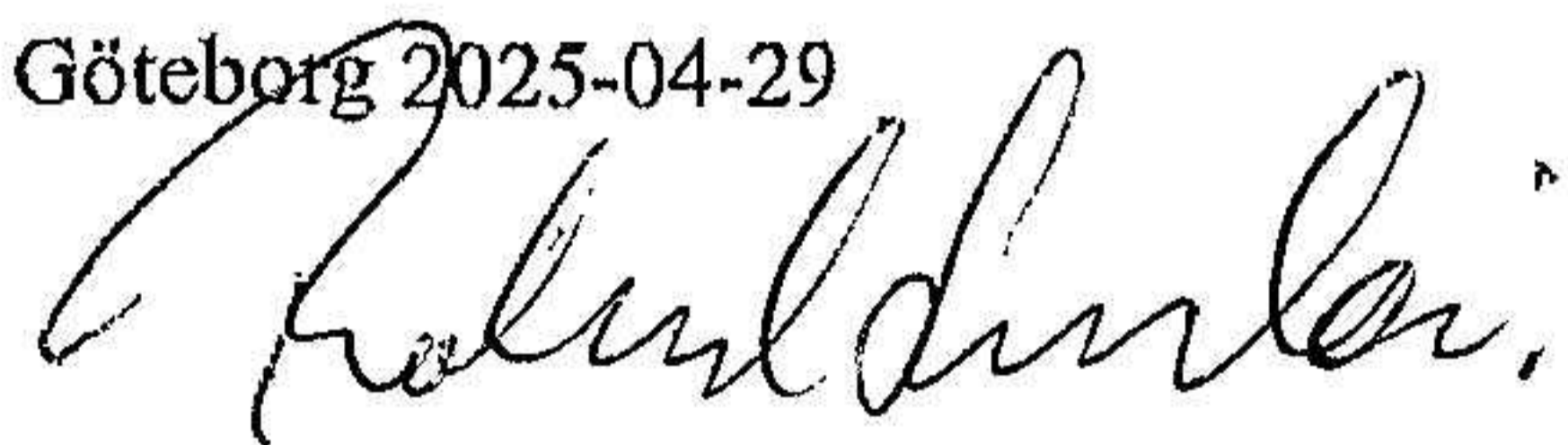
Soliditet

Justerat eget kapital i procent av balansomslutning


Kassalikviditet

Omsättningstillgångar exkl. varulager i procent av kortfristiga skulder

Göteborg 2025-04-29



Roland Sunden



RITA SUNDEN