

Årsredovisning
för
Fiedler & Lundgren AB
556628-1118

Räkenskapsåret
2023


Fastställelseintyg

Undertecknad styrelseledamot i Fiedler & Lundgren AB intygar att resultaträkningen och balansräkningen i årsredovisningen har fastställts på årsstämma . Årsstämman beslutade att godkänna styrelsens förslag till resultatdisposition.

Jag intygar också att innehållet i årsredovisningen och revisionsberättelsen stämmer överens med originalen.

Malmö

~~2024-06-20~~



Andrei Pushkarev

Årsredovisning
för
Fiedler & Lundgren AB
556628-1118
Räkenskapsåret
2023

Innehållsförteckning

| | |
|------------------------|----|
| Förvaltningsberättelse | 1 |
| Resultaträkning | 6 |
| Balansräkning | 7 |
| Kassaflödesanalys | 9 |
| Noter | 10 |

Styrelsen och verkställande direktören för Fiedler & Lundgren AB avger följande årsredovisning för räkenskapsåret 2023.

Årsredovisningen är upprättad i svenska kronor, SEK. Om inte annat särskilt anges, redovisas alla belopp i hela kronor (kr). Uppgifter inom parentes avser föregående år.

Förvaltningsberättelse

Information om verksamheten

Fiedler & Lundgren AB tillverkar och säljer snus, tobaksfria nikotinprodukter samt nikotin- och tobaksfria produkter. Tillverkningen sker i egna lokaler i Malmö. I april 2004 lanserades de första produkterna på marknaden.

Sedan juli 2008 ingår bolaget i British American Tobacco (BAT) -koncernen. BAT är noterat på Londonbörsen, Johannesburgbörsen samt i New York.

Idag äger Fiedler & Lundgren AB inte några varumärken, utan legotillverkar åt andra bolag inom koncernen.

Företaget har sitt säte i Malmö.

Utveckling av företagets verksamhet, resultat och ställning

Företaget har även arbetat med produktutveckling för koncernbolag på de nordiska och utomnordiska marknaderna. Under 2018 började produktionen av tobaksfria nikotinprodukter i påsar och under 2019 startade den första stora produktionen för andra marknader utanför Norden. Från 2021 har Fiedler & Lundgren AB fokuserat på att förse den nordiska marknaden med företagets produkter.

Väsentliga händelser under räkenskapsåret

Under verksamhetsåret så har F&L expanderat sina befintliga lokaler. Detta har gjorts för att möjliggöra det framtida legala kravet för ökad spårbarhet för snusprodukter som börjar gälla maj 2024 (kopplat till tobaksproduktdirektivet – TPD). Dessutom så kan den extra ytan användas till att skapa ett bättre produktionsflöde som leder till ökad effektivitet. I samband med förberedelserna för att Fiedler & Lundgren AB ska kunna följa lagstiftningen för tobaksproduktdirektivet har också övrig utrustning köpts in och installerats under 2023.

Under verksamhetsåret har produktiviteten och effektiviteten i tillverkningsprocessen ökat väsentligt vilket har lett till att mer volym har kunnat produceras.

Förväntad framtida utveckling

Bolaget förväntar sig en fortsatt positiv utveckling av produktiviteten under 2024 som gör det möjligt för företaget att öka kapaciteten för att stödja nuvarande och nya marknader och ha större produktportfölj. Detta förväntas leda till ökade produktionsvolym. Företaget arbetar med olika projekt som gör det möjligt att följa framtida lagändringar.

Fokuset för första halvåret i 2024 kommer att vara att slutföra projektet med implementationen av EU:s tobaksproduktsdirektiv (TPD) som kräver högre spårbarhet av produkterna, kravet är ställt för maj 2024.

Väsentliga risker och osäkerhetsfaktorer

Höjda punktskatter, förändringar av de relativa skattesatserna och andra regulatoriska initiativ kan påverka företagets totala försäljningsvolym.

Forskning och utveckling

Bolagets förser forskning- och utvecklingsservice till andra koncernbolag med inriktning på snus, tobaksfria nikotinprodukter samt nikotin- och tobaksfria produkter med nya smaker, format, tillsats och förpackningsmaterial.

Kostnaderna för produktutveckling faktureras till koncernbolag.

Hållbarhetsrapport

Eftersom bolaget ingår i koncernen British American Tobacco (BAT), vilken upprättar hållbarhetsrapport, så upprättas ingen lokal rapport. Hållbarhetsrapporten finns tillgänglig på <https://www.bat.com/sustainabilityreport>.

Fiedler & Lundgren AB strävar efter att ha minsta möjliga påverkan på miljön och vi är engagerade i att hantera miljöpåverkan som en integrerad del av verksamheten. Det är vår policy att stödja BAT Groups globala mål och att säkerställa miljöintegriteten hos våra processer och anläggningar.

Bolaget kommer att använda ledningssystem och procedurer speciellt utformade för att minimera:

Användning av energi och andra resurser

Generering av avfall

Mängden vatten som tas ut

Enligt målen för 2023 betyder det att:

- Se till att vi köper certifierad förnybar energi, det vill säga vattenkraftsel och biogas.
- Etablera och underhålla ett energiledningssystem.
- Uppnå 75% minskning av avfall som förbränns för energi 2023 och 90% minskning till 2025
- Öka vattenåtervinningen i våra produktionsprocesser

Fiedler & Lundgren AB uppnådde koldioxidneutralitet för sin verksamhet i enlighet med PAS 2060, omfattning 1 och 2, för perioden 1 december 2022 till 30 november 2023. Detta är den tredje bedömningsperioden. Bolagets rapport med verifieringsintyg är publicerad på BAT Swedens hemsida (batsweden.se)

AWS

I linje med vår ambition att fortsätta förbättra hållbarheten har Fiedler & Lundgren AB genomgått en certifieringsprocess för AWS under 2023. Alliance for Water Stewardship (AWS, <https://a4ws.org/>) är ett globalt medlemssamarbete som omfattar företag, icke-statliga organisationer och den offentliga sektorn. Medlemmarna bidrar till hållbara lokala vattenresurser genom att anta och främja ett universellt ramverk för hållbar användning av vatten - International Water Stewardship Standard, eller AWS-standarden - som driver, erkänner och belönar goda resultat inom vattenförvaltning.

Bolaget påbörjade förberedelserna inför certifieringen under fjärde kvartalet 2022 genom att samla dokumentation och genomföra en gap-analys. Underlaget lämnades in till WSAS (AWS tillsynsorgan) i december 2022. Under januari 2023 erhöles ett resultat med åtgärdsplan för att uppnå certifiering. Under 2023 arbetade bolaget med att stänga avvikelserna inför revisionen, som ägde rum i september under tre dagar på plats i fabriken. I november 2023 kom den initiala rapporten från revisionen. Den innehöll två större avvikelser som behövde stängas inom 90 dagar samt 11 mindre avvikelser som behövde besvaras med korrigerande åtgärdsplan inom 30 dagar, för att erhålla certifikatet. Bolaget lämnade in korrigerande åtgärder och uppdaterad dokumentation, vilka godkändes och i december erhöles F&L certifieringen. För att säkerställa fortsatt upprätthållande av certifieringen och ständig förbättring inom vattenförvaltning kommer uppföljningsrevisioner att utföras årligen och en re-certifiering krävs vart tredje år. AWS-certifikatet och mer information kring arbetet är publicerat på BAT Swedens hemsida (batsweden.se).

Ytterst ansvarig för vattenrelaterad styrning och efterlevnad är VD på Fiedler & Lundgren AB. Efterlevnaden säkerställs via två direktrapporterande funktioner till VD. Engineering & Sustainability Manager ansvarar för drift och underhåll av vattensystemen via Facility Manager, samt rapportering och uppföljning via Sustainability Executive. Area Quality Manager ansvarar för att genomföra och dokumentera regelbundna vattentester. En organisationsillustration med ansvarfördelning återfinns på BAT Swedens hemsida enligt tidigare hänvisning. Mål för vattenbesparingar uppdateras årligen samt i en femårsplan för hållbarhet och resultaten rapporteras till koncernen månadsvis.

Vår vision för god vattenförvaltning

Vår vision är att uppnå en långsiktigt hållbar vattenförvaltning för vår verksamhet, våra intressenter och medarbetare. Vårt uppdrag är att etablera, stödja och främja god vattenförvaltning och praxis i linje med AWS-ramverket. Fiedler & Lundgren AB har fastställt tre huvudstrategier och sammanfattat framstegen mot tillhörande nyckelmål nedan.

A) Minimera påverkan från vår verksamhet genom ökad styrning, efterlevnad av lagstiftning och ökad medvetenhet

I september 2022 driftsatte Fiedler & Lundgren AB ett nytt avloppsreningsverk med sedimenteringstank, vilket ledde till betydande förbättringar av partikel-, pH- och kadmiumnivåerna. Detta presenterades också för Malmö Miljöförvaltning under deras tillsynsbesök i oktober 2022. För att förbättra vattenbalansen installerade bolaget vattenmätare på all relevant produktionsutrustning. Dessa kommer att användas för att fastställa och övervaka specifika mål för vattenförbrukningen i produktionen. När det gäller kontinuerliga förbättringar har Fiedler & Lundgren AB investerat i extern utbildning för spillhantering och införskaffat ytterligare spillkit till anläggningen. Genom arbetet med AWS-standarden har vi börjat kartlägga och engagera intressenter i våra ansträngningar att skapa medvetenhet och främja god vattenhushållning.

DMF

B) Bidra till en långsiktigt hållbar dricksvattenförsörjning genom fortsatt optimering av vår vattenförbrukning

Fiedler & Lundgren AB har som mål att minska vattenuttaget (och/eller vattenintensiteten) med 30 % och återvinna vatten med 10 % i sin verksamhet till 2025 (jämfört med basåret 2020). År 2023 har bolaget uppnått en minskning av vattenuttaget med 19 % (minskning av vattenintensiteten med 22%) och en vattenåtervinningsgrad på 4 %. Genom uppföljning av vattenmätare har nya möjligheter för vattenåtervinning identifierats och planeras att implementeras under 2024. I ett första steg implementeras återvinning av renat processavloppsvatten till spolning under januari 2024. Fortlöpande fokus ligger på att identifiera ytterligare möjligheter till vattenbesparingar och vattenåtervinning.

C) Säkerställa rättvis och hållbar tillgång till WASH

Sedan april 2022 tillhandahåller Fiedler & Lundgren AB gratis menstruationshjälpmedel på arbetsplatsen, vilket stöder bästa praxis för WASH samt vårt åtagande att främja en mångsidig och inkluderande arbetsplats. Bolaget har dessutom som mål att installera ett UV-filter 2024 för allt inkommande vatten för att säkerställa fortsatt tillgång till säkert dricksvatten på plats. Utrustningen har upphandlats och installationen är planerad till sommaren 2024.

Tillstånds- eller anmälningspliktig verksamhet enligt miljöbalken

Fiedler & Lundgren AB bedriver tillstånds- och anmälningspliktig verksamhet enligt miljöbalken. Bolaget gör regelbundna mätningar av buller, luft- och vattenutsläpp. Malmö kommuns Miljöförvaltning gjorde ett tillsynsbesök 2022-10-10 där vi presenterade vårt nya vattenreningssystem med sedimeringstank. Vi har även informerat VA SYD om vårt vattenreningssystem. Sedan driftsättning av den nya vattenreningsanläggningen i september 2022 har vi sett stora förbättringar av resultaten avseende pH och partikelutsläpp. pH har hållt sig inom de rekommenderade gränsvärdena under 2023. Partikelhalten som tidigare varit konstant högre än rekommenderad nivå, har hållt sig under gränsvärdet förutom vid två tillfällen under 2023. Orsaken har utretts och åtgärder vidtagits vid båda dessa tillfällen. På eget initiativ har vi under 2023 även utfört provtagningar av nikotin på utgående avloppsvatten. Nikotinhalten mäts med metoden Gaskromatografi och resultatet har varit för lågt för att vara mätbart enligt denna metod.

| Flerårsöversikt (Tkr) | 2023 | 2022 | 2021 | 2020 | 2019 |
|-----------------------------------|---------|---------|---------|---------|---------|
| Nettoomsättning | 742 623 | 591 023 | 594 547 | 512 008 | 525 137 |
| Resultat efter finansiella poster | 63 283 | 52 328 | 49 479 | 17 540 | 67 659 |
| Balansomslutning | 859 872 | 775 997 | 716 343 | 688 882 | 635 753 |
| Soliditet (%) | 51,0 | 33,3 | 29,8 | 25,3 | 21,9 |

För definitioner av nyckeltal, se Redovisnings- och värderingsprinciper.

Förändringar i eget kapital

| | Aktie- kapital | Reserv- fond | Balanserat resultat | Årets resultat | Totalt |
|---------------------------------------------|-------------------|-----------------|------------------------|-------------------|-------------|
| Belopp vid årets ingång | 5 000 000 | 1 000 000 | 88 383 353 | 14 476 871 | 108 860 224 |
| Disposition enligt beslut av årsstämman: | | | | | |
| Balanseras i ny räkning | | | 14 476 871 | -14 476 871 | 0 |
| Erhållna aktieägartillskott | | | 130 000 000 | | 130 000 000 |
| Årets resultat | | | | 40 904 307 | 40 904 307 |
| Belopp vid årets utgång | 5 000 000 | 1 000 000 | 232 860 224 | 40 904 307 | 279 764 531 |

Förslag till vinstdisposition

Styrelsen föreslår att till förfogande stående vinstmedel (kronor):

| | |
|------------------|--------------------|
| balanserad vinst | 232 860 224 |
| årets vinst | 40 904 307 |
| | 273 764 531 |

| | |
|------------------------|--------------------|
| disponeras så att | |
| i ny räkning överföres | 273 764 531 |
| | 273 764 531 |

Företagets resultat och ställning i övrigt framgår av efterföljande resultat- och balansräkning samt kassaflödesanalys med noter.

DMF

| Resultaträkning | Not | 2023-01-01 -2023-12-31 | 2022-01-01 -2022-12-31 |
|---------------------------------------------------------------------------------------------------|------------|-----------------------------------|-----------------------------------|
| Nettoomsättning | 2, 3 | 742 622 571 | 591 023 027 |
| Förändring av lagervaror under tillverkning, färdiga varor och pågående arbete för annans räkning | | -19 874 598 | 13 958 401 |
| Övriga rörelseintäkter | 3, 4 | 50 892 538 | 41 363 317 |
| | | 773 640 511 | 646 344 745 |
| Rörelsens kostnader | | | |
| Råvaror och förnödenheter | | -289 849 292 | -247 245 299 |
| Handelsvaror | | -15 121 441 | -6 383 344 |
| Övriga externa kostnader | 5, 6 | -144 334 914 | -99 464 852 |
| Personalkostnader | 7 | -198 765 923 | -184 943 595 |
| Avskrivningar och nedskrivningar av materiella och immateriella anläggningstillgångar | | -39 668 087 | -41 899 340 |
| Övriga rörelsekostnader | | -2 304 518 | -3 018 110 |
| | | -690 044 175 | -582 954 540 |
| Rörelseresultat | | 83 596 336 | 63 390 205 |
| Resultat från finansiella poster | | | |
| Övriga ränteintäkter och liknande resultatposter | | 55 832 | 0 |
| Räntekostnader och liknande resultatposter | 8 | -20 368 736 | -11 062 573 |
| | | -20 312 904 | -11 062 573 |
| Resultat efter finansiella poster | | 63 283 432 | 52 327 632 |
| Bokslutsdispositioner | 9 | -12 000 000 | -38 000 000 |
| Resultat före skatt | | 51 283 432 | 14 327 632 |
| Skatt på årets resultat | 10 | -10 379 125 | 149 239 |
| Årets resultat | | 40 904 307 | 14 476 871 |

| Balansräkning | Not | 2023-12-31 | 2022-12-31 |
|--------------------------------------------------------------------------------|------------|--------------------|--------------------|
| TILLGÅNGAR | | | |
| Anläggningstillgångar | | | |
| <i>Materiella anläggningstillgångar</i> | | | |
| Byggnader och mark | 11 | 89 628 618 | 80 327 474 |
| Maskiner och andra tekniska anläggningar | 12 | 308 309 055 | 321 554 028 |
| Inventarier, verktyg och installationer | 13 | 43 844 906 | 43 504 806 |
| Pågående nyanläggningar och förskott avseende materiella anläggningstillgångar | 14 | 144 572 341 | 102 764 179 |
| | | 586 354 920 | 548 150 487 |
| Summa anläggningstillgångar | | 586 354 920 | 548 150 487 |
| Omsättningstillgångar | | | |
| <i>Varulager m m</i> | | | |
| Råvaror och förnödenheter | | 91 006 172 | 85 249 245 |
| Varor under tillverkning | | 1 092 299 | 2 053 490 |
| Färdiga varor och handelsvaror | | 15 439 971 | 34 353 379 |
| | | 107 538 442 | 121 656 114 |
| <i>Kortfristiga fordringar</i> | | | |
| Kundfordringar | | 70 389 | 243 078 |
| Fordringar hos koncernföretag | | 138 874 491 | 89 852 192 |
| Aktuella skattefordringar | | 0 | 4 319 169 |
| Övriga fordringar | | 25 410 020 | 10 571 424 |
| Förutbetalda kostnader och upplupna intäkter | | 1 623 840 | 1 204 547 |
| | | 165 978 740 | 106 190 410 |
| Summa omsättningstillgångar | | 273 517 182 | 227 846 524 |
| SUMMA TILLGÅNGAR | | 859 872 102 | 775 997 011 |

| Balansräkning | Not | 2023-12-31 | 2022-12-31 |
|----------------------------------------------|------------|--------------------|--------------------|
| EGET KAPITAL OCH SKULDER | | | |
| Eget kapital | 15, 16 | | |
| <i>Bundet eget kapital</i> | | | |
| Aktiekapital | | 5 000 000 | 5 000 000 |
| Reservfond | | 1 000 000 | 1 000 000 |
| | | 6 000 000 | 6 000 000 |
| <i>Fritt eget kapital</i> | | | |
| Balanserad vinst eller förlust | | 232 860 224 | 88 383 353 |
| Årets resultat | | 40 904 307 | 14 476 871 |
| | | 273 764 531 | 102 860 224 |
| Summa eget kapital | 16 | 279 764 531 | 108 860 224 |
| Obeskattade reserver | 17 | 200 000 000 | 188 000 000 |
| Avsättningar | | | |
| Uppskjuten skatteskuld | 18, 19 | 1 109 721 | 1 109 721 |
| Summa avsättningar | | 1 109 721 | 1 109 721 |
| Kortfristiga skulder | | | |
| Leverantörsskulder | | 54 390 001 | 56 084 281 |
| Skulder till koncernföretag | 20 | 236 615 148 | 359 771 798 |
| Aktuella skatteskulder | | 6 814 966 | 0 |
| Övriga skulder | | 21 356 346 | 15 739 291 |
| Upplupna kostnader och förutbetalda intäkter | 21 | 59 821 389 | 46 431 696 |
| Summa kortfristiga skulder | | 378 997 850 | 478 027 066 |
| SUMMA EGET KAPITAL OCH SKULDER | | 859 872 102 | 775 997 011 |

| Kassaflödesanalys | Not | 2023-01-01 -2023-12-31 | 2022-01-01 -2022-12-31 |
|-----------------------------------------------------------------------------------|------------|-----------------------------------|-----------------------------------|
| Den löpande verksamheten | | | |
| Resultat efter finansiella poster | 8 | 63 283 432 | 52 327 632 |
| Justeringar för poster som inte ingår i kassaflödet | 22 | 39 668 087 | 41 899 340 |
| Betald skatt | | 755 010 | -6 307 344 |
| Kassaflöde från den löpande verksamheten före förändring av rörelsekapital | | 103 706 529 | 87 919 628 |
| Kassaflöde från förändring av rörelsekapitalet | | | |
| Förändring av varulager och pågående arbete | | 14 117 673 | -32 137 920 |
| Förändring av rörelsefordringar | | -64 107 499 | 3 309 880 |
| Förändring av rörelseskulder | | -105 844 184 | 9 314 736 |
| Kassaflöde från den löpande verksamheten | | -52 127 481 | 68 406 324 |
| Investeringsverksamheten | | | |
| Investeringar i materiella anläggningstillgångar | | -84 045 173 | -68 406 324 |
| Försäljning av materiella anläggningstillgångar | | 6 172 654 | 0 |
| Kassaflöde från investeringsverksamheten | | -77 872 519 | -68 406 324 |
| Finansieringsverksamheten | | | |
| Erhållna aktieägartillskott | | 130 000 000 | 0 |
| Kassaflöde från finansieringsverksamheten | | 130 000 000 | 0 |
| Årets kassaflöde | | 0 | 0 |
| Likvida medel vid årets början | | 0 | 0 |
| Likvida medel vid årets slut | 20 | 0 | 0 |

Noter

Not 1 Redovisnings- och värderingsprinciper

Allmänna upplysningar

Årsredovisningen är upprättad i enlighet med årsredovisningslagen och BFNAR 2012:1 Årsredovisning och koncernredovisning (K3).

Redovisningsprinciperna är oförändrade jämfört med föregående år.

Tillgångar, avsättningar och skulder har värderats till anskaffningsvärden om inget annat anges nedan.

Intäktsredovisning

Intäkter har tagits upp till verkligt värde av vad som erhållits eller kommer att erhållas och redovisas i den omfattning det är sannolikt att de ekonomiska fördelarna kommer att tillgodogöras bolaget och intäkterna kan beräknas på ett tillförlitligt sätt.

Vid försäljning av varor redovisas normalt inkomsten som intäkt när de väsentliga förmåner och risker som är förknippade med ägandet av varan har överförts från företaget till köparen.

Anläggningstillgångar

Immateriella och materiella anläggningstillgångar redovisas till anskaffningsvärde minskat med ackumulerade avskrivningar enligt plan och eventuella nedskrivningar.

Tillkommande utgifter

Tillkommande utgifter som uppfyller tillgångskriteriet räknas in i tillgångens redovisade värde. Utgifter för löpande underhåll och reparationer redovisas som kostnader när de uppkommer.

Avskrivning sker linjärt över den förväntade nyttjandeperioden med hänsyn till väsentligt restvärde. Följande avskrivningsprocent tillämpas:

Materiella anläggningstillgångar

| | |
|------------------------------------------|-------|
| Byggnader | 50 år |
| Markanläggningar | 50 år |
| Maskiner och andra tekniska anläggningar | 20 år |
| Byggnadsinventarier | 10 år |
| Inventarier, verktyg och installationer | 5 år |
| Datorer och datatillbehör | 3 år |

Nedskrivningar - Materiella anläggningstillgångar

Vid varje balansdag bedöms om det finns någon indikation på att en tillgångs värde är lägre än dess redovisade värde. Om en sådan indikation finns, beräknas tillgångens återvinningsvärdet är det högsta av verkligt värde med avdrag för nyttjandevärde.

Finansiella tillgångar och skulder

Finansiella tillgångar och skulder redovisas i enlighet med kapitel 11 (Finansiella instrument värderade utifrån anskaffningsvärdet) i BFNAR 2012:1.

Redovisning i och borttagande från balansräkningen

En finansiell tillgång eller finansiell skuld tas upp i balansräkningen när företaget blir part i instrumentets avtalsmässiga villkor. En finansiell tillgång tas bort från balansräkningen när den avtalsenliga rätten till kassaflödet från tillgången har upphört eller reglerats. Detsamma gäller när de risker och fördelar som är förknippade med innehavet i allt väsentligt överförs till annan part och företaget inte längre har kontroll över den finansiella tillgången. En finansiell skuld tas bort från balansräkningen när den avtalade förpliktelsen fullgjorts eller upphört.

Värdering av finansiella tillgångar

Finansiella tillgångar värderas vid första redovisningstillfället till anskaffningsvärde, inklusive eventuella transaktionsutgifter som är direkt hänförliga till förvärvet av tillgången.

Finansiella omsättningstillgångar värderas efter första redovisningstillfället till det lägsta av anskaffningsvärdet och nettoförsäljningsvärdet på balansdagen.

Kundfordringar och övriga fordringar som utgör omsättningstillgångar värderas individuellt till det belopp som beräknas inflyta.

Värdering av finansiella skulder

Finansiella skulder värderas till upplupet anskaffningsvärde. Utgifter som är direkt hänförliga till upptagande av lån korrigerar lånets anskaffningsvärde och periodiseras enligt effektivräntemetoden.

Kvittning av finansiell fordran och finansiell skuld

En finansiell tillgång och en finansiell skuld kvittas och redovisas med ett nettobelopp i balansräkningen endast då legal kvittningsrätt föreligger samt då en reglering med ett nettobelopp avses ske eller då en samtida avyttring av tillgången och reglering av skulden avses ske.

Nedskrivningsprövning av finansiella anläggningstillgångar

Vid varje balansdag bedöms om det finns indikationer på nedskrivningsbehov av någon av de finansiella anläggningstillgångarna. Nedskrivning sker om värdenedgången bedöms vara bestående och provas individuellt.

Utländsk valuta

Monetära poster i utländsk valuta räknas om till balansdagens kurs. Icke-monetära poster räknas inte om utan redovisas till kursen vid anskaffningstillfället.

Valutakursdifferenser som uppkommer vid reglering eller omräkning av monetära poster redovisas i resultaträkningen det räkenskapsår de uppkommer.

DMF

Leasingavtal

Då de ekonomiska risker och fördelar som är förknippade med tillgången inte har övergått till leasetagaren klassificeras leasingen som operationell leasing. De tillgångar som företaget är leasegivare av redovisas som anläggningstillgång eller som omsättningstillgång beroende av när leasingperioden förfaller. Leasingavgiften fastställs årligen och redovisas linjärt över leasingperioden.

Leasingavgifterna enligt operationella leasingavtal, inklusive förhöjd förstagångshyra men exklusive utgifter för tjänster som försäkring och underhåll, redovisas som kostnad linjärt över leasingperioden.

Varulager

Varulagret har värderats till det lägsta av dess anskaffningsvärde och dess nettoförsäljningsvärde på balansdagen. Med nettoförsäljningsvärde avses varornas beräknade försäljningspris minskat med försäljningskostnader. Den valda värderingsmetoden innebär att inkurans i varulagret har beaktats.

I egentillverkade halv- och helfabrikat består anskaffningsvärdet av direkta tillverkningskostnader och de indirekta kostnader som utgör mer än en oväsentlig del av den sammanlagda utgiften för tillverkningen. Vid värdering har hänsyn tagits till normalt kapacitetsutnyttjande.

Inkomstskatter

Total skatt utgörs av aktuell skatt och uppskjuten skatt. Skatter redovisas i resultaträkningen, utom då underliggande transaktion redovisas direkt mot eget kapital varvid tillhörande skatteeffekter redovisas i eget kapital.

Aktuell skatt

Aktuell skatt avser inkomstskatt för innevarande räkenskapsår samt den del av tidigare räkenskapsårs inkomstskatt som ännu inte redovisats. Aktuell skatt beräknas utifrån den skattesats som gäller per balansdagen.

Uppskjuten skatt

Uppskjuten skatt är inkomstskatt som avser framtida räkenskapsår till följd av tidigare händelser. Redovisning sker enligt balansräkningsmetoden. Enligt denna metod redovisas uppskjutna skatteskulder och uppskjutna skattefordringar på temporära skillnader som uppstår mellan bokförda respektive skattemässiga värden för tillgångar och skulder samt för övriga skattemässiga avdrag eller underskott.

Uppskjutna skattefordringar netto redovisas mot uppskjutna skatteskulder endast om de kan betalas med ett nettobelopp. Uppskjuten skatt beräknas utifrån gällande skattesats på balansdagen. Effekter av förändringar i gällande skattesatser resultatförs i den period förändringen lagstads. Uppskjuten skattefordran redovisas som finansiell anläggningstillgång och uppskjuten skatteskuld som avsättning.

Uppskjuten skattefordran avseende underskottsavdrag eller andra framtida skattemässiga avdrag redovisas i den omfattning det är sannolikt att avdragen kan avräknas mot framtida skattemässiga överskott.

På grund av sambandet mellan redovisning och beskattning särredovisas inte den uppskjutna skatteskulden som är hänförlig till obeskattade reserver.

Avsättningar

Som avsättning har redovisats förpliktelser gentemot tredje man som är hänförliga till räkenskapsåret eller tidigare räkenskapsår och som på balansdagen antingen är säkra eller sannolika till sin förekomst men oviss till belopp eller till den tidpunkt då de ska infrias.

En eventalförpliktelse är:

- En möjlig förpliktelse som till följd av inträffade händelser och vars förekomst endast kommer att bekräftas av en eller flera osäkra framtida händelser, som inte helt ligger inom företagets kontroll, inträffar eller uteblir, eller

- En befintlig förpliktelse till följd av inträffade händelser, men som inte redovisas som skuld eller avsättning eftersom det inte är sannolikt att ett utflöde av resurser kommer att krävas för att reglera förpliktelsen eller förpliktelsens storlek inte kan beräknas med tillräcklig tillförlitlighet.

Eventalförpliktelser är en sammanfattande beteckning för sådana garantier, ekonomiska åtaganden och eventuella förpliktelser som inte tas upp i balansräkningen.

Ersättningar till anställda

Ersättningar till anställda efter avslutad anställning

Planer för ersättningar efter avslutad anställning klassificeras som antingen avgiftsbestämda eller förmånsbestämda.

Vid avgiftsbestämda planer betalas fastställda avgifter till ett annat företag, normalt ett försäkringsföretag, och företaget har inte längre någon förpliktelse till den anställde när avgiften är betald. Storleken på den anställdes ersättningar efter avslutad anställning är beroende av de avgifter som har betalats och den kapitalavkastning som avgifterna ger.

Vid förmånsbestämda planer har företaget en förpliktelse att lämna de överenskomna ersättningarna till nuvarande och tidigare anställda. Företaget bär i allt väsentligt dels risken att ersättningarna kommer att bli högre än förväntat (aktuariell risk), dels risken att avkastningen på tillgångarna avviker från förväntningarna (investeringsrisk). Investeringsrisk föreligger även om tillgångarna är överförda till ett annat företag.

Avgiftsbestämda planer

Avgifterna för avgiftsbestämda planer redovisas som kostnad. Obetalda avgifter redovisas som skuld.

Ersättningar vid uppsägning

Ersättningar vid uppsägningar, i den omfattning ersättningen inte ger företaget några framtida ekonomiska fördelar, redovisas endast som en skuld och en kostnad när företaget har en legal eller informell förpliktelse att antingen

- a) avsluta en anställds eller en grupp av anställdas anställning före den normala tidpunkten för anställningens upphörande, eller
- b) lämna ersättningar vid uppsägning genom erbjudande för att uppmuntra frivillig avgång.

Ersättningar vid uppsägningar redovisas endast när företaget har en detaljerad plan för uppsägningen och inte har någon realistisk möjlighet att annullera planen.

Koncernbidrag

Erhållna och lämnade koncernbidrag redovisas som bokslutsdispositioner. De erhållna/lämnade koncernbidraget har påverkat företagets aktuella skatt.

Kassaflödesanalys

Kassaflödesanalysen upprättas enligt indirekt metod. Det redovisade kassaflödet omfattar endast transaktioner som medfört in- eller utbetalningar.

Som likvida medel klassificerar företaget, förutom kassamedel, disponibla tillgodohavanden hos banker och andra kreditinstitut samt kortfristiga likvida placeringar som är noterade på en marknadsplats och har en kortare löptid än tre månader från anskaffningstidpunkten. Förändringar i spärrade medel redovisas i investeringsverksamheten.

Nyckeltalsdefinitioner

Nettoomsättning

Rörelsens huvudintäkter, fakturerade kostnader, sidointäkter samt intäktskorrigeringar.

Resultat efter finansiella poster

Resultat efter finansiella intäkter och kostnader men före bokslutsdispositioner och skatter.

Balansomslutning

Företagets samlade tillgångar.

Soliditet (%)

Justerat eget kapital (eget kapital och obeskattade reserver med avdrag för uppskjuten skatt) i procent av balansomslutning.

Uppskattningar och bedömningar

Upprättandet av bokslut och tillämpning av redovisningsprinciper, baseras ofta på ledningens bedömningar, uppskattningar och antaganden som anses vara rimliga vid den tidpunkt då bedömningen görs. Uppskattningar och bedömningar är baserade på historiska erfarenheter och ett antal andra faktorer, som under rådande omständigheter anses vara rimliga. Resultatet av dessa används för att bedöma de redovisade värdena på tillgångar och skulder, som inte annars framgår tydligt från andra källor. Det verkliga utfallet kan avvika från dessa uppskattningar och bedömningar. Uppskattningar och antaganden ses över regelbundet.

Inga väsentliga källor till osäkerhet i uppskattningar och antaganden på balansdagen bedöms kunna innebära en betydande risk för en väsentlig justering av redovisade värden för tillgångar och skulder under nästa räkenskapsår.

Not 2 Nettoomsättningens fördelning

| | 2023 | 2022 |
|-----------------------------------------------|--------------------|--------------------|
| Rörelseresultat per geografisk marknad | | |
| Norden | 739 005 864 | 587 180 722 |
| Övriga marknader | 3 616 708 | 3 842 305 |
| | 742 622 572 | 591 023 027 |

Not 3 Inköp och försäljning mellan koncernföretag

Försäljning till koncernföretag uppgår till 742 623 tkr (591 023 tkr). Utöver försäljningen har bolaget fakturerat koncernbolag för olika typer av tjänster, vilket redovisas under övriga rörelseintäkter (se tillhörande not). Inköp av material från koncernföretag har skett i till 23 949 tkr (13 062 tkr).

Bolaget har köpt tjänster mm av koncernföretag - främst IT-kostnader och uthyrning av personal - till ett sammanlagt värde av 67 715 tkr (16 782 tkr).

Inköp av tillgångar från koncernföretag uppgår till 0 tkr (391 tkr).

Bolaget har betalt ränta till koncernbolag, vilket framgår av noten Räntekostnader.

En del av medlemmarna i styrelsen är anställda av andra bolag inom koncernen.

Not 4 Övriga rörelseintäkter

| | 2023 | 2022 |
|-----------------------------------|-------------------|-------------------|
| Koncerninterna poster | | |
| Produktutveckling | 16 943 806 | 10 599 000 |
| Vidarefakturering interna projekt | 6 291 972 | 6 603 579 |
| Fakturerade tjänster | 13 352 484 | 15 184 831 |
| Transferprisjustering | 10 523 507 | 8 790 695 |
| Övrigt | | 0 |
| | 47 111 769 | 41 178 105 |
| Externa poster | | |
| Kursvinster | 3 652 869 | 0 |
| Övrigt | 127 900 | 185 212 |
| | 3 780 769 | 185 212 |

Not 5 Leasingavtal

Årets leasingkostnader avseende leasingavtal, uppgår till 1 649 818 kr (fg år 1 279 777kr).

Framtida leasingavgifter, för icke uppsägningsbara leasingavtal, förfaller till betalning enligt följande:

| | 2023 | 2022 |
|----------------------------------|------------------|------------------|
| Inom ett år | 897 498 | 594 803 |
| Senare än ett år men inom fem år | 887 064 | 1 315 970 |
| | 1 784 562 | 1 910 773 |

Not 6 Arvode till revisorer

Med revisionsuppdrag avses granskning av årsredovisningen och bokföringen samt styrelsens och verkställande direktörens förvaltning, övriga arbetsuppgifter som det ankommer på bolagets revisor att utföra samt rådgivning eller annat biträde som föranleds av iakttagelser vid sådan granskning eller genomförandet av sådana övriga arbetsuppgifter.

| | 2023 | 2022 |
|------------------|----------------|----------------|
| KPMG | | |
| Revisionsuppdrag | 278 826 | 260 000 |
| Övriga tjänster | 55 912 | 5 593 |
| | 334 738 | 265 593 |

Not 7 Anställda och personalkostnader

| | 2023 | 2022 |
|----------------------------------------------------------------------------|--------------------|--------------------|
| Medelantalet anställda | | |
| Kvinnor | 47 | 51 |
| Män | 147 | 154 |
| | 194 | 205 |
| Löner och andra ersättningar | | |
| Verkställande direktör | 3 006 337 | 2 471 516 |
| Ledningsgrupp | 6 388 497 | 6 580 461 |
| Övriga anställda | 107 367 724 | 115 941 694 |
| | 116 762 558 | 124 993 671 |
| Sociala kostnader | | |
| Sociala avgifter enligt lag och avtal | 38 971 838 | 41 245 945 |
| Pensionskostnader | 10 388 125 | 11 010 613 |
| | 49 359 963 | 52 256 558 |
| Totala löner, ersättningar, sociala kostnader och pensionskostnader | 166 122 521 | 177 250 229 |

Beloppen avser utbetalda personalkostnader vilket kan avvika från bokförda kostnader på grund av periodiseringar.

Könsfördelning för styrelseledamöte och ledande befattningshavare

| | | |
|------------------------------------------------------|------|------|
| Andel kvinnor i styrelsen | 67 % | 67 % |
| Andel män i styrelsen | 33 % | 33 % |
| Andel kvinnor bland övriga ledande befattningshavare | 38 % | 22 % |

Pensionskostnader

Bolaget har inga pensionskostnader utöver avtalsenliga pensionspremier enligt kollektivavtal.

Nuvarande VD tillträdde 2020-04-01, anställd av BAT Investment Limited (UK) och har en uppsägningstid på tre månader. VD:s lön betalas av Fiedler & Lundgren AB men bolaget har inga pensionskostnader och betalar inga sociala avgifter för VD.

Styrelse och VD

En del av medlemmarna i styrelsen är anställda av andra bolag inom koncernen.

Not 8 Räntekostnader

| | 2023 | 2022 |
|------------------------------------|-------------------|-------------------|
| Räntekostnader till koncernföretag | 19 661 819 | 10 239 286 |
| Övriga räntekostnader | 22 203 | 75 780 |
| Övriga finansiella kostnader | 684 714 | 747 507 |
| | 20 368 736 | 11 062 573 |

Not 9 Bokslutsdispositioner

| | 2023 | 2022 |
|-----------------|--------------------|--------------------|
| Överavskrivning | -12 000 000 | -38 000 000 |
| | -12 000 000 | -38 000 000 |

Not 10 Aktuell och uppskjuten skatt

| | 2023 | 2022 |
|--------------------------------|--------------------|----------------|
| Skatt på årets resultat | | |
| Aktuell skatt | -11 005 647 | 128 488 |
| Justering avseende tidigare år | 626 522 | 20 751 |
| Totalt redovisad skatt | -10 379 125 | 149 239 |

Avstämning av effektiv skatt

| | 2023 | | 2022 | |
|----------------------------------------------|----------------|--------------------|----------------|----------------|
| | Procent | Belopp | Procent | Belopp |
| Redovisat resultat före skatt | | 51 283 432 | | 14 327 632 |
| Skatt enligt gällande skattesats | 20,60 | -10 564 387 | 20,60 | -2 951 492 |
| Ej avdragsgilla kostnader | 0,86 | -441 261 | 1,45 | -207 922 |
| Justering avseende skatter för föregående år | -1,22 | 626 522 | -0,14 | 20 751 |
| Skattereduktion för inventarier | -22,95 | | | 3 287 902 |
| Redovisad effektiv skatt | 20,24 | -10 379 126 | -1,04 | 149 239 |

DMF

Not 11 Byggnader och mark

| | 2023-12-31 | 2022-12-31 |
|-------------------------------------------------|--------------------|--------------------|
| Ingående anskaffningsvärden | 108 129 267 | 90 727 347 |
| Försäljningar/utrangeringar | -2 421 486 | 0 |
| Omklassificeringar | 12 960 621 | 17 401 920 |
| Utgående ackumulerade anskaffningsvärden | 118 668 402 | 108 129 267 |
| Ingående avskrivningar | -27 801 793 | -24 528 337 |
| Försäljningar/utrangeringar | 2 217 909 | |
| Årets avskrivningar | -3 041 173 | -3 273 456 |
| Utgående ackumulerade avskrivningar | -28 625 057 | -27 801 793 |
| Ingående nedskrivningar | 0 | 0 |
| Årets nedskrivningar | -414 727 | 0 |
| Utgående ackumulerade nedskrivningar | -414 727 | 0 |
| Utgående redovisat värde | 89 628 618 | 80 327 474 |
| Bokfört värde mark | 8 651 000 | 8 651 000 |
| | 8 651 000 | 8 651 000 |

Not 12 Maskiner och andra tekniska anläggningar

| | 2023-12-31 | 2022-12-31 |
|-------------------------------------------------|---------------------|---------------------|
| Ingående anskaffningsvärden | 497 243 053 | 482 259 791 |
| Försäljningar/utrangeringar | -19 601 223 | 0 |
| Omklassificeringar | 19 814 090 | 14 983 262 |
| Utgående ackumulerade anskaffningsvärden | 497 455 920 | 497 243 053 |
| Ingående avskrivningar | -175 689 025 | -146 027 926 |
| Försäljningar/utrangeringar | 14 396 904 | 0 |
| Årets avskrivningar | -20 733 003 | -29 661 099 |
| Utgående ackumulerade avskrivningar | -182 025 124 | -175 689 025 |
| Ingående nedskrivningar | 0 | -649 852 |
| Återförda nedskrivningar | 0 | 649 852 |
| Årets nedskrivningar | -7 121 741 | 0 |
| Utgående ackumulerade nedskrivningar | -7 121 741 | 0 |
| Utgående redovisat värde | 308 309 055 | 321 554 028 |

DMF

Not 13 Inventarier, verktyg och installationer

| | 2023-12-31 | 2022-12-31 |
|-------------------------------------------------|--------------------|--------------------|
| Ingående anskaffningsvärden | 104 862 544 | 100 084 859 |
| Försäljningar/utrangeringar | -1 549 000 | 0 |
| Omklassificeringar | 9 462 300 | 4 777 685 |
| Utgående ackumulerade anskaffningsvärden | 112 775 844 | 104 862 544 |
| Ingående avskrivningar | -61 357 738 | -51 743 102 |
| Försäljningar/utrangeringar | 784 242 | 0 |
| Årets avskrivningar | -5 329 154 | -9 614 636 |
| Utgående ackumulerade avskrivningar | -65 902 650 | -61 357 738 |
| Ingående nedskrivningar | 0 | 0 |
| Årets nedskrivningar | -3 028 288 | 0 |
| Utgående ackumulerade nedskrivningar | -3 028 288 | 0 |
| Utgående redovisat värde | 43 844 906 | 43 504 806 |

Not 14 Pågående nyanläggningar och förskott avseende materiella anläggningstillgångar

| | 2023-12-31 | 2022-12-31 |
|-------------------------------------------------|--------------------|--------------------|
| Ingående nedlagda kostnader | 102 764 179 | 71 520 722 |
| Under året nedlagda kostnader | 84 045 173 | 68 406 324 |
| Under året genomförda omklassificeringar | -42 237 012 | -37 162 867 |
| Utgående ackumulerade anskaffningsvärden | 144 572 340 | 102 764 179 |
| Utgående redovisat värde | 144 572 340 | 102 764 179 |

Not 15 Antal aktier och kvotvärde

| Namn | Antal aktier | Kvotvärde |
|----------------|---------------|-----------|
| Antal A-Aktier | 50 000 | 100 |
| | 50 000 | |

Not 16 Disposition av vinst eller förlust

2023-12-31

Förslag till vinstdisposition

Styrelsen föreslår att till förfogande stående vinstmedel:

| | |
|------------------|--------------------|
| balanserad vinst | 232 860 224 |
| årets vinst | 40 904 307 |
| | 273 764 531 |

| | |
|---------------------------------------------|--------------------|
| disponeras så att i ny räkning överföres | 273 764 531 |
| | 273 764 531 |

Not 17 Obeskattade reserver

2023-12-31

2022-12-31

| | | |
|--------------------------------|--------------------|--------------------|
| Akkumulerade överavskrivningar | 200 000 000 | 188 000 000 |
| | 200 000 000 | 188 000 000 |

Not 18 Uppskjuten skatteskuld

Temporära skillnader avseende byggnader och markanläggningar:

2023-12-31

2022-12-31

| | | |
|--------------------------|------------------|------------------|
| Redovisat värde | 89 628 618 | 80 327 474 |
| Skattemässigt värde | -84 241 625 | -74 940 481 |
| Temporär skillnad | 5 386 993 | 5 386 993 |

Not 19 Uppskjuten skatt på temporära skillnader

Uppskjuten skatt på temporära skillnader
2023-12-31

| | |
|-----------------------------|-----------------------------------|
| Temporära skillnader | Uppskjuten skatteskuld |
| Byggnader och mark | 1 109 721 |
| | 1 109 721 |

2022-12-31

| | |
|-----------------------------|-----------------------------------|
| Temporära skillnader | Uppskjuten skatteskuld |
| Byggnader och mark | 1 109 721 |
| | 1 109 721 |

DME

Not 20 Likvida medel

Bolagets likvida medel utgör skuld till koncernföretag i form av cash pool. Saldo vid räkenskapsårets slut var -204 811 624 kr (-359 085 202 kr), räntekostnader för utnyttjande uppgick till 19 661 819 kr under 2023 (10 239 286 kr).

Not 21 Upplupna kostnader

| | 2023-12-31 | 2022-12-31 |
|---------------------------------------------------|-------------------|-------------------|
| Upplupna löner inkl semester och sociala avgifter | 41 379 797 | 34 659 342 |
| Övrigt | 18 441 592 | 11 772 354 |
| | 59 821 389 | 46 431 696 |

Not 22 Justering för poster som inte ingår i kassaflödet

| | 2023-12-31 | 2022-12-31 |
|---------------------------------------------------------|-------------------|-------------------|
| Avskrivningar | 29 103 331 | 42 549 192 |
| Utrangeringar/nedskrivningar/reversering nedskrivningar | 10 564 756 | -649 852 |
| | 39 668 087 | 41 899 340 |

Not 23 Eventualförpliktelser

| | 2023-12-31 | 2022-12-31 |
|---------------------------------------------|--------------------|-------------------|
| Moderbolagsgaranti | 98 474 691 | 0 |
| Tullgarantier | 1 740 000 | 1 740 000 |
| Bankgaranti - Flyttningssäkerhet | 0 | 36 926 400 |
| Bankgaranti - Lagringssäkerhet Skatteverket | 0 | 23 832 600 |
| Bankgaranti - Skatteverket | 0 | 14 415 000 |
| | 100 214 691 | 76 914 000 |

Not 24 Koncernuppgifter

Moderbolag i den största koncern där Fiedler & Lundgren AB ingår är British American Tobacco p.l.c (no. 3407696), med säte i London, England. Årsredovisningen finns tillgänglig via www.bat.com.

Fiedler & Lundgren AB ägs av Precis (1789) Denmark A/S, organisationsnummer 3256 6936 med säte i Köpenhamn, Danmark.


Not 25 Hållbarhet

Eftersom bolaget ingår i koncernen British American Tobacco (BAT), vilken upprättar hållbarhetsrapport, så upprättas ingen lokal rapport. Hållbarhetsrapporten finns tillgänglig på <https://www.bat.com/sustainabilityreport>

Fiedler & Lundgren AB
Org.nr 556628-1118

Not 26 Väsentliga händelser efter räkenskapsårets slut
Inga väsentliga händelser har hänt efter balansdagen.


Malmö 2024-06-18



Andrei Pushkarev
Ordförande



Edin Ademovic
Ledamot



Dina Ansari Shad
Ledamot



Michaela Brendel
Verkställande direktör, Styrelseledamot



Helen Carlström
Ledamot



Aleksandra Ljaljic
Ledamot

Vår revisionsberättelse har lämnats 2024-06-19

KPMG AB



Dragana Milutinovic Fällmar
Auktoriserad revisor

Revisionsberättelse

Till bolagsstämman i Fiedler & Lundgren AB, org. nr 556628-1118

Rapport om årsredovisningen

Uttalanden

Vi har utfört en revision av årsredovisningen för Fiedler & Lundgren AB för år 2023.

Enligt vår uppfattning har årsredovisningen upprättats i enlighet med årsredovisningslagen och ger en i alla väsentliga avseenden rättvisande bild av Fiedler & Lundgren ABs finansiella ställning per den 31 december 2023 och av dess finansiella resultat och kassaflöde för året enligt årsredovisningslagen. Förvaltningsberättelsen är förenlig med årsredovisningens övriga delar.

Vi tillstyrker därför att bolagsstämman fastställer resultaträkningen och balansräkningen.

Grund för uttalanden

Vi har utfört revisionen enligt International Standards on Auditing (ISA) och god revisionssed i Sverige. Vårt ansvar enligt dessa standarder beskrivs närmare i avsnittet Revisorns ansvar. Vi är oberoende i förhållande till Fiedler & Lundgren AB enligt god revisionssed i Sverige och har i övrigt fullgjort vårt yrkesetiska ansvar enligt dessa krav.

Vi anser att de revisionsbevis vi har inhämtat är tillräckliga och ändamålsenliga som grund för våra uttalanden.

Styrelsens och verkställande direktörens ansvar

Det är styrelsen och verkställande direktören som har ansvaret för att årsredovisningen upprättas och att den ger en rättvisande bild enligt årsredovisningslagen. Styrelsen och verkställande direktören ansvarar även för den interna kontroll som de bedömer är nödvändig för att upprätta en årsredovisning som inte innehåller några väsentliga felaktigheter, vare sig dessa beror på oegentligheter eller misstag.

Vid upprättandet av årsredovisningen ansvarar styrelsen och verkställande direktören för bedömningen av bolagets förmåga att

fortsätta verksamheten. De upplyser, när så är tillämpligt, om förhållanden som kan påverka förmågan att fortsätta verksamheten och att använda antagandet om fortsatt drift. Antagandet om fortsatt drift tillämpas dock inte om styrelsen och verkställande direktören avser att likvidera bolaget, upphöra med verksamheten eller inte har något realistiskt alternativ till att göra något av detta.

Revisorns ansvar

Våra mål är att uppnå en rimlig grad av säkerhet om huruvida årsredovisningen som helhet inte innehåller några väsentliga felaktigheter, vare sig dessa beror på oegentligheter eller misstag, och att lämna en revisionsberättelse som innehåller våra uttalanden. Rimlig säkerhet är en hög grad av säkerhet, men är ingen garanti för att en revision som utförs enligt ISA och god revisionssed i Sverige alltid kommer att upptäcka en väsentlig felaktighet om en sådan finns. Felaktigheter kan uppstå på grund av oegentligheter eller misstag och anses vara väsentliga om de enskilt eller tillsammans rimligen kan förväntas påverka de ekonomiska beslut som användare fattar med grund i årsredovisningen.

Som del av en revision enligt ISA använder vi professionellt omdöme och har en professionellt skeptisk inställning under hela revisionen. Dessutom:

- identifierar och bedömer vi riskerna för väsentliga felaktigheter i årsredovisningen, vare sig dessa beror på oegentligheter eller misstag, utformar och utför granskningsåtgärder bland annat utifrån dessa risker och inhämtar revisionsbevis som är tillräckliga och ändamålsenliga för att utgöra en grund för våra uttalanden. Risker för att inte upptäcka en väsentlig felaktighet till följd av oegentligheter är högre än för en väsentlig felaktighet som beror på misstag, eftersom oegentligheter kan innefatta agerande i maskopi, förfalskning, avsiktliga utelämnanden, felaktig information eller åsidosättande av intern kontroll.
- skaffar vi oss en förståelse av den del av bolagets interna kontroll som har betydelse för vår revision för att utforma granskningsåtgärder som är lämpliga med hänsyn till omständigheterna, men inte för att uttala oss om effektiviteten i den interna kontrollen.

- utvärderar vi lämpligheten i de redovisningsprinciper som används och rimligheten i styrelsens och verkställande direktörens uppskattningar i redovisningen och tillhörande upplysningar.
- drar vi en slutsats om lämpligheten i att styrelsen och verkställande direktören använder antagandet om fortsatt drift vid upprättandet av årsredovisningen. Vi drar också en slutsats, med grund i de inhämtade revisionsbevisen, om huruvida det finns någon väsentlig osäkerhetsfaktor som avser sådana händelser eller förhållanden som kan leda till betydande tvivel om bolagets förmåga att fortsätta verksamheten. Om vi drar slutsatsen att det finns en väsentlig osäkerhetsfaktor, måste vi i revisionsberättelsen fästa uppmärksamheten på upplysningarna i årsredovisningen om den väsentliga osäkerhetsfaktorn eller, om sådana upplysningar är otillräckliga, modifiera uttalandet om årsredovisningen. Våra slutsatser baseras på de revisionsbevis som inhämtas fram till datumet för revisionsberättelsen. Dock kan framtida händelser eller förhållanden göra att ett bolag inte längre kan fortsätta verksamheten.
- utvärderar vi den övergripande presentationen, strukturen och innehållet i årsredovisningen, däribland upplysningarna, och om årsredovisningen återger de underliggande transaktionerna och händelserna på ett sätt som ger en rättvisande bild.

Vi måste informera styrelsen om bland annat revisionens planerade omfattning och inriktning samt tidpunkten för den. Vi måste också informera om betydelsefulla iakttagelser under revisionen, däribland de eventuella betydande brister i den interna kontrollen som vi identifierat.

Rapport om andra krav enligt lagar och andra författningar

Uttalanden

Utöver vår revision av årsredovisningen har vi även utfört en revision av styrelsens och verkställande direktörens förvaltning för Fiedler & Lundgren AB för år 2023 samt av förslaget till dispositioner beträffande bolagets vinst eller förlust.

Vi tillstyrker att bolagsstämman disponerar vinsten enligt förslaget i förvaltningsberättelsen och beviljar styrelsens ledamöter och verkställande direktören ansvarsfrihet för räkenskapsåret.

Grund för uttalanden

Vi har utfört revisionen enligt god revisionsred i Sverige. Vårt ansvar enligt denna beskrivs närmare i avsnittet Revisorns ansvar. Vi är oberoende i förhållande till Fiedler & Lundgren AB enligt god revisorsred i Sverige och har i övrigt fullgjort vårt yrkesetiska ansvar enligt dessa krav.

Vi anser att de revisionsbevis vi har inhämtat är tillräckliga och ändamålsenliga som grund för våra uttalanden.

Styrelsens och verkställande direktörens ansvar

Det är styrelsen som har ansvaret för förslaget till dispositioner beträffande bolagets vinst eller förlust. Vid förslag till utdelning innefattar detta bland annat en bedömning av om utdelningen är försvarlig med hänsyn till de krav som bolagets verksamhetsart, omfattning och risker ställer på storleken av bolagets egna kapital, konsolideringsbehov, likviditet och ställning i övrigt.

Styrelsen ansvarar för bolagets organisation och förvaltningen av bolagets angelägenheter. Detta innefattar bland annat att fortlöpande bedöma bolagets ekonomiska situation och att tillse att bolagets

organisation är utformad så att bokföringen, medelsförvaltningen och bolagets ekonomiska angelägenheter i övrigt kontrolleras på ett betryggande sätt.

Verkställande direktören ska sköta den löpande förvaltningen enligt styrelsens riktlinjer och anvisningar och bland annat vidta de åtgärder som är nödvändiga för att bolagets bokföring ska fullgöras i överensstämmelse med lag och för att medelsförvaltningen ska skötas på ett betryggande sätt.

Revisorns ansvar

Vårt mål beträffande revisionen av förvaltningen, och därmed vårt uttalande om ansvarsfrihet, är att inhämta revisionsbevis för att med en rimlig grad av säkerhet kunna bedöma om någon styrelseledamot eller verkställande direktören i något väsentligt avseende:

- företagit någon åtgärd eller gjort sig skyldig till någon försummelse som kan föranleda ersättningsskyldighet mot bolaget, eller
- på något annat sätt handlat i strid med aktiebolagslagen, årsredovisningslagen eller bolagsordningen.

Vårt mål beträffande revisionen av förslaget till dispositioner av bolagets vinst eller förlust, och därmed vårt uttalande om detta, är att med rimlig grad av säkerhet bedöma om förslaget är förenligt med aktiebolagslagen.

Rimlig säkerhet är en hög grad av säkerhet, men ingen garanti för att en revision som utförs enligt god revisionsred i Sverige alltid kommer att upptäcka åtgärder eller försummelser som kan föranleda

ersättningsskyldighet mot bolaget, eller att ett förslag till dispositioner av bolagets vinst eller förlust inte är förenligt med aktiebolagslagen.

Som en del av en revision enligt god revisionsred i Sverige använder vi professionellt omdöme och har en professionellt skeptisk inställning under hela revisionen. Granskningen av förvaltningen och förslaget till dispositioner av bolagets vinst eller förlust grundar sig främst på revisionen av räkenskaperna. Vilka tillkommande granskningsåtgärder som utförs baseras på vår professionella bedömning med utgångspunkt i risk och väsentlighet. Det innebär att vi fokuserar granskningen på sådana åtgärder, områden och förhållanden som är väsentliga för verksamheten och där avsteg och överträdelser skulle ha särskild betydelse för bolagets situation. Vi går igenom och prövar fattade beslut, beslutsunderlag, vidtagna åtgärder och andra förhållanden som är relevanta för vårt uttalande om ansvarsfrihet. Som underlag för vårt uttalande om styrelsens förslag till dispositioner beträffande bolagets vinst eller förlust har vi granskat om förslaget är förenligt med aktiebolagslagen.

Malmö den 19 juni 2024

KPMG AB



Dragana Milutinovic Fällmar

Auktoriserad revisor