

# Årsredovisning

för

## Föreningsekonomi i Borås AB

556139-1367

Räkenskapsåret


2023

Fastställerytyg

Jag intygar att resultaträkningen och balansräkningen har fastställts på avstämningen den 4 juni 2024.

Avstämningen beslutat att godkänna styrelsens förslag till vinstdisposition

Jag intygar också att innehållet i årsredovisningen överensstämmer med originalen Borås den 4 juni 2024

  
Kieu Hallberg

**Årsredovisning**  
för  
**Föreningsekonomi i Borås AB**

556139-1367

Räkenskapsåret

2023

Styrelsen och verkställande direktören för Föreningsekonomi i Borås AB avger följande årsredovisning för räkenskapsåret 2023.

Årsredovisningen är upprättad i svenska kronor, SEK. Om inte annat särskilt anges, redovisas alla belopp i hela kronor (kr). Uppgifter inom parentes avser föregående år.

## Förvaltningsberättelse

### Verksamheten

Vår verksamhet omfattar administration av ekonomiska aktiviteter, försäljning och marknadsföring av Godtemplaredrickan. Dessutom säljer vi lotteri- och bingomaterial via egen katalog via postorder.

Företaget har sitt säte i Borås.

Flerårsöversikt (tkr)	2023	2022	2021	2020
Nettoomsättning	648	541	339	330
Resultat efter finansiella poster	19	19	-1	-11
Soliditet (%)	79	79	79	76

För definitioner av nyckeltal, se Not 1 Redovisningsprinciper.

### Förändringar i eget kapital

	Aktie- kapital	Reserv- fond	Balanserat resultat	Årets resultat	Totalt
Belopp vid årets ingång	300 000	60 000	804 318	24 180	1 188 498
Disposition enligt beslut av årsstämman:					
Balanseras i ny räkning			24 180	-24 180	0
Årets resultat				31 279	31 279
Belopp vid årets utgång	300 000	60 000	828 498	31 279	1 219 777

**Resultatdisposition**

Styrelsen föreslår att till förfogande stående vinstmedel (kronor):

balanserad vinst	828 498
årets vinst	31 279
	<b>859 777</b>
disponeras så att	
i ny räkning överföres	859 777
	<b>859 777</b>

Företagets resultat och ställning i övrigt framgår av efterföljande resultat- och balansräkning med noter.

2024070128646

## Resultaträkning

	Not	2023-01-01 -2023-12-31	2022-01-01 -2022-12-31
<b>Rörelseintäkter, lagerförändringar m. m.</b>			
Nettoomsättning		648 328	540 894
<b>Summa rörelseintäkter, lagerförändringar m.m.</b>		<b>648 328</b>	<b>540 894</b>
<b>Rörelsekostnader</b>			
Handelsvaror		-526 344	-413 627
Övriga externa kostnader		-128 653	-111 912
Personalkostnader	2	0	0
<b>Summa rörelsekostnader</b>		<b>-654 997</b>	<b>-525 539</b>
<b>Rörelseresultat</b>		<b>-6 669</b>	<b>15 355</b>
<b>Finansiella poster</b>			
Övriga ränteintäkter och liknande resultatposter		26 119	4 515
Räntekostnader och liknande resultatposter		-11	-83
<b>Summa finansiella poster</b>		<b>26 108</b>	<b>4 432</b>
<b>Resultat efter finansiella poster</b>		<b>19 439</b>	<b>19 787</b>
<b>Bokslutsdispositioner</b>			
Förändring av periodiseringsfonder		21 000	10 000
<b>Summa bokslutsdispositioner</b>		<b>21 000</b>	<b>10 000</b>
<b>Resultat före skatt</b>		<b>40 439</b>	<b>29 787</b>
<b>Skatter</b>			
Skatt på årets resultat		-9 160	-5 607
<b>Årets resultat</b>		<b>31 279</b>	<b>24 180</b>

## Balansräkning

Not  
1

2023-12-31

2022-12-31

### TILLGÅNGAR

#### Omsättningstillgångar

##### *Kortfristiga fordringar*

Kundfordringar

13 238

8 955

Övriga fordringar

9 962

0

Förutbetalda kostnader och upplupna intäkter

12 831

0

Summa kortfristiga fordringar

36 031

8 955

##### *Kortfristiga placeringar*

Övriga kortfristiga placeringar

200 000

200 000

Summa kortfristiga placeringar

200 000

200 000

##### *Kassa och bank*

Kassa och bank

1 361 770

1 370 241

Summa kassa och bank

1 361 770

1 370 241

Summa omsättningstillgångar

1 597 801

1 579 196

**SUMMA TILLGÅNGAR**

**1 597 801**

**1 579 196**

## Balansräkning

Not  
1

2023-12-31

2022-12-31

### EGET KAPITAL OCH SKULDER

#### Eget kapital

##### *Bundet eget kapital*

Aktiekapital

300 000

300 000

Reservfond

60 000

60 000

**Summa bundet eget kapital**

**360 000**

**360 000**

##### *Fritt eget kapital*

Balanserat resultat

828 498

804 318

Årets resultat

31 279

24 180

**Summa fritt eget kapital**

**859 777**

**828 498**

**Summa eget kapital**

**1 219 777**

**1 188 498**

#### Obeskattade reserver

Periodiseringsfonder

45 000

66 000

**Summa obeskattade reserver**

**45 000**

**66 000**

#### Kortfristiga skulder

Leverantörsskulder

17 528

4 572

Skulder till koncernföretag

300 000

300 000

Skatteskulder

15 496

6 336

Övriga skulder

0

13 790

**Summa kortfristiga skulder**

**333 024**

**324 698**

**SUMMA EGET KAPITAL OCH SKULDER**

**1 597 801**

**1 579 196**

## Noter

### Not 1 Redovisningsprinciper Allmänna upplysningar

Årsredovisningen är upprättad i enlighet med årsredovisningslagen och Bokföringsnämndens allmänna råd (BFNAR 2016:10) om årsredovisning i mindre företag.

### Nyckeltalsdefinitioner

Nettoomsättning

Rörelsens huvudintäkter, fakturerade kostnader, sidointäkter samt intäktskorrigeringar.

Resultat efter finansiella poster

Resultat efter finansiella intäkter och kostnader men före bokslutsdispositioner och skatter.

Soliditet (%)


Justerat eget kapital (eget kapital och obeskickade reserver med avdrag för uppskjuten skatt) i procent av balansomslutning.


Not 2 Medelantalet anställda

	2023	2022
Medelantalet anställda	0	0

Undertecknade försäkrar härmed att årsredovisningen har upprättats i enlighet med årsredovisningslagen och god redovisningssed, att aktuella redovisningsnormer har tillämpats och att lämnade uppgifter stämmer med faktiska förhållanden.


Borås 4/6 2024

  
Anders Glemfelt  
Ordförande

  
Ronny Nilsson

  
Elisabeth Ivarsson

Lars Andersson

  
Kjell Hallberg  
Verkställande direktör

