

Årsredovisning

Peter Johnsson IT-Konsult AB

556602-5085

Styrelsen och verkställande direktören för Peter Johnsson IT-Konsult AB får härmed lämna sin redogörelse för bolagets utveckling under räkenskapsåret 2022-09-01 - 2023-08-31.

Om inte annat särskilt anges, redovisas alla belopp i hela kronor (sek).

| INNEHÅLLSFÖRTECKNING | SIDA |
|--------------------------|--------|
| - Förvaltningsberättelse | 2 - 3 |
| - Resultaträkning | 4 |
| - Balansräkning | 5 - 6 |
| - Kassaflödesanalys | 7 |
| - Noter | 8 - 14 |
| - Underskrifter | 15 |

FASTSTÄLLELSEINTYG

Undertecknad styrelseledamot i Peter Johnsson IT-Konsult AB intygar att resultaträkningen och balansräkningen i årsredovisningen har fastställts på årsstämman 2024-02-07. Årsstämman beslutade att godkänna styrelsens förslag till hur vinsten ska fördelas.

Jag intygar också att innehållet i årsredovisningen och revisionsberättelsen stämmer överens med originalen.

Enköping 2024-02-07


Peter Johnsson

Årsredovisning

Peter Johnsson IT-Konsult AB

556602-5085

Styrelsen och verkställande direktören för Peter Johnsson IT-Konsult AB får härmed lämna sin redogörelse för bolagets utveckling under räkenskapsåret 2022-09-01 - 2023-08-31.

Om inte annat särskilt anges, redovisas alla belopp i hela kronor (sek).

| INNEHÅLLSFÖRTECKNING | SIDA |
|--------------------------|--------|
| - Förvaltningsberättelse | 2 - 3 |
| - Resultaträkning | 4 |
| - Balansräkning | 5 - 6 |
| - Kassaflödesanalys | 7 |
| - Noter | 8 - 14 |
| - Underskrifter | 15 |

FÖRVALTNINGSBERÄTTELSE

VERKSAMHETEN

Konsultmäklare

Företagets huvudinriktning är att agera konsultmäklare mot större myndigheter och företag som har höga krav på domänkunskap. Kunderna består oftast av större myndigheter och företag mot vilka företaget innehar ramavtal. Till kunderna levereras sedan kvalificerade konsulttjänster via underleverantörer.

Underleverantörerna är allt från enmans- och fåmansföretag till stora multinationella IT-konsultföretag. Under perioden september 2022 till augusti 2023 har efterfrågan från företagets kunder varit fortsatt hög. Under verksamhetsåret har företaget inlett samarbete med ett flertal nya underleverantörer.

Egna konsulter

Företaget har fem egna konsulter som främst används i ledande roller i de större åtaganden som Peter Johnsson IT-konsult AB har mot sina kunder. Under verksamhetsåret har inga större förändringar skett inom området.

Fastigheter

Kontorsfastigheten som företaget äger omfattar tre våningar och garage, totala ytan är ca: 2500 m² och ligger centralt vid Enköpings resecentrum. Våning 1 och 2 hyrs ut till externa företag. Vid utgången av räkenskapsåret är samtliga kontorsytor uthyrda.

Övriga investeringar

De portföljer med investeringar som företaget hanterar har under verksamhetsåret haft en rimlig avkastning.

Väsentliga händelser efter räkenskapsårets slut

Efter räkenskapsårets utgång har Peter Johnsson IT-konsult AB betalat den långfristiga skuld som företaget har haft sedan 2017, då företaget uppförde ny kontorsfastighet. I övrigt har inga väsentliga händelser hänt efter räkenskapsårets utgång.

Företagets framtida utveckling och väsentliga riskfaktorer kan delas in i fyra områden enl. nedan.

Konsultmäklare

Företaget upplever hög efterfrågan på sina tjänster som konsultmäklare med stor domänkunskap och innehavare av ramavtal, vilket gör att nya kunder och underleverantörer tillkommer kontinuerligt. Företaget ser en växande marknad inom de områden som företaget verkar. Under verksamhetsåret har företaget ingått ett större ramavtal med en viktig och prioriterad kund. Under verksamhetsåret 230901-240831 ska några av företagets ramavtal förnyas genom upphandling. Företaget bedömer att omsättningen kommer att öka ca: 10% under räkenskapsåret 230901-240831.

Egna konsulter

Förväntas följa tidigare års utveckling.

Fastigheter

Samtliga hyreskontrakt löper under hela kommande verksamhetsår.

Övriga investeringar

Följer styrelsens långsiktiga plan.

2024022706014

Hållbarhetsredovisning

Finns tillgänglig som en separat handling.

Företaget har sitt säte i Stockholm.

FLERÅRSÖVERSIKT

Beloppen i flerårsöversikten är angivna i tusental kronor om inte annat anges.

| | 2209-2308 | 2109-2208 | 2009-2108 | 1909-2008 |
|-----------------------------------|------------------|------------------|------------------|------------------|
| Nettoomsättning | 744 699 | 642 056 | 595 662 | 483 438 |
| Resultat efter finansiella poster | 26 346 | 25 667 | 23 156 | 17 143 |
| Balansomslutning | 268 061 | 240 059 | 220 531 | 177 620 |
| Antal anställda | 12 | 12 | 12 | 11 |
| Soliditet % | 50 | 49 | 46 | 49 |
| Avkastning på eget kapital % | 20 | 22 | 23 | 20 |
| Kassalikviditet % | 131 | 127 | 122 | 124 |

FÖRÄNDRINGAR I EGET KAPITAL

| | Aktiekapital | Reservfond | Balanserat resultat | Årets resultat | Totalt |
|--|---------------------|-------------------|----------------------------|-----------------------|--------------------|
| Belopp vid årets ingång | 100 000 | 20 000 | 73 765 097 | 17 328 891 | 91 213 988 |
| <i>Resultatdisposition enligt bolagsstämman:</i> | | | | | |
| Utdelning | | | -4 152 594 | | -4 152 594 |
| Balanseras i ny räkning | | | 17 328 891 | -17 328 891 | 0 |
| Årets resultat | | | | 17 674 060 | 17 674 060 |
| Belopp vid årets utgång | 100 000 | 20 000 | 86 941 394 | 17 674 060 | 104 735 454 |

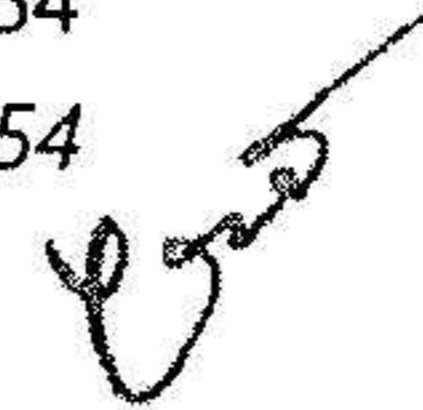
RESULTATDISPOSITION

Medel att disponera:

| | |
|---------------------|--------------------|
| Balanserat resultat | 86 941 394 |
| Årets resultat | 17 674 060 |
| <i>Summa</i> | 104 615 454 |

Förslag till disposition:

| | |
|-------------------------|--------------------|
| Balanseras i ny räkning | 104 615 454 |
| <i>Summa</i> | 104 615 454 |



RESULTATRÄKNING

1

2022-09-01
2023-08-31

2021-09-01
2022-08-31

| | | 2022-09-01 2023-08-31 | 2021-09-01 2022-08-31 |
|--|--|--------------------------|--------------------------|
| Rörelseintäkter, lagerförändring m.m. | | | |
| | Nettoomsättning | 744 698 722 | 642 056 408 |
| | Övriga rörelseintäkter | 2 468 778 | 2 157 195 |
| | Summa rörelseintäkter, lagerförändringar m.m. | 747 167 500 | 644 213 603 |
| Rörelsekostnader | | | |
| | Råvaror och förnödenheter | -702 787 918 | -601 367 865 |
| | Övriga externa kostnader | 2 -3 183 036 | -2 964 739 |
| | Personalkostnader | 3 -12 325 963 | -11 871 801 |
| | Avskrivningar av materiella anläggningstillgångar | -1 975 345 | -2 115 527 |
| | Summa rörelsekostnader | -720 272 262 | -618 319 932 |
| | Rörelseresultat | 26 895 238 | 25 893 671 |
| Finansiella poster | | | |
| | Övriga ränteintäkter och liknande resultatposter | 4 102 925 | 142 049 |
| | Räntekostnader och liknande resultatposter | 5 -651 886 | -368 734 |
| | Summa finansiella poster | -548 961 | -226 685 |
| | Resultat efter finansiella poster | 26 346 277 | 25 666 986 |
| Bokslutsdispositioner | | | |
| | Förändring av periodiseringsfond | 6 -3 587 581 | -3 556 847 |
| | Förändring av överavskrivning | - | 93 475 |
| | Summa bokslutsdispositioner | -3 587 581 | -3 463 372 |
| | Resultat före skatt | 22 758 696 | 22 203 614 |
| Skatter | | | |
| | Skatt på årets resultat | 7,8 -5 084 636 | -4 874 723 |
| | Årets resultat | 17 674 060 | 17 328 891 |

2024022706016

BALANSRÄKNING

1

2023-08-31

2022-08-31

TILLGÅNGAR

Anläggningstillgångar

Materiella anläggningstillgångar

| | | | |
|---|-------|-------------------|-------------------|
| Byggnader och mark | 9, 10 | 35 659 281 | 37 525 644 |
| Inventarier och datorer | 11 | 254 289 | 363 271 |
| Summa materiella anläggningstillgångar | | 35 913 570 | 37 888 915 |

Finansiella anläggningstillgångar

| | | | |
|--|--------|-------------------|-------------------|
| Andelar i intresseföretag och gemensamt styrda företag | 12, 13 | 3 625 411 | 3 625 411 |
| Andra långfristiga värdepappersinnehav | | 9 709 064 | 8 871 612 |
| Andra långfristiga fordringar | 14, 15 | 65 883 875 | 62 883 875 |
| Summa finansiella anläggningstillgångar | | 79 218 350 | 75 380 898 |

Summa anläggningstillgångar

115 131 920 **113 269 813**

Omsättningstillgångar

Kortfristiga fordringar

| | | | |
|--|----|-------------------|-------------------|
| Kundfordringar | 15 | 74 007 453 | 68 288 927 |
| Aktuella skattefordringar | | 1 008 | 105 416 |
| Övriga fordringar | | 1 465 203 | 417 287 |
| Upparbetad men ej fakturerad intäkt | | 16 151 829 | 14 323 175 |
| Förutbetalda kostnader och upplupna intäkter | | 300 376 | 84 523 |
| Summa kortfristiga fordringar | | 91 925 869 | 83 219 328 |

Kortfristiga placeringar

| | | | |
|---------------------------------------|--|-------------------|------------------|
| Kortfristiga placeringar | | 14 476 348 | 9 476 348 |
| Summa kortfristiga placeringar | | 14 476 348 | 9 476 348 |

Kassa och bank

| | | | |
|-----------------------------|--|-------------------|-------------------|
| Kassa och bank | | 46 526 414 | 34 093 231 |
| Summa kassa och bank | | 46 526 414 | 34 093 231 |

Summa omsättningstillgångar

152 928 631 **126 788 907**

SUMMA TILLGÅNGAR

268 060 551 **240 058 720**

2024022706017

2024022706018

| | | 2023-08-31 | 2022-08-31 |
|--|-----------|--------------------|--------------------|
| EGET KAPITAL OCH SKULDER | | | |
| Eget kapital | 16 | | |
| <i>Bundet eget kapital</i> | | | |
| Aktiekapital | 15 | 100 000 | 100 000 |
| Reservfond | | 20 000 | 20 000 |
| <i>Summa bundet eget kapital</i> | | <i>120 000</i> | <i>120 000</i> |
| <i>Fritt eget kapital</i> | | | |
| Balanserat resultat | | 86 941 394 | 73 765 097 |
| Årets resultat | | 17 674 060 | 17 328 891 |
| <i>Summa fritt eget kapital</i> | | <i>104 615 454</i> | <i>91 093 988</i> |
| Summa eget kapital | | 104 735 454 | 91 213 988 |
| Obeskattade reserver | 17 | | |
| Periodiseringsfonder | | 36 878 405 | 33 290 824 |
| Summa obeskattade reserver | | 36 878 405 | 33 290 824 |
| Långfristiga skulder | 18 | | |
| Skulder till kreditinstitut | 19 | 9 625 000 | 15 750 000 |
| Summa långfristiga skulder | | 9 625 000 | 15 750 000 |
| Kortfristiga skulder | | | |
| Skulder till kreditinstitut | 19 | 1 125 000 | 1 125 000 |
| Fakturerad men ej upparbetad intäkt | | 17 650 043 | 13 400 913 |
| Leverantörsskulder | | 91 802 164 | 78 268 458 |
| Aktuella skatteskulder | | 1 933 718 | 2 465 328 |
| Övriga skulder | | 3 105 485 | 3 115 688 |
| Upplupna kostnader och förutbetalda intäkter | 20 | 1 205 282 | 1 428 521 |
| Summa kortfristiga skulder | | 116 821 692 | 99 803 908 |
| SUMMA EGET KAPITAL OCH SKULDER | | 268 060 551 | 240 058 720 |

BT

John

KASSAFLÖDESANALYS

1

| | 2022-09-01 2023-08-31 | 2021-09-01 2022-08-31 |
|---|--------------------------|--------------------------|
| Den löpande verksamheten | | |
| Resultat efter finansiella poster | 26 346 277 | 25 666 986 |
| Justeringar för poster som inte ingår i kassaflödet, m.m. | | |
| - Avskrivningar | 1 975 345 | 2 115 527 |
| Betald skatt | -5 616 247 | -3 407 586 |
| <i>Kassaflöde från den löpande verksamheten före förändringar av rörelsekapital</i> | <i>22 705 375</i> | <i>24 374 927</i> |
| Förändringar i rörelsekapital | | |
| - Ökning(-)/Minskning(+) av rörelsefordringar | -8 706 541 | -6 314 277 |
| - Ökning(+)/Minskning(-) av rörelseskulder | 17 549 395 | 2 430 357 |
| | 31 548 229 | 20 491 007 |
| Investeringsverksamheten | | |
| Förvärv av materiella anläggningstillgångar | - | -399 600 |
| Förvärv av finansiella tillgångar | -8 837 452 | -11 662 515 |
| Avyttring av finansiella tillgångar | - | 1 500 000 |
| Kassaflöde från investeringsverksamheten | -8 837 452 | -10 562 115 |
| Finansieringsverksamheten | | |
| Utbetald utdelning | -4 152 594 | -4 037 000 |
| Amortering av lån | -6 125 000 | -1 125 000 |
| Kassaflöde från finansieringsverksamheten | -10 277 594 | -5 162 000 |
| Årets kassaflöde | 12 433 183 | 4 766 892 |
| Likvida medel vid årets början | 34 093 231 | 29 326 339 |
| Likvida medel vid årets slut | 46 526 414 | 34 093 231 |

Bjo

SKM

2024022706019

NOTER

Not 1 ALLMÄNNA UPPLYSNINGAR

Redovisnings- och värderingsprinciper

Valt regelverk

Årsredovisningen har upprättats enligt årsredovisningslagen och BFNAR 2012:1, Årsredovisning och koncernredovisning (K3). Redovisningsprinciperna är oförändrade i jämförelse med föregående år.

Tjänsteuppdrag och entreprenadavtal

För tjänsteuppdrag till fast pris redovisas de inkomster och utgifter som är hänförliga till ett utfört tjänsteuppdrag som intäkt respektive kostnad i förhållande till uppdragets färdigställandegrad på balansdagen (successiv vinstavräkning). Ett uppdrags färdigställandegrad bestäms genom att nedlagda utgifter på balansdagen jämförs med beräknade totala utgifter. I de fall utfallet av ett uppdrag inte kan beräknas på ett tillförlitligt sätt redovisas intäkter endast i den utsträckning som motsvaras av de uppkomna uppdragsuppgifter som sannolikt kommer att ersättas av beställaren. En befarad förlust på ett uppdrag redovisas omgående som kostnad.

Tjänsteuppdrag och entreprenadavtal

Inkomsten från tjänsteuppdrag på löpande räkning redovisas som intäkt i takt med att arbete utförs och material levereras eller förbrukas.

Inkomstskatt

Aktuella skatter värderas utifrån de skattesatser och skatteregler som gäller på balansdagen. Uppskjutna skatter värderas utifrån de skattesatser och skatteregler som är beslutade före balansdagen.

Materiella anläggningstillgångar

Avskrivning görs linjärt över den förväntade nyttjandeperioden med hänsyn till väsentligt restvärde. Nedanstående nyttjandeperioder används. Bolagets mark har obegränsad nyttjandeperiod och skrivs inte av.

| Typ | Nyttjandeperiod |
|----------------------------|-----------------|
| Stommar | 50 år |
| Fasader, yttertak, fönster | 30-50 år |
| Hissar, ledningssystem | 10-20 år |
| Inventarier och datorer | 5 år |

Materiella anläggningstillgångar redovisas till anskaffningsvärde minskat med avskrivningar. I anskaffningsvärdet ingår utgifter som direkt kan hänföras till förvärvet av tillgången.

När en gammal komponent i en anläggningstillgång byts ut uttrangeras eventuell kvarvarande del av den gamla komponenten och den nya komponentens anskaffningsvärde aktiveras.

Tillkommande utgifter som avser tillgångar som inte delas upp i komponenter läggs till anskaffningsvärdet, om de beräknas ge företaget framtida ekonomiska fördelar, till den del tillgångens prestanda ökar i förhållande till tillgångens värde vid anskaffningstidpunkten.

Utgifter för löpande reparation och underhåll redovisas som kostnader.

Realisationsvinst respektive realisationsförlust vid avyttring av en anläggningstillgång redovisas som Övrig rörelseintäkt respektive Övrig rörelsekostnad.

2024

2024

Leasing

Företaget redovisar samtliga finansiella leasingavtal enligt reglerna för operationella leasingavtal. Det innebär att leasingavgiften kostnadsförs linjärt över leasingperioden.

Finansiella instrument

Finansiella instrument som redovisas i balansräkningen inkluderar värdepapper, kundfordringar och övriga fordringar, kortfristiga placeringar, leverantörsskulder och låneskulder. Instrumenten redovisas i balansräkningen när Peter Johnsson IT-Konsult AB blir part i instrumentets avtalsmässiga villkor.

Finansiella tillgångar tas bort från balansräkningen när rätten att erhålla kassaflöden från instrumentet har löpt ut eller överförs och bolaget har överfört i stort sett alla risker och förmåner som är förknippade med äganderätten.

Finansiella skulder tas bort från balansräkningen när förpliktelseerna har reglerats eller på annat sätt upphört.

Kundfordringar och övriga fordringar

Fordringar redovisas som omsättningstillgångar med undantag för poster med förfallodag mer än 12 månader efter balansdagen, vilka klassificeras som anläggningstillgångar. Fordringar tas upp till det belopp som förväntas bli inbetalt efter avdrag för individuellt bedömda osäkra fordringar.

Andra långfristiga värdepappersinnehav

Posten består huvudsakligen av aktier samt ett mindre innehav av räntebärande tillgångar. Innehaven innehas på lång sikt. Tillgångar ingående i posten redovisas inledningsvis till anskaffningsvärde. I efterföljande redovisning redovisas aktierna till anskaffningsvärde med bedömning av om nedskrivningsbehov föreligger.

Låneskulder och leverantörsskulder

Låneskulder och leverantörsskulder redovisas initialt till anskaffningsvärde efter avdrag för transaktionskostnader. Skiljer sig det redovisade beloppet från det belopp som ska återbetalas vid förfallotidpunkten periodiseras mellanskillnaden som räntekostnad över lånets löptid med hjälp av instrumentets effektivränta. Härigenom överrensstämmer vid förfallotidpunkten det redovisade beloppet och det som ska återbetalas.

Kassaflödesanalys

Kassaflödesanalys upprättas enligt indirekt metod. Det redovisade kassaflödet omfattar endast transaktioner som medfört in- och utbetalningar.

Som likvida medel klassificerar företaget, förutom kassamedel, disponibla tillgodohavanden hos banken och andra kreditinstitut samt kortfristiga likvida placeringar som är noterade på en marknadsplats och har en kortare löptid än tre månader från anskaffningstidpunkten. Förändringar i spärrade medel redovisas i investeringsverksamheten.

Nyckeltalsdefinitioner

Nedan definieras nyckeltalen i förvaltningsberättelsens flerårsöversikt.

Soliditet = Justerat eget kapital / Totalt kapital

Kommentar: Justerat eget kapital beräknas som eget kapital plus 79,4 % av obeskattade reserver.

Avkastning på eget kapital = Resultat efter finansiella poster / Justerat eget kapital

Kommentar: Justerat eget kapital beräknas som eget kapital plus 79,4 % av obeskattade reserver.

Kassalikviditet = (Omsättningstillgångar exklusive varulager och pågående arbeten + Outnyttjad checkkredit) / Summa kortfristiga skulder

2024022706022

| Not | | 2023-08-31 | 2022-08-31 |
|-----|---|-------------------|-------------------|
| 2 | Ersättning till revisorer | | |
| | Revisionsuppdrag | 43 500 | 27 100 |
| | <i>Summa</i> | 43 500 | 27 100 |
| 3 | Personal | | |
| | <i>Löner och andra ersättningar</i> | | |
| | Styrelse och VD samt motsvarande befattningshavare | 998 270 | 1 179 708 |
| | Övriga anställda | 7 037 046 | 6 468 887 |
| | <i>Totala löner och andra ersättningar</i> | 8 035 316 | 7 648 595 |
| | <i>Sociala kostnader och pensionskostnader</i> | | |
| | Sociala kostnader | 4 191 719 | 3 995 761 |
| | (varav pensionskostnader till styrelse och VD och motsvarande) | 147 168 | 147 168 |
| | (varav pensionskostnader till övriga anställda) | 1 202 058 | 951 672 |
| | <i>Totala löner, andra ersättningar, sociala kostnader samt pensioner</i> | 12 227 035 | 11 644 356 |
| | <i>Medelantalet anställda</i> | | |
| | Män | 6 | 6 |
| | Kvinnor | 6 | 6 |
| | <i>Medelantalet anställda</i> | 12 | 12 |
| | <i>Könsfördelning i företags styrelse</i> | | |
| | Män | 50 | 50 |
| | Kvinnor | 50 | 50 |
| | <i>Könsfördelning i företags ledning</i> | | |
| | Män | 50 | 50 |
| | Kvinnor | 50 | 50 |
| 4 | Övriga ränteintäkter och liknande resultatposter | | |
| | Resultat vid försäljningar | – | 142 049 |
| | Ränteintäkter | 102 925 | – |
| | | 102 925 | 142 049 |
| 5 | Räntekostnader och liknande resultatposter | | |
| | Övriga räntekostnader och liknande resultatposter | 651 886 | 368 734 |
| | | 651 886 | 368 734 |



2024022706023

| Not 6 | Bokslutsdispositioner | 2023-08-31 | 2022-08-31 |
|---------------------------|---|-------------------|-------------------|
| <i>Periodiseringsfond</i> | | | |
| | Avsättning till periodiseringsfond | -8 200 000 | -7 880 000 |
| | Återföring av periodiseringsfond | 4 612 419 | 4 323 153 |
| | <i>Summa förändring av periodiseringsfond</i> | -3 587 581 | -3 556 847 |
| <i>Överavskrivning</i> | | | |
| | Skillnad mellan bokförda avskrivningar och avskrivningar enl plan | - | 93 475 |
| | <i>Summa förändring av överavskrivning</i> | - | 93 475 |
| | <i>Summa bokslutsdispositioner</i> | -3 587 581 | -3 463 372 |

| Not 7 | Inkomstskatt | 2023-08-31 | 2022-08-31 |
|--------------|---------------------|-------------------|-------------------|
|--------------|---------------------|-------------------|-------------------|

Skattekostnaden består i huvudsak av följande delar:

| | | | |
|--|---|------------|------------|
| <i>Redovisad skatt i resultaträkningen</i> | | | |
| | Aktuell skatt | 5 084 636 | 4 874 723 |
| | <i>Summa redovisad skatt</i> | 5 084 636 | 4 874 723 |
| | Effektiv skattesats (%) | 22,34 | 21,95 |
| <i>Avstämning av effektiv skattesats</i> | | | |
| | Resultat före skatt | 22 758 696 | 22 203 615 |
| | Skatt enligt gällande skattesats 20,6 (20,6) % | 4 688 291 | 4 573 945 |
| | Skatteeffekt av ej avdragsgilla kostnader | 41 475 | 41 334 |
| | Skatteeffekt schablonränta periodiseringsfonder | 189 971 | 84 060 |
| | Schablonintäkt på fondandelar | 15 650 | 14 126 |
| | Skatteeffekt av bokförda ej avdragsgilla avskrivningar på byggnader | 161 258 | 161 258 |
| | Skattereduktion för inventarie | -12 009 | - |
| | <i>Summa redovisad skatt</i> | 5 084 636 | 4 874 723 |
| | Effektiv skattesats (%) | 22,34 | 21,95 |

| Not 8 | Uppskjuten skatt | 2023-08-31 | 2022-08-31 |
|--------------|-------------------------|-------------------|-------------------|
|--------------|-------------------------|-------------------|-------------------|

| | | | |
|--|--|------------------|------------------|
| | Uppskjuten skatt på obeskattade reserver | 7 559 870 | 6 857 910 |
| | | 7 559 870 | 6 857 910 |

Bo

2024022706024

| Not 9 | Byggnader och mark | 2023-08-31 | 2022-08-31 |
|--------|---|-------------------|-------------------|
| | Ingående anskaffningsvärden | 48 683 802 | 48 683 802 |
| | Utgående anskaffningsvärden | 48 683 802 | 48 683 802 |
| | Ingående avskrivningar | -11 158 158 | -9 291 795 |
| | <i>Förändringar av avskrivningar</i> | | |
| | Årets avskrivningar | -1 866 363 | -1 866 363 |
| | Utgående avskrivningar | -13 024 521 | -11 158 158 |
| | Redovisat värde | 35 659 281 | 37 525 644 |
| Not 10 | Ställda säkerheter | 2023-08-31 | 2022-08-31 |
| | Fastighetsinteckningar | 22 500 000 | 22 500 000 |
| | Summa ställda säkerheter | 22 500 000 | 22 500 000 |
| Not 11 | Inventarier och datorer | 2023-08-31 | 2022-08-31 |
| | Ingående anskaffningsvärden | 1 684 281 | 1 284 681 |
| | <i>Förändringar av anskaffningsvärden</i> | | |
| | Inköp | - | 399 600 |
| | Utgående anskaffningsvärden | 1 684 281 | 1 684 281 |
| | Ingående avskrivningar | -1 321 010 | -1 071 846 |
| | <i>Förändringar av avskrivningar</i> | | |
| | Årets avskrivningar | -108 982 | -249 164 |
| | Utgående avskrivningar | -1 429 992 | -1 321 010 |
| | Redovisat värde | 254 289 | 363 271 |
| Not 12 | Andra långfristiga värdepappersinnehav | 2023-08-31 | 2022-08-31 |
| | Ingående anskaffningsvärde | 8 871 612 | 8 209 097 |
| | Inköp | 837 452 | 662 515 |
| | Utgående ackumulerade värdepappersinnehav | 9 709 064 | 8 871 612 |

[Handwritten mark]

[Handwritten signature]

20240227066025

Not 13 Andelar i intresseföretag och gemensamt styrda företag 2023-08-31 2022-08-31

Ingående anskaffningsvärden 3 625 411 3 625 411
Utgående anskaffningsvärden 3 625 411 3 625 411

Redovisat värde 3 625 411 3 625 411

Namn Org.nr Säte
Network Enabling System 556287-7711 Enköping

Eget kapital 20 560 578 18 400 547
Årets resultat 2 060 031 4 348 015
Kapitalandel % 40 40
Rösträttsandel % 40 40
Redovisat värde 3 625 411 3 625 411

Not 14 Andra långfristiga fordringar 2023-08-31 2022-08-31

Ingående anskaffningsvärde 62 883 875 51 883 875
Tillkommande fordringar 3 000 000 11 000 000
Utgående ackumulerande anskaffningsvärden **65 883 875 62 883 875**

Not 15 Antal aktier och kvotvärde 2023-08-31 2022-08-31

Antal aktier 1 000 1 000
Kvotvärde 100 100

Not 16 Resultatdisposition

Medel att disponera
Balanserat resultat 86 941 394
Årets resultat 17 674 060
Summa 104 615 454

Förslag till disposition
Balanseras i ny räkning 104 615 454
Summa 104 615 454



2024022706026

| Not 17 | Obeskattade reserver | 2023-08-31 | 2022-08-31 |
|---------------|---|-------------------|-------------------|
| | <i>Periodiseringsfonder</i> | | |
| | Beskattningsår 2017 | – | 4 612 419 |
| | Beskattningsår 2018 | 4 420 838 | 4 420 838 |
| | Beskattningsår 2019 | 4 639 971 | 4 639 971 |
| | Beskattningsår 2020 | 5 055 526 | 5 055 526 |
| | Beskattningsår 2021 | 6 682 070 | 6 682 070 |
| | Beskattningsår 2022 | 7 880 000 | 7 880 000 |
| | Beskattningsår 2023 | 8 200 000 | – |
| | <i>Summa periodiseringsfonder</i> | <i>36 878 405</i> | <i>33 290 824</i> |
| | <i>Summa obeskattade reserver</i> | <i>36 878 405</i> | <i>33 290 824</i> |
| Not 18 | Förfallotid skulder | 2023-08-31 | 2022-08-31 |
| | Förfaller senare än 5 år | 5 125 000 | 11 250 000 |
| Not 19 | Skulder som avser flera poster | 2023-08-31 | 2022-08-31 |
| | <i>Långfristiga skulder</i> | | |
| | Övriga skulder till kreditinstitut | 9 625 000 | 15 750 000 |
| | <i>Kortfristiga skulder</i> | | |
| | Övriga skulder till kreditinstitut | 1 125 000 | 1 125 000 |
| Not 20 | Upplupna kostnader och förutbetalda intäkter | 2023-08-31 | 2022-08-31 |
| | Upplupna räntekostnader | 185 457 | 151 162 |
| | Upplupna löner | 294 927 | 282 702 |
| | Upplupna semesterlöner | 215 135 | 233 287 |
| | Upplupna sociala avgifter | 276 279 | 345 542 |
| | Övriga poster | 233 484 | 415 827 |
| | Summa upplupna kostnader och förutbetalda intäkter | 1 205 282 | 1 428 520 |


not

ESM

2024022706027

UNDERSKRIFTER

Enköping




Peter Johnsson
2024-02-07



Anna Johnsson
2024-02-07

Min revisionsberättelse har lämnats 2024-02-07



Carina Sternesjö
Auktoriserad revisor

Revisionsberättelse

Till bolagsstämman i Peter Johnsson IT-Konsult AB
Org.nr 556602-5085

Rapport om årsredovisningen

Uttalanden

Jag har utfört en revision av årsredovisningen för Peter Johnsson IT-Konsult AB för räkenskapsåret 2022-09-01 - 2023-08-31.

Enligt min uppfattning har årsredovisningen upprättats i enlighet med årsredovisningslagen och ger en i alla väsentliga avseenden rättvisande bild av Peter Johnsson IT-Konsult ABs finansiella ställning per den 2023-08-31 och av dess finansiella resultat för året enligt årsredovisningslagen. Förvaltningsberättelsen är förenlig med årsredovisningens övriga delar.

Jag tillstyrker därför att bolagsstämman fastställer resultaträkningen och balansräkningen.

Grund för uttalanden

Jag har utfört revisionen enligt International Standards on Auditing (ISA) och god revisionssed i Sverige. Mitt ansvar enligt dessa standarder beskrivs närmare i avsnittet *Revisorns ansvar*. Jag är oberoende i förhållande till Peter Johnsson IT-Konsult AB enligt god revisorssed i Sverige och har i övrigt fullgjort mitt yrkesetiska ansvar enligt dessa krav.

Jag anser att de revisionsbevis jag har inhämtat är tillräckliga och ändamålsenliga som grund för mina uttalanden.

Styrelsens och verkställande direktörens ansvar

Det är styrelsen och verkställande direktören som har ansvaret för att årsredovisningen upprättas och att den ger en rättvisande bild enligt årsredovisningslagen. Styrelsen och verkställande direktören ansvarar även för den interna kontroll som de bedömer är nödvändig för att upprätta en årsredovisning som inte innehåller några väsentliga felaktigheter, vare sig dessa beror på oegentligheter eller misstag.

Vid upprättandet av årsredovisningen ansvarar styrelsen och verkställande direktören för bedömningen av bolagets förmåga att fortsätta verksamheten. De upplyser, när så är tillämpligt, om förhållanden som kan påverka förmågan att fortsätta verksamheten och att använda antagandet om fortsatt drift. Antagandet om fortsatt drift tillämpas dock inte om styrelsen och verkställande direktören avser att likvidera bolaget, upphöra med verksamheten eller inte har något realistiskt alternativ till att göra något av detta.

Revisorns ansvar

Mina mål är att uppnå en rimlig grad av säkerhet om huruvida årsredovisningen som helhet inte innehåller några väsentliga felaktigheter, vare sig dessa beror på oegentligheter eller misstag, och att lämna en revisionsberättelse som innehåller mina uttalanden. Rimlig säkerhet är en hög grad av säkerhet, men är ingen garanti för att en revision som utförs enligt ISA och god revisionssed i Sverige alltid kommer att upptäcka en väsentlig felaktighet om en sådan finns. Felaktigheter kan uppstå på grund av oegentligheter eller misstag och anses vara väsentliga om de enskilt eller tillsammans rimligen kan förväntas påverka de ekonomiska beslut som användare fattar med grund i årsredovisningen.

En ytterligare beskrivning av mitt ansvar för revisionen av årsredovisningen finns på Revisorsinspektionens webbplats: www.revisorsinspektionen.se/revisornsansvar. Denna beskrivning är en del av revisionsberättelsen.

Rapport om andra krav enligt lagar och andra författningar

Uttalanden

Utöver min revision av årsredovisningen har jag även utfört en revision av styrelsens och verkställande direktörens förvaltning för Peter Johnsson IT-Konsult AB för räkenskapsåret 2022-09-01 - 2023-08-31 samt av förslaget till dispositioner beträffande bolagets vinst eller förlust.

Jag tillstyrker att bolagsstämman disponerar vinsten enligt förslaget i förvaltningsberättelsen och beviljar styrelsens ledamöter och verkställande direktören ansvarsfrihet för räkenskapsåret.

Grund för uttalanden

Jag har utfört revisionen enligt god revisions sed i Sverige. Mitt ansvar enligt denna beskrivs närmare i avsnittet Revisorns ansvar. Jag är oberoende i förhållande till Peter Johnsson IT-Konsult AB enligt god revisors sed i Sverige och har i övrigt fullgjort mitt yrkesetiska ansvar enligt dessa krav.

Jag anser att de revisionsbevis jag har inhämtat är tillräckliga och ändamålsenliga som grund för mina uttalanden.

Styrelsens och verkställande direktörens ansvar

Det är styrelsen som har ansvaret för förslaget till dispositioner beträffande bolagets vinst eller förlust. Vid förslag till utdelning innefattar detta bland annat en bedömning av om utdelningen är försvarlig med hänsyn till de krav som bolagets verksamhetsart, omfattning och risker ställer på storleken av bolagets egna kapital, konsolideringsbehov, likviditet och ställning i övrigt.

Styrelsen ansvarar för bolagets organisation och förvaltningen av bolagets angelägenheter. Detta innefattar bland annat att fortlöpande bedöma bolagets ekonomiska situation och att tillse att bolagets organisation är utformad så att bokföringen, medelsförvaltningen och bolagets ekonomiska angelägenheter i övrigt kontrolleras på ett betryggande sätt. Verkställande direktören ska sköta den löpande förvaltningen enligt styrelsens riktlinjer och anvisningar och bland annat vidta de åtgärder som är nödvändiga för att bolagets bokföring ska fullgöras i överensstämmelse med lag och för att medelsförvaltningen ska skötas på ett betryggande sätt.

Revisorns ansvar

Mitt mål beträffande revisionen av förvaltningen, och därmed mitt uttalande om ansvarsfrihet, är att inhämta revisionsbevis för att med en rimlig grad av säkerhet kunna bedöma om någon styrelseledamot eller verkställande direktören i något väsentligt avseende:

- företagit någon åtgärd eller gjort sig skyldig till någon försummelse som kan föranleda ersättningsskyldighet mot bolaget, eller


- på något annat sätt handlat i strid med aktiebolagslagen, årsredovisningslagen eller bolagsordningen.

Mitt mål beträffande revisionen av förslaget till dispositioner av bolagets vinst eller förlust, och därmed mitt uttalande om detta, är att med rimlig grad av säkerhet bedöma om förslaget är förenligt med aktiebolagslagen.

Rimlig säkerhet är en hög grad av säkerhet, men ingen garanti för att en revision som utförs enligt god revisions sed i Sverige alltid kommer att upptäcka åtgärder eller försummelser som kan föranleda ersättningsskyldighet mot bolaget, eller att ett förslag till dispositioner av bolagets vinst eller förlust inte är förenligt med aktiebolagslagen.

En ytterligare beskrivning av mitt ansvar för revisionen av förvaltningen finns på Revisorsinspektionens webbplats:
www.revisorsinspektionen.se/revisornsansvar.
Denna beskrivning är en del av revisionsberättelsen.

Enköping den 7 februari 2024



Carina Sternesjö
Auktoriserad revisor