

Årsredovisning

för

Norrlandsbryggarna AB

559066-7738

Räkenskapsåret


2022-11-01 – 2023-10-31

Fastställelseintyg

Undertecknad styrelseledamot i Norrlandsbryggarna AB intygar, dels att denna kopia av årsredovisningen stämmer överens med originalet, dels att resultaträkningen och balansräkningen i årsredovisningen har fastställts på årsstämma ...24.04.11..... Årsstämman beslutade att godkänna styrelsens förslag till resultatdisposition.

Storuman

240411



Markus Falkner

PN M RG

Styrelsen och verkställande direktören för Norrlandsbryggarna AB avger följande årsredovisning för räkenskapsåret 2022-11-01 – 2023-10-31.

Årsredovisningen är upprättad i svenska kronor, SEK. Om inte annat särskilt anges, redovisas alla belopp i hela kronor (kr). Uppgifter inom parentes avser föregående år.

Förvaltningsberättelse

Verksamheten

Allmänt om verksamheten

Bolaget bedriver bryggning av jästa drycker, anordnar event och utbildning, import och export samt därmed förenlig verksamhet.

Företaget har sitt säte i Storumans kommun.

Flerårsöversikt (Tkr)	2022/23	2021/22	2020/21	2019/20
Nettoomsättning	1 407	1 604	1 457	1 011
Resultat efter finansiella poster	-208	8	-259	7
Balansomslutning	2 478	2 435	2 476	4 816
Soliditet (%)	37,8	28,5	27,7	19,6

Förändringar i eget kapital

	Aktie- kapital	Balanserat resultat	Årets resultat	Totalt
Belopp vid årets ingång	850 000	-164 320	8 358	694 038
Disposition enligt beslut av årsstämman:				
Balanseras i ny räkning		8 358	-8 358	0
Nyemission	450 000			450 000
Årets resultat			-207 632	-207 632
Belopp vid årets utgång	1 300 000	-155 962	-207 632	936 406

Resultatdisposition

Styrelsen föreslår att den ansamlade förlusten (kronor):

ansamlad förlust	-155 962
årets förlust	-207 632
	-363 594

behandlas så att	
i ny räkning överföres	-363 594
	-363 594

Företagets resultat och ställning i övrigt framgår av efterföljande resultat- och balansräkning med noter.

AA. RN M PA

2024042505840

Resultaträkning

	Not	2022-11-01 -2023-10-31	2021-11-01 -2022-10-31
Rörelseintäkter, lagerförändringar m. m.			
Nettoomsättning		1 406 693	1 604 333
Förändring av lager av produkter i arbete, färdiga varor och pågående arbete för annans räkning		167 260	103 100
Övriga rörelseintäkter		3 577	44 360
Summa rörelseintäkter, lagerförändringar m.m.		1 577 530	1 751 793
Rörelsekostnader			
Råvaror och förnödenheter		-876 628	-867 478
Övriga externa kostnader		-569 387	-550 411
Personalkostnader	2	0	0
Av- och nedskrivningar av materiella och immateriella anläggningstillgångar		-238 912	-245 833
Summa rörelsekostnader		-1 684 927	-1 663 722
Rörelseresultat		-107 397	88 071
Finansiella poster			
Räntekostnader och liknande resultatposter		-100 235	-79 713
Summa finansiella poster		-100 235	-79 713
Resultat efter finansiella poster		-207 632	8 358
Resultat före skatt		-207 632	8 358
Årets resultat		-207 632	8 358

[Handwritten signature]

[Handwritten signature]

Balansräkning

Not

2023-10-31

2022-10-31

TILLGÅNGAR

Anläggningstillgångar

Immateriella anläggningstillgångar

Varumärken samt liknande rättigheter

3

173 320

186 660

Summa immateriella anläggningstillgångar

173 320

186 660

Materiella anläggningstillgångar

Maskiner och andra tekniska anläggningar

4

1 156 007

1 343 992

Inventarier, verktyg och installationer

5

86 039

123 626

Summa materiella anläggningstillgångar

1 242 046

1 467 618

Summa anläggningstillgångar

1 415 366

1 654 278

Omsättningstillgångar

Varulager m. m.

Råvaror och förnödenheter

735 450

568 190

Summa varulager

735 450

568 190

Kortfristiga fordringar

Kundfordringar

154 974

159 012

Övriga fordringar

55 390

41 374

Förutbetalda kostnader och upplupna intäkter

109 373

8 000

Summa kortfristiga fordringar

319 737

208 386

Kassa och bank

Kassa och bank

7 800

4 300

Summa kassa och bank

7 800

4 300

Summa omsättningstillgångar

1 062 987

780 876

SUMMA TILLGÅNGAR

2 478 353

2 435 154

Balansräkning

Not

2023-10-31

2022-10-31

EGET KAPITAL OCH SKULDER

Eget kapital

Bundet eget kapital

Aktiekapital

1 300 000

850 000

Summa bundet eget kapital

1 300 000

850 000

Fritt eget kapital

Balanserat resultat

-155 962

-164 320

Årets resultat

-207 632

8 358

Summa fritt eget kapital

-363 594

-155 962

Summa eget kapital

936 406

694 038

Långfristiga skulder

Checkräkningskredit

6

208 561

265 520

Övriga skulder till kreditinstitut

592 258

550 931

Summa långfristiga skulder

800 819

816 451

Kortfristiga skulder

Övriga skulder till kreditinstitut

303 144

303 144

Leverantörsskulder

178 790

295 116

Övriga skulder

224 280

292 849

Upplupna kostnader och förutbetalda intäkter

34 914

33 556

Summa kortfristiga skulder

741 128

924 665

SUMMA EGET KAPITAL OCH SKULDER

2 478 353

2 435 154

2024042505842

Handwritten signatures and initials

Noter

Not 1 Redovisningsprinciper

Allmänna upplysningar

Årsredovisningen är upprättad i enlighet med årsredovisningslagen och Bokföringsnämndens allmänna råd (BFNAR 2016:10) om årsredovisning i mindre företag.

Avskrivning

Tillämpade avskrivningstider:

Immateriella anläggningstillgångar

Varumärke 15 år

Materiella anläggningstillgångar

Maskiner och andra tekniska anläggningar 5 - 10 år

Inventarier, verktyg och installationer 5 år

Nyckeltalsdefinitioner

Nettoomsättning

Rörelsens huvudintäkter, fakturerade kostnader, sidointäkter samt intäktskorrigeringar.

Resultat efter finansiella poster

Resultat efter finansiella intäkter och kostnader men före bokslutsdispositioner och skatter.

Balansomslutning

Företagets samlade tillgångar.

Soliditet (%)

Justerat eget kapital (eget kapital och obeskattade reserver med avdrag för uppskjuten skatt) i procent av balansomslutning.

Not 2 Medelantalet anställda

	2022-11-01 -2023-10-31	2021-11-01 -2022-10-31
Medelantalet anställda	0	0

Not 3 Varumärken samt liknande rättigheter

	2023-10-31	2022-10-31
Ingående anskaffningsvärden	200 000	200 000
Utgående ackumulerade anskaffningsvärden	200 000	200 000
Ingående avskrivningar	-13 340	0
Årets avskrivningar	-13 340	-13 340
Utgående ackumulerade avskrivningar	-26 680	-13 340
Utgående redovisat värde	173 320	186 660

Handwritten signature

2024042505844

Not 4 Maskiner och andra tekniska anläggningar

	2023-10-31	2022-10-31
Ingående anskaffningsvärden	1 724 832	1 724 832
Utgående ackumulerade anskaffningsvärden	1 724 832	1 724 832
Ingående avskrivningar	-380 840	-191 397
Årets avskrivningar	-187 985	-189 443
Utgående ackumulerade avskrivningar	-568 825	-380 840
Utgående redovisat värde	1 156 007	1 343 992

Not 5 Inventarier, verktyg och installationer

	2023-10-31	2022-10-31
Ingående anskaffningsvärden	261 521	221 839
Inköp		39 682
Utgående ackumulerade anskaffningsvärden	261 521	261 521
Ingående avskrivningar	-137 895	-94 845
Årets avskrivningar	-37 587	-43 050
Utgående ackumulerade avskrivningar	-175 482	-137 895
Utgående redovisat värde	86 039	123 626

Not 6 Checkräkningskredit

	2023-10-31	2022-10-31
Beviljat belopp på checkräkningskredit uppgår till	210 000	280 000
Utnyttjad kredit uppgår till	208 561	265 520

Not 7 Eventualförpliktelser

	2023-10-31	2022-10-31
Eventualförpliktelser	810 000	1 260 000
	810 000	1 260 000


AR RN DL PG

2024042505845


Not 8 Ställda säkerheter

	2023-10-31	2022-10-31
Företagsinteckning	4 970 000	4 970 000
	4 970 000	4 970 000


Storuman *240411*



Markus Falkner
Verkställande direktör



Duncan Kemp



Per Gunnarsson



Roland Nilsson

