

# Årsredovisning

för

## Fem D Konsulterna Projektstöd AB

559155-3333

Räkenskapsåret

2021-03-01 - 2022-02-28


### Fastställelseintyg

Undertecknad styrelseledamot i Fem D Konsulterna Projektstöd AB intygar att resultaträkningen och balansräkningen i årsredovisningen har fastställts på årsstämma 2022-08-18. Årsstämman beslutade att godkänna styrelsens förslag till resultatdisposition.

Jag intygar också att innehållet i årsredovisningen och revisionsberättelsen stämmer överens med originalen.

Stockholm 2022-08-18

  
Göran Norberg



# Årsredovisning


för

## Fem D Konsulterna Projektstöd AB

559155-3333

Räkenskapsåret

2021-03-01 - 2022-02-28

Handwritten signatures in black ink, located in the bottom right corner of the page. There are two distinct signatures, one above the other.

Styrelsen och verkställande direktören för Fem D Konsulterna Projektstöd AB avger följande årsredovisning för räkenskapsåret 2021-03-01 - 2022-02-28.

Årsredovisningen är upprättad i svenska kronor, SEK. Om inte annat särskilt anges, redovisas alla belopp i hela kronor (kr). Uppgifter inom parentes avser föregående år.

## Förvaltningsberättelse

### Verksamheten

#### *Allmänt om verksamheten*

Bolaget skall bedriva konsulttjänster inom bygg- och anläggningsområdet och därmed förenlig verksamhet.

Företaget har sitt säte i Stockholm.

<b>Flerårsöversikt (Tkr)</b>	<b>2021/22</b>	<b>2020/21</b>	<b>2019/20</b>	<b>2018/19</b>
Nettoomsättning	10 035	5 751	2 397	96
Resultat efter finansiella poster	1 392	1 051	474	-25
Soliditet (%)	39,8	51,8	39,4	3,6

### Förändring av eget kapital


	<b>Aktie- kapital</b>	<b>Balanserat resultat</b>	<b>Årets resultat</b>	<b>Totalt</b>
Belopp vid årets ingång	50 000	348 338	821 023	<b>1 219 361</b>
Disposition enligt beslut av årets årsstämma:				
Utdelning		-1 000 000		<b>-1 000 000</b>
Balanseras i ny räkning		821 023	-821 023	<b>0</b>
Årets resultat			1 101 469	<b>1 101 469</b>
<b>Belopp vid årets utgång</b>	<b>50 000</b>	<b>169 361</b>	<b>1 101 469</b>	<b>1 320 830</b>

### Resultatdisposition

Styrelsen föreslår att till förfogande stående vinstmedel (kronor):


balanserad vinst	169 361
årets vinst	1 101 469
	<b>1 270 830</b>
disponeras så att	
i ny räkning överföres	1 270 830
	<b>1 270 830</b>

Företagets resultat och ställning i övrigt framgår av efterföljande resultat- och balansräkning med noter.



2022082403409

<b>Resultaträkning</b>	<b>Not</b>	<b>2021-03-01 -2022-02-28</b>	<b>2020-03-01 -2021-02-28</b>
<b>Rörelseintäkter, lagerförändringar m. m.</b>			
Nettoomsättning		10 034 987	5 751 267
Övriga rörelseintäkter		12 620	5 512
<b>Summa rörelseintäkter, lagerförändringar m.m.</b>		<b>10 047 607</b>	<b>5 756 779</b>
<b>Rörelsekostnader</b>			
Handelsvaror		-3 099 613	-1 339 577
Övriga externa kostnader		-381 857	-273 713
Personalkostnader	2	-5 172 406	-3 092 631
<b>Summa rörelsekostnader</b>		<b>-8 653 876</b>	<b>-4 705 921</b>
<b>Rörelseresultat</b>		<b>1 393 731</b>	<b>1 050 858</b>
<b>Finansiella poster</b>			
Räntekostnader och liknande resultatposter		-1 262	-17
<b>Summa finansiella poster</b>		<b>-1 262</b>	<b>-17</b>
<b>Resultat efter finansiella poster</b>		<b>1 392 469</b>	<b>1 050 841</b>
<b>Resultat före skatt</b>		<b>1 392 469</b>	<b>1 050 841</b>
<b>Skatter</b>			
Skatt på årets resultat		-291 000	-229 818
<b>Årets resultat</b>		<b>1 101 469</b>	<b>821 023</b>



## Balansräkning

Not

2022-02-28

2021-02-28

### TILLGÅNGAR

#### Omsättningstillgångar

##### *Kortfristiga fordringar*

Kundfordringar	971 219	625 664
Fordringar hos koncernföretag	231 242	0
Övriga fordringar	11 370	5 512
Förutbetalda kostnader och upplupna intäkter	929 900	588 452
<b>Summa kortfristiga fordringar</b>	<b>2 143 731</b>	<b>1 219 628</b>


##### *Kassa och bank*

Kassa och bank	1 172 395	1 133 751
<b>Summa kassa och bank</b>	<b>1 172 395</b>	<b>1 133 751</b>
<b>Summa omsättningstillgångar</b>	<b>3 316 126</b>	<b>2 353 379</b>

### SUMMA TILLGÅNGAR

3 316 126

2 353 379



## Balansräkning

Not

2022-02-28

2021-02-28

### EGET KAPITAL OCH SKULDER

#### Eget kapital

##### *Bundet eget kapital*

Aktiekapital

50 000

50 000

**Summa bundet eget kapital**

**50 000**

**50 000**

##### *Fritt eget kapital*

Balanserat resultat

169 361

348 338

Årets resultat

1 101 469

821 023

**Summa fritt eget kapital**

**1 270 830**

**1 169 361**

**Summa eget kapital**

**1 320 830**

**1 219 361**

#### Kortfristiga skulder

Leverantörsskulder

11 357

78 905

Skulder till koncernföretag

279 764

111 218

Skatteskulder

507 797

371 719

Övriga skulder

574 454

327 605

Upplupna kostnader och förutbetalda intäkter

621 924

244 571

**Summa kortfristiga skulder**


**1 995 296**

**1 134 018**

**SUMMA EGET KAPITAL OCH SKULDER**

**3 316 126**

**2 353 379**



## Noter

### Not 1 Redovisningsprinciper

#### Allmänna upplysningar

Årsredovisningen är upprättad i enlighet med årsredovisningslagen och Bokföringsnämndens allmänna råd (BFNAR 2016:10) om årsredovisning i mindre företag.

#### Nyckeltalsdefinitioner

Nettoomsättning

Rörelsens huvudintäkter, fakturerade kostnader, sidointäkter samt intäktskorrigeringar.

Resultat efter finansiella poster


Resultat efter finansiella intäkter och kostnader men före bokslutsdispositioner och skatter.

Soliditet (%)

Justerat eget kapital (eget kapital och obeskattade reserver med avdrag för uppskjuten skatt) i procent av balansomslutning.

### Not 2 Medelantalet anställda

	2021-03-01 -2022-02-28	2020-03-01 -2021-02-28
Medelantalet anställda	6	4



**Not 3 Väsentliga händelser efter räkenskapsårets slut**

Vi har särskilt beaktat hur effekterna av covid-19 utbrottet påverkar/kan komma att påverka bolagets framtida utveckling och/eller risker som kan påverka den finansiella rapporteringen framåt.


Vi bedömer att hittills inte haft någon påverkan på bolaget.

Stockholm 2022-08-18



Göran Norberg  
Verkställande direktör/Ordförande

Rikard Svall



Jacob French