

Lubology International AB

556946-5866

Årsredovisning för räkenskapsåret 2022-05-01 - 2023-04-30

Styrelsen och verkställande direktören upprättar följande årsredovisning.

Samtliga belopp är angivna i hela kronor.

Fastställelseintyg

Jag intygar att resultaträkningen och balansräkningen har fastställts på årsstämma 2024-03-19.
Årsstämman beslöt att godkänna styrelsens förslag till vinstdisposition.

Jag intygar att denna kopia av årsredovisningen stämmer överens med originalet.

TÄBY 2024-03-25



Carl Gustav Michael Dahl Jareblom, VD

Förvaltningsberättelse

Verksamheten

Allmänt om verksamheten

Bolaget importerar och säljer fordonsrelaterade produkter i hela Norden. Bolaget har sitt säte i Täby

Flerårsöversikt

	2022-05-01 - 2023-04-30	2021-05-01 - 2022-04-30	2020-05-01 - 2021-04-30	2019-05-01 - 2020-04-30
Nettoomsättning	71 012	25 459	38 875	8 173
Resultat efter finansiella poster	12 102	-12 546	-65 014	-87 071
Soliditet (%)	23	-36	-85	-59

Omsättningsökningen beror på förbättrad försäljning av bränslerelaterade produkter.

Förändringar i eget kapital

	Aktiekapital	Balanserat resultat	Årets resultat	Totalt
Vid årets ingång	50 000	-258 513	-12 546	-221 059
Balanseras i ny räkning		-12 546	12 546	0
Erhållna aktieägartillskott		450 000		450 000
Årets resultat			11 825	11 825
Vid årets utgång	50 000	178 941	11 825	240 766

Resultatdisposition

Styrelsen och VD föreslår att till förfogande stående medel

Balanserat resultat	178 941
Årets resultat	11 825
Summa	190 766
Disponeras enligt följande	
Balanseras i ny räkning	190 766
Summa	190 766

Resultaträkning

2024050200539

	Not 1, 2	2022-05-01 - 2023-04-30	2021-05-01 - 2022-04-30
Rörelseintäkter, lagerförändringar m.m.			
Nettoomsättning		71 012	25 459
Förändring av lager av produkter i arbete, färdiga varor och pågående arbete för annans räkning		0	0
Övriga rörelseintäkter		0	9 470
Summa rörelseintäkter, lagerförändringar m.m.		71 012	34 929
Rörelsekostnader			
Råvaror och förnödenheter		-15 936	0
Övriga externa kostnader		-34 279	-16 678
Summa rörelsekostnader		-50 215	-16 678
Rörelseresultat		20 797	18 251
Finansiella poster			
Övriga ränteintäkter och liknande resultatposter		7	25
Räntekostnader och liknande resultatposter		-8 702	-30 822
Summa finansiella poster		-8 695	-30 797
Resultat efter finansiella poster		12 102	-12 546
Bokslutsdispositioner			
Förändring av periodiseringsfonder		-172	0
Summa bokslutsdispositioner		-172	0
Resultat före skatt		11 930	-12 546
Skatter			
Skatt på årets resultat		-105	0
Årets resultat		11 825	-12 546

Balansräkning

	Not	2023-04-30	2022-04-30
Tillgångar			
Anläggningstillgångar			
Materiella anläggningstillgångar			
Inventarier, verktyg och installationer	3	450 000	0
Summa materiella anläggningstillgångar		450 000	0
Summa anläggningstillgångar		450 000	0
Omsättningstillgångar			
Varulager m.m.			
Råvaror och förnödenheter		494 403	494 403
Färdiga varor och handelsvaror		0	0
Summa varulager m.m.		494 403	494 403
Kortfristiga fordringar			
Kundfordringar		55 060	12 024
Övriga fordringar		58 673	113 898
Summa kortfristiga fordringar		113 733	125 922
Kassa och bank			
Kassa och bank		2 759	2 097
Summa kassa och bank		2 759	2 097
Summa omsättningstillgångar		610 895	622 422
Summa tillgångar		1 060 895	622 422

Balansräkning

2024050200540

	Not 1	2023-04-30	2022-04-30
Eget kapital och skulder			
Eget kapital			
Bundet eget kapital			
Aktiekapital		50 000	50 000
Summa bundet eget kapital		50 000	50 000
Fritt eget kapital			
Balanserat resultat		178 941	-258 513
Årets resultat		11 825	-12 546
Summa fritt eget kapital		190 766	-271 059
Summa eget kapital		240 766	-221 059
Obeskattade reserver			
Periodiseringsfonder		172	0
Summa obeskattade reserver		172	0
Långfristiga skulder			
Checkräkningskredit		18 855	111 077
Summa långfristiga skulder		18 855	111 077
Kortfristiga skulder			
Övriga skulder till kreditinstitut		737	369
Leverantörsskulder		5 125	5 125
Skatteskulder		4 958	0
Övriga skulder		412 084	348 712
Upplupna kostnader och förutbetalda intäkter		378 198	378 198
Summa kortfristiga skulder		801 102	732 404
Summa eget kapital och skulder		1 060 895	622 422

Noter

Not 1 - Redovisningsprinciper

Årsredovisningen är upprättad i enlighet med årsredovisningslagen och Bokföringsnämndens allmänna råd (BFNAR 2016:10) om årsredovisning i mindre företag.

Avskrivningstider

Typ av anläggningstillgång	Antal år
Inventarier, verktyg och installationer	5

Nyckeltalsdefinitioner

Nettoomsättning

Rörelsens huvudintäkter, fakturerade kostnader, sidointäkter samt intäktskorrigeringar.

Resultat efter finansiella poster

Resultat efter finansiella intäkter och kostnader men före bokslutsdispositioner och skatter.

Soliditet

Justerat eget kapital (eget kapital och obeskattade reserver med avdrag för uppskjuten skatt) i procent av balansomslutningen.

Not 2 - Medelantal anställda

	2022-05-01 - 2023-04-30
Medelantal anställda under året	0,0


Not 3 - Inventarier, verktyg och installationer

	2023-04-30
Anskaffningsvärden	
Inköp	450 000
Utgående anskaffningsvärden	450 000
Redovisat värde	450 000


Underskrifter

Årsredovisning för Lubology International AB, 556946-5866
Avseende räkenskapsåret 2022-05-01 - 2023-04-30


2024050200541

TÄBY 2024-03-18

Bert Christer Jareblom
Styrelseledamot

(datum)


Carl Gustav Michael Dahl Jareblom
VD
18/3-2024

(datum)


Madeleine Ellen Evelina Jareblom
Styrelseledamot
2024-03-18

(datum)