

Jensen Sport AB
Org nr 556529-1159

Årsredovisning för räkenskapsåret 2023

Styrelsen avger följande årsredovisning.

Innehåll	Sida
- förvaltningsberättelse	2
- resultaträkning	4
- balansräkning	5
- noter	7

Om inte annat särskilt anges, redovisas alla belopp i kronor. Uppgifter inom parentes avser föregående år.

Undertecknad styrelseledamot/VD i Jensen Sport AB intygar, dels att denna kopia av årsredovisningen överensstämmer med originalet, dels att resultaträkningen och balansräkningen fastställts på årsstämma den 2024-07-17.

Årsstämman beslöt att godkänna styrelsens förslag till vinstdisposition.

Lynd den 2024-07-17
[Signature]
Namnförtydligande:
ANDERS BENGTSSON

Jensen Sport AB
Org nr 556529-1159

Årsredovisning för räkenskapsåret 2023

Styrelsen avger följande årsredovisning.

Innehåll	Sida
- förvaltningsberättelse	2
- resultaträkning	4
- balansräkning	5
- noter	7

Om inte annat särskilt anges, redovisas alla belopp i kronor. Uppgifter inom parentes avser föregående år.

Förvaltningsberättelse

Verksamheten

Allmänt om verksamheten

Bolaget bedriver handel med hästsadlar, träsar och sadeljordar. Därutöver förmedlar bolaget även förmedling av begagnade hästsadlar. Företaget har sitt säte i Lunds kommun.

Väsentliga händelser under räkenskapsåret

Verksamheten har lagts ned och utförsäljning har avvecklats i sin helhet under årets sista månad. Samlarföremål och aktier kvarstår som kommer att förvaltas vidare i bolagets regi.

Moderföretag

Jensens Sport AB är koncernmoder till det helägda dotterbolaget Titzen Handel & Invest AB org. nr. 556859-6075 med säte i Lunds kommun. Dotterbolaget är vilande.

Flerårsöversikt

		<u>2023</u>	<u>2022</u>	<u>2021</u>	<u>2020</u>
Nettoomsättning	tkr	444	696	1 082	941
Resultat efter finansiella poster	tkr	-58	-97	192	-14
Soliditet	%	64,6	72,4	68,9	58,8

Förändring i eget kapital

	<u>Aktie-</u> <u>kapital</u>	<u>Reserv-</u> <u>fond</u>	<u>Balanserat</u> <u>resultat</u>	<u>Årets</u> <u>resultat</u>	<u>Totalt</u>
Belopp vid årets ingång	100 000	20 000	690 411	25 895	836 306
Utdelning vid ordinarie stämma	-	-	-100 000	-	-100 000
Balanseras i ny räkning	-	-	25 895	-25 895	-
Årets resultat				-10 764	-10 764
Belopp vid årets utgång	<u>100 000</u>	<u>20 000</u>	<u>616 306</u>	<u>-10 764</u>	<u>725 542</u>

Resultatdisposition

Till årsstämman förfogande står följande vinstmedel:

Balanserat resultat	616 306
Årets resultat	-10 764
	<hr/>
Totalt	605 542

Styrelsen föreslår att vinstmedlen disponeras enligt följande

Utdelning till ägarna	70 000
Balanseras i ny räkning	535 542
	<hr/>
Totalt	605 542

Utdelning per aktie	70
---------------------	----

Styrelsen bemyndigas att fastställa betalningsdag

Styrelsens yttrande över den föreslagna vinstutdelningen

Styrelsens uppfattning är att den föreslagna utdelningen ej hindrar bolaget från att fullgöra sina förpliktelser på kort och lång sikt, ej heller att fullgöra erforderliga investeringar. Den föreslagna utdelningen kan därmed försvaras med hänsyn till vad som anförs i ABL 17 kap 3 § 2-3 st. (försiktighetsregeln).

2024071918427

Resultaträkning	Not	2023-01-01 -2023-12-31	2022-01-01 -2022-12-31
Rörelseintäkter, lagerförändringar m.m.			
Nettoomsättning		443 654	695 808
Övriga rörelseintäkter		1 804	30 656
Summa rörelseintäkter, lagerförändringar m.m.		<u>445 458</u>	<u>726 464</u>
Rörelsekostnader			
Handelsvaror		-277 972	-429 976
Övriga externa kostnader		-235 882	-267 555
Personalkostnader	2	-7 185	-134 529
Övriga rörelsekostnader		-65	-1 050
Summa rörelsekostnader		<u>-521 104</u>	<u>-833 110</u>
<i>Rörelseresultat</i>		-75 646	-106 646
Finansiella poster			
Övriga ränteintäkter och liknande resultatposter	3	35 458	20 009
Räntekostnader och liknande resultatposter		-18 233	-10 137
Summa finansiella poster		<u>17 225</u>	<u>9 872</u>
<i>Resultat efter finansiella poster</i>		-58 421	-96 774
Bokslutsdispositioner			
Förändringar av periodiseringsfonder		48 000	131 000
Summa bokslutsdispositioner		<u>48 000</u>	<u>131 000</u>
<i>Resultat före skatt</i>		-10 421	34 226
Skatter			
Skatt på årets resultat		-343	-8 331
<i>Årets resultat</i>		<u>-10 764</u>	<u>25 895</u>

2024071918428

Balansräkning	Not	2023-12-31	2022-12-31
Tillgångar			
Anläggningstillgångar			
<i>Materiella anläggningstillgångar</i>			
Inventarier, verktyg och installationer	4	380 012	380 013
<i>Summa materiella anläggningstillgångar</i>		<u>380 012</u>	<u>380 013</u>
<i>Finansiella anläggningstillgångar</i>			
Andelar i koncernföretag	5	50 000	50 000
<i>Summa finansiella anläggningstillgångar</i>		<u>50 000</u>	<u>50 000</u>
Summa anläggningstillgångar		<u>430 012</u>	<u>430 013</u>
Omsättningstillgångar			
<i>Varulager m m</i>			
Handelsvaror		0	103 647
<i>Summa varulager</i>		<u>0</u>	<u>103 647</u>
<i>Kortfristiga fordringar</i>			
Kundfordringar		107 848	1 125
Övriga fordringar		22 079	17 540
Förutbetalda kostnader och upplupna intäkter		12 270	22 772
<i>Summa kortfristiga fordringar</i>		<u>142 197</u>	<u>41 437</u>
<i>Kortfristiga placeringar</i>			
Övriga kortfristiga placeringar		481 291	390 126
<i>Summa kortfristiga placeringar</i>		<u>481 291</u>	<u>390 126</u>
<i>Kassa och bank</i>			
Kassa och Bank	6	68 668	242 700
<i>Summa kassa och bank</i>		<u>68 668</u>	<u>242 700</u>
Summa omsättningstillgångar		<u>692 156</u>	<u>777 910</u>
Summa tillgångar		<u>1 122 168</u>	<u>1 207 923</u>

2024071918429

Balansräkning	Not	2023-12-31	2022-12-31
Eget kapital och skulder			
Eget kapital			
<i>Bundet eget kapital</i>			
Aktiekapital, 1.000 st aktier		100 000	100 000
Reservfond		20 000	20 000
<i>Summa bundet eget kapital</i>		<u>120 000</u>	<u>120 000</u>
<i>Fritt eget kapital</i>			
Balanserat resultat		616 306	690 411
Årets resultat		-10 764	25 895
<i>Summa fritt eget kapital</i>		<u>605 542</u>	<u>716 306</u>
Summa eget kapital		<u>725 542</u>	<u>836 306</u>
Obeskattade reserver			
Periodiseringsfonder		0	48 000
Summa obeskattade reserver		<u>0</u>	<u>48 000</u>
Långfristiga skulder			
Checkräkningskredit	6	187 622	117 165
Summa långfristiga skulder		<u>187 622</u>	<u>117 165</u>
Kortfristiga skulder			
Övriga skulder till kreditinstitut		8 652	27 586
Leverantörsskulder		29 324	34 644
Skulder till koncernföretag		38 686	38 686
Skatteskulder		0	21 425
Övriga skulder		119 959	70 111
Upplupna kostnader och förutbetalda intäkter		12 383	14 000
Summa kortfristiga skulder		<u>209 004</u>	<u>206 452</u>
Summa eget kapital och skulder		<u>1 122 168</u>	<u>1 207 923</u>

Noter

Not 1 Redovisnings- och värderingsprinciper

Årsredovisningen har upprättats för andra gången i enlighet med BFNAR 2016:10 Årsredovisning i mindre företag.

Avskrivningar

Tillämpade avskrivningstider:

Varumärken och immatreilla tillgångar	5 år
Inventarier, verktyg och installationer	5 år
Antikviteter	0 år

Inventarier, verktyg och installationer består av fordon och antikviteter.

Koncernredovisning

Bolaget äger samtliga aktier i Titzen Handel & Invest AB, org. nr. 556859-6075 med säte i Lunds kommun.

Eftersom koncernen klassas om en s.k. mindre koncern, upprättas ej koncernredovisning.

Nyckeltalsdefinitioner

Soliditet

Eget kapital och obeskattade reserver (med avdrag för uppskjuten skatt) i förhållande till balansomslutningen.

Upplysningar till resultaträkningen

Not 2 Medeltal anställda

	<u>2023-01-01</u> <u>-2023-12-31</u>	<u>2022-01-01</u> <u>-2022-12-31</u>
Medelantalet anställda, m m		
Kvinnor	0	1
Män	1	1
	—	—
Totalt	<u>1</u>	<u>2</u>



Not 3 Övriga ränteintäkter och liknande resultatposter

	<u>2023-01-01</u> <u>-2023-12-31</u>	<u>2022-01-01</u> <u>-2022-12-31</u>
Aktieutdelningar	24 142	16 143
Resultat vid avyttring värdepapper	11 069	-134
Övriga ränteintäkter	<u>247</u>	<u>4 000</u>
Summa	<u>35 458</u>	<u>20 009</u>

Upplysningar till balansräkningen

Not 4 Inventarier, verktyg och installationer

	<u>2023-12-31</u>	<u>2022-12-31</u>
Ingående anskaffningsvärden	839 683	839 683
Utgående anskaffningsvärden	839 683	839 683
Ingående avskrivningar	-465 475	-465 475
Utgående avskrivningar	-465 475	-465 475
Redovisat värde	<u>374 208</u>	<u>374 208</u>
Totalt anskaffningsvärde för ej avskrivningsbara inventarier uppgick till	374 208	374 208

Not 5 Andelar i koncernföretag

	<u>2023-12-31</u>	<u>2022-12-31</u>
Ingående anskaffningsvärden	50 000	50 000
Utgående anskaffningsvärden	50 000	50 000
Redovisat värde	<u>50 000</u>	<u>50 000</u>

<u>Namn</u>	<u>Org nr</u>	<u>Säte</u>	<u>Eget kapital</u>	<u>Resultat</u>
TITZEN HANDEL & INVEST AB	556859-607	LUND	36 686	2 000
Summa			<u>36 686</u>	<u>2 000</u>



<u>Namn</u>	<u>Antal andelar</u>	<u>Kapital-Rösträtts- andel %</u>	<u>Rösträtts- andel %</u>	<u>Bokfört värde 23-12-31</u>	<u>Bokfört värde 22-12-31</u>
Titzen Handel & Invest AB	500	100	100	50 000	50 000
Summa				<u>50 000</u>	<u>50 000</u>

Not 6 Checkräkningskredit

	<u>2023-12-31</u>	<u>2022-12-31</u>
Beviljad men ej utnyttjad checkräkningskredit uppgår till	162 378	224 740

Limit 350 tkr. Föregående år 350 tkr.
 Avser 2 st olika varav 250 tkr knutet till aktiedepå

2024071918432



Not 7 Ställda säkerheter


	<u>2023-01-01</u> <u>-2023-12-31</u>	<u>2022-01-01</u> <u>-2022-12-31</u>
Företagsinteckning	300 000	300 000
Pantsatta kortfristiga placeringar	481 291	390 126
	<u>781 291</u>	<u>690 126</u>

Not 8 Väsentliga händelser efter räkenskapsårets slut

Verksamheten är helt vilande efter bokslutsdagen.

LUND 2024-07-17


Anders Bengtsson
Styrelseordförande


Jan Bengtsson
Styrelseledamot