

Hyrent AB

org.nr 556324-6551

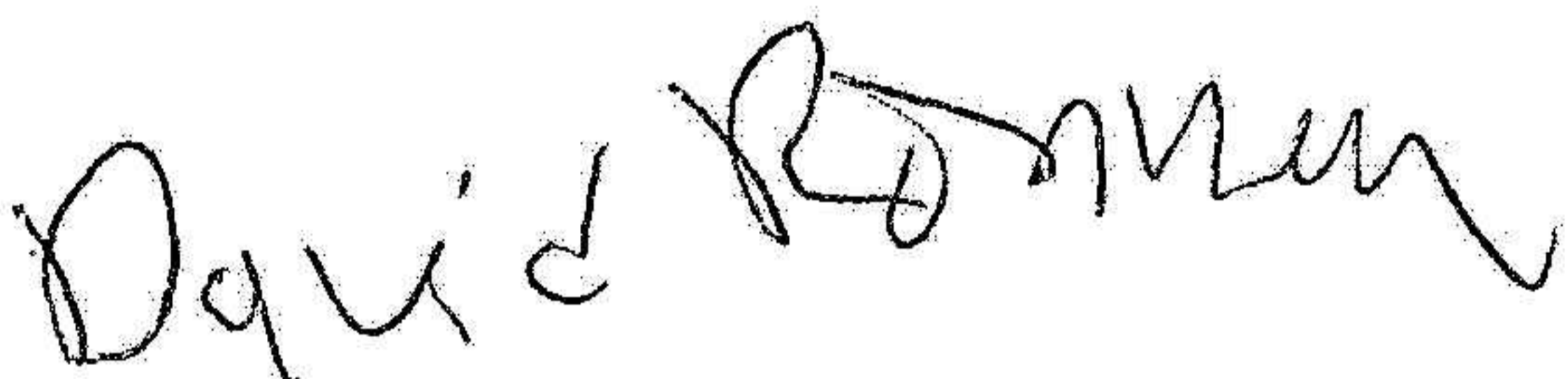
Fastställelseintyg

Undertecknad styrelseledamot i **Hyrent AB** 556324-6551 intygar härmed att en med denna avskrift likalydande resultat- och balansräkning för räkenskapsåret 2022-01-01 - 2022-12-31 fastställts på årsstämman den 23 april 2023.

Stämman beslöt därvid att ansamlad förlust skulle behandlas enligt förslaget i förvaltningsberättelsen.

Deje den 23 april 2023

David Rönneke
Verkställande direktör



2025052408092

Årsredovisning för räkenskapsåret 2022-01-01 - 2022-12-31


Styrelsen och verkställande direktören för Hyrent AB avger härmed följande årsredovisning.

| Innehåll | Sida |
|------------------------|------|
| Förvaltningsberättelse | 2 |
| Resultaträkning | 3 |
| Balansräkning | 4-5 |
| Noter | 6-7 |

Styrelsens säte: Karlstad

Företagets redovisningsvaluta: Svenska kronor (SEK).

Alla belopp redovisas, om inget annat anges, i kronor (kr).



Förvaltningsberättelse

Verksamheten

Allmänt om verksamheten

Bolaget har förvärvat en fastighet i Forshaga som ska användas för uthyrning av tillfälliga bostäder.

| Flerårsöversikt (tkr) | 2022 | 2021 | 2020 | 2019 |
|-----------------------------------|-------------|-------------|-------------|-------------|
| Nettoomsättning | 182 | - | 65 | 95 |
| Resultat efter finansiella poster | - | -1 | 28 | 32 |
| Soliditet (%) | 5 | 100 | 100 | 83 |

För definitioner av nyckeltal, se Not 1 Redovisningsprinciper.


Förändring av eget kapital

| | Aktie- kapital | Balanserat resultat | Årets Resultat | Totalt |
|--|---------------------------|--------------------------------|---------------------------|----------------|
| Belopp vid årets ingång | 200 000 | 18 712 | -1 440 | 217 272 |
| Disposition enligt beslut av årets årsstämma: | | -1 440 | 1 440 | 0 |
| Årets resultat | | | -82 777 | -82 777 |
| Belopp vid årets utgång | 200 000 | 17 272 | -82 777 | 134 495 |

Behandling av ansamlad förlust

Styrelsen föreslår att ansamlad förlust behandlas enligt:

| | |
|--|----------------|
| balanserad vinst | 17 272 |
| årets resultat | <u>-82 777</u> |
| | -65 505 |
| behandlas så att i ny räkning överföres | -65 505 |



| Resultaträkning | Not | 2022-01-01 | 2021-01-01 |
|---|------------|--------------------|--------------------|
| | 1 | -2022-12-31 | -2021-12-31 |
| <i>Rörelseintäkter</i> | | | |
| Nettoomsättning | | 181 746 | - |
| Övriga rörelseintäkter | | 22 479 | - |
| Summa rörelseintäkter | | 204 225 | - |
| <i>Rörelsekostnader</i> | | | |
| Övriga externa kostnader | | -250 784 | -1 440 |
| Avskrivningar av materiella anläggningstillgångar | | -34 344 | - |
| Summa rörelsekostnader | | -285 128 | -1 440 |
| Rörelseresultat | | -80 903 | -1 440 |
| Finansiella poster | | | |
| Ränteintäkter och liknande resultatposter | | - | - |
| Räntekostnader och liknande resultatposter | | -1 874 | - |
| Summa finansiella poster | | -1 874 | - |
| Resultat efter finansiella poster | | -82 777 | -1 440 |
| Skatter | | | |
| Skatt på årets resultat | | - | - |
| Årets resultat | | -82 777 | -1 440 |

2023052408094

| Balansräkning | Not | 2022-12-31 | 2021-12-31 |
|---|-----|------------------|----------------|
| | 1 | | |
| TILLGÅNGAR | | | |
| <i>Anläggningstillgångar</i> | | | |
| <i>Materiella anläggningstillgångar</i> | | | |
| Byggnader och mark | | 2 228 681 | - |
| Inventarier | 3 | 180 000 | - |
| Summa materiella anläggningstillgångar | | 2 408 681 | - |
| <i>Omsättningstillgångar</i> | | | |
| <i>Kortfristiga fordringar</i> | | | |
| Fordran intressebolag | | - | 212 905 |
| Övriga fordringar | | 1 847 | 4 367 |
| Förutbetalda kostnader | | 16 523 | - |
| Summa kortfristiga fordringar | | 18 370 | 217 272 |
| <i>Kassa och bank</i> | | | |
| Kassa och bank | | 39 244 | - |
| Summa omsättningstillgångar | | 57 614 | 217 272 |
| SUMMA TILLGÅNGAR | | 2 466 295 | 217 272 |

OR

| Balansräkning | Not | 2022-12-31 | 2021-12-31 |
|--|-----|------------------|----------------|
| | 1 | | |
| EGET KAPITAL OCH SKULDER | | | |
| <i>Eget kapital</i> | | | |
| <i>Bundet eget kapital</i> | | | |
| Aktiekapital | | 200 000 | 200 000 |
| Summa bundet eget kapital | | 200 000 | 200 000 |
| <i>Fritt eget kapital/ansamlad förlust</i> | | | |
| Balanserat resultat | | 17 272 | 18 712 |
| Årets resultat | | -82 777 | -1 440 |
| Summa fritt eget kapital/ansamlad förlust | | -65 505 | 17 272 |
| Summa eget kapital | | 134 495 | 217 272 |
| <i>Långfristiga skulder</i> | | | |
| Skuld närstående bolag | | 1 295 459 | - |
| <i>Kortfristiga skulder</i> | | | |
| Övriga skulder | | 1 036 341 | - |
| Summa kortfristiga skulder | | 1 036 341 | - |
| SUMMA EGET KAPITAL OCH SKULDER | | 2 466 295 | 217 272 |

OR

Noter

Not 1 Redovisningsprinciper

Allmänna upplysningar

Årsredovisningen är upprättad i enlighet med årsredovisningslagen och Bokföringsnämndens allmänna råd (BFNAR 2016:10) om årsredovisning i mindre företag.

Anläggningstillgångar

Tillämpade avskrivningstider:

Materiella anläggningstillgångar

| | |
|---|-------|
| Byggnader | 50 år |
| Inventarier, verktyg och installationer | 5 år |

Nyckeltalsdefinitioner

Nettoomsättning

Rörelsens huvudintäkter, fakturerade kostnader, sidointäkter samt intäktskorrigeringar.

Resultat efter finansiella poster

Resultat efter finansiella intäkter och kostnader, men före extraordinära intäkter och kostnader.

Soliditet (%)

Justerat eget kapital (eget kapital och obeskattade reserver med avdrag för uppskjuten skatt) i procent av balansomslutning.

Not 2 Medelantalet anställda

| | 2022 | 2021 |
|------------------------|------|------|
| Medelantalet anställda | 0 | 0 |

Not 3 Inventarier, verktyg och installationer

| | 2022-12-31 | 2021-12-31 |
|---|------------------|------------|
| Ingående anskaffningsvärden | - | - |
| Årets inköp | 2 243 025 | - |
| Utgående ackumulerade anskaffningsvärden | 2 243 025 | - |
| Ingående avskrivningar | - | - |
| Årets avskrivning | -14 344 | - |
| Utgående ackumulerade avskrivningar | -14 344 | - |
| Utgående redovisat värde | 2 228 681 | - |

DR

2023052408098

Not 3 Inventarier, verktyg och installationer


| | 2022-12-31 | 2021-12-31 |
|---|-------------------|-------------------|
| Ingående anskaffningsvärden | 80 750 | 400 750 |
| Årets inköp | 200 000 | - |
| Årets försäljning | -80 750 | -320 000 |
| Utgående ackumulerade anskaffningsvärden | 200 000 | 80 750 |
| Ingående avskrivningar | -80 750 | -130 750 |
| Årets avskrivningar | -20 000 | - |
| Årets försäljning | 80 750 | 50 000 |
| Utgående ackumulerade avskrivningar | -20 000 | -80 750 |
| Utgående redovisat värde | 180 000 | - |

Not 4 Eventualförpliktelser

| | 2022-12-31 | 2021-12-31 |
|--|-------------------|-------------------|
| | Inga | Inga |

Deje den 23 april 2023

David Rönneke
Verkställande direktör



Fotokopier överensstämmelse
med originalet intygas: