


**Årsredovisning**  
för  
**Buildbase Örebro AB**  
559094-9961  
Räkenskapsåret  
2022

**Fastställelseintyg**

Undertecknad styrelseledamot i Buildbase Örebro AB intygar, dels att denna kopia av årsredovisningen stämmer överens med originalet, dels att resultaträkningen och balansräkningen i årsredovisningen har fastställts på årsstämma den 21 april 2023. Årsstämman beslutade att godkänna styrelsens förslag till resultatdisposition.

Örebro den 21 april 2023



Fredrik Wizell

**Årsredovisning**  
för  
**Buildbase Örebro AB**

559094-9961

Räkenskapsåret

2022

Styrelsen för Buildbase Örebro AB avger följande årsredovisning för räkenskapsåret 2022.

Årsredovisningen är upprättad i svenska kronor, SEK. Om inte annat särskilt anges, redovisas alla belopp i hela kronor (kr). Uppgifter inom parentes avser föregående år.

## Förvaltningsberättelse

### Verksamheten

#### *Allmänt om verksamheten*

Bolaget bedriver byggverksamhet.

Företaget har sitt säte i Örebro.

<b>Flerårsöversikt (Tkr)</b>	<b>2022</b>	<b>2021</b>	<b>2020</b>	<b>2019</b>
Nettoomsättning	28 271	13 241	0	67
Resultat efter finansiella poster	507	687	-10	-127
Soliditet (%)	27,5	14,6	53,6	67,0

Omsättningen har ökat med mer än 30% jämfört med tidigare år på grund av nya verksamhetsområden i bolaget.

### Förändringar i eget kapital

	<b>Aktie- kapital</b>	<b>Balanserat resultat</b>	<b>Årets resultat</b>	<b>Totalt</b>
Belopp vid årets ingång	50 000	-5 716	426 686	<b>470 970</b>
Disposition enligt beslut av årsstämman:				
Balanseras i ny räkning		426 686	-426 686	<b>0</b>
Årets resultat			413 724	<b>413 724</b>
<b>Belopp vid årets utgång</b>	<b>50 000</b>	<b>420 970</b>	<b>413 724</b>	<b>884 694</b>

**Resultatdisposition**

Styrelsen föreslår att till förfogande stående vinstmedel (kronor):

balanserad vinst	420 971
årets vinst	413 724
	<b>834 695</b>

disponeras så att	
till aktieägare utdelas	400 000
i ny räkning överföres	434 695
	<b>834 695</b>

Företagets resultat och ställning i övrigt framgår av efterföljande resultat- och balansräkning med noter.

## Resultaträkning

Not

2022-01-01  
-2022-12-31

2021-01-01  
-2021-12-31

### Rörelseintäkter, lagerförändringar m. m.

Nettoomsättning

28 271 059

13 240 563

**Summa rörelseintäkter, lagerförändringar m.m.**

**28 271 059**

**13 240 563**

### Rörelsekostnader

Råvaror och förnödenheter

-22 327 863

-10 304 893

Övriga externa kostnader

-2 663 432

-1 481 602

Personalkostnader

2

-2 648 735

-760 541

Av- och nedskrivningar av materiella och immateriella  
anläggningstillgångar

-96 908

-5 684

**Summa rörelsekostnader**

**-27 736 938**

**-12 552 720**

**Rörelseresultat**

**534 121**

**687 843**

### Finansiella poster

Övriga ränteintäkter och liknande resultatposter

-92

0

Räntekostnader och liknande resultatposter

-26 726

-778

**Summa finansiella poster**

**-26 818**

**-778**

**Resultat efter finansiella poster**

**507 303**

**687 065**

### Bokslutsdispositioner

Förändring av periodiseringsfonder

-130 000

-160 000

**Summa bokslutsdispositioner**

**-130 000**

**-160 000**

**Resultat före skatt**

**377 303**

**527 065**

### Skatter

Skatt på årets resultat

36 421

-100 379

**Årets resultat**

**413 724**

**426 686**

<b>Balansräkning</b>	<b>Not</b>	<b>2022-12-31</b>	<b>2021-12-31</b>
<b>TILLGÅNGAR</b>			
<b>Anläggningstillgångar</b>			
<i>Materiella anläggningstillgångar</i>			
Inventarier, verktyg och installationer	3	470 308	195 816
<b>Summa materiella anläggningstillgångar</b>		<b>470 308</b>	<b>195 816</b>
<b>Summa anläggningstillgångar</b>		<b>470 308</b>	<b>195 816</b>
<b>Omsättningstillgångar</b>			
<i>Kortfristiga fordringar</i>			
Kundfordringar		1 736 184	636 028
Fordringar hos koncernföretag		520 394	697 600
Övriga fordringar		147 805	426 013
Upparbetad men ej fakturerad intäkt		0	827 063
Förutbetalda kostnader och upplupna intäkter		256 906	61 470
<b>Summa kortfristiga fordringar</b>		<b>2 661 289</b>	<b>2 648 174</b>
<i>Kassa och bank</i>			
Kassa och bank		928 837	1 261 193
<b>Summa kassa och bank</b>		<b>928 837</b>	<b>1 261 193</b>
<b>Summa omsättningstillgångar</b>		<b>3 590 126</b>	<b>3 909 367</b>
<b>SUMMA TILLGÅNGAR</b>		<b>4 060 434</b>	<b>4 105 183</b>

## Balansräkning

Not 2022-12-31 2021-12-31

### EGET KAPITAL OCH SKULDER

#### Eget kapital

##### *Bundet eget kapital*

Aktiekapital

50 000

50 000

**Summa bundet eget kapital**

**50 000**

**50 000**

##### *Fritt eget kapital*

Balanserat resultat

420 971

-5 716

Årets resultat

413 724

426 686

**Summa fritt eget kapital**

**834 695**

**420 970**

**Summa eget kapital**

**884 695**

**470 970**

#### Obeskattade reserver

Periodiseringsfonder

290 000

160 000

**Summa obeskattade reserver**

**290 000**

**160 000**

#### Långfristiga skulder

Övriga skulder till kreditinstitut

64 783

0

**Summa långfristiga skulder**

**64 783**

**0**

#### Kortfristiga skulder

Övriga skulder till kreditinstitut

225 717

0

Leverantörsskulder

1 368 419

622 829

Skatteskulder

84 030

109 065

Övriga skulder

252 740

112 234

Upplupna kostnader och förutbetalda intäkter

890 050

2 630 085

**Summa kortfristiga skulder**

**2 820 956**

**3 474 213**

**SUMMA EGET KAPITAL OCH SKULDER**

**4 060 434**

**4 105 183**

## Noter

### Not 1 Redovisningsprinciper

#### Allmänna upplysningar

Årsredovisningen är upprättad i enlighet med årsredovisningslagen och Bokföringsnämndens allmänna råd (BFNAR 2016:10) om årsredovisning i mindre företag.

#### Tjänste- och entreprenaduppdrag

Företagets intäkter från uppdrag till fast pris redovisas enligt huvudregeln.

#### Avskrivning

##### *Materiella anläggningstillgångar*

Inventarier, verktyg och installationer

5 år

Bilar

10 år

#### Nyckeltalsdefinitioner

Nettoomsättning

Rörelsens huvudintäkter, fakturerade kostnader, sidointäkter samt intäktskorrigeringar.

Resultat efter finansiella poster

Resultat efter finansiella intäkter och kostnader men före bokslutsdispositioner och skatter.

Soliditet (%)

Justerat eget kapital (eget kapital och obeskattade reserver med avdrag för uppskjuten skatt) i procent av balansomslutning.

### Not 2 Medelantalet anställda


	2022	2021
Medelantalet anställda	3	2

2023071820217

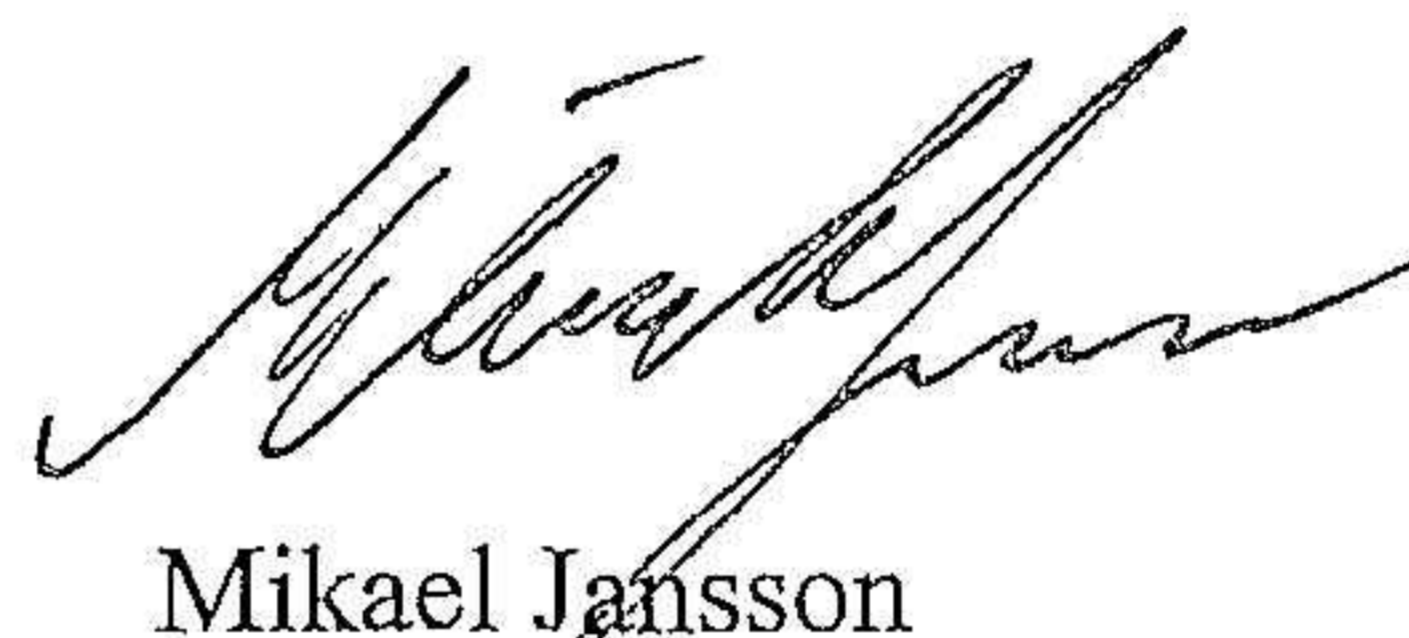
**Not 3 Inventarier, verktyg och installationer**

	2022-12-31	2021-12-31
Ingående anskaffningsvärden	201 500	
Inköp	371 400	201 500
<b>Utgående ackumulerade anskaffningsvärden</b>	<b>572 900</b>	<b>201 500</b>
Ingående avskrivningar	-5 684	
Årets avskrivningar	-96 908	-5 684
<b>Utgående ackumulerade avskrivningar</b>	<b>-102 592</b>	<b>-5 684</b>
<b>Utgående redovisat värde</b>	<b>470 308</b>	<b>195 816</b>

Örebro den 6 april 2023



Fredrik Wizell  
Ordförande



Mikael Jansson



Eric Nilsson

Fotokopians överensstämmelse  
med originalet intygas:

