

Årsredovisning

SmakShare AB

559353-6385

Styrelsen för SmakShare AB får härmed lämna sin redogörelse för bolagets utveckling under räkenskapsåret 2021-12-14 - 2022-12-31.


Om inte annat särskilt anges, redovisas alla belopp i hela kronor (sek).

INNEHÅLLSFÖRTECKNING	SIDA
- Förvaltningsberättelse	2 - 3
- Resultaträkning	4
- Balansräkning	5 - 6
- Noter	7 - 8
- Underskrifter	8

FASTSTÄLLELSEINTYG

Undertecknad styrelseledamot i SmakShare AB intygar att resultaträkningen och balansräkningen i årsredovisningen har fastställts på årsstämma 2023-06-30. Årsstämman beslutade att godkänna styrelsens förslag till hur vinsten ska fördelas. Jag intygar också att innehållet i årsredovisningen och revisionsberättelsen stämmer överens med originalen.

Visby 2023-06-30


Stina Ingrid Anna Wernersson

Årsredovisning

SmakShare AB

559353-6385

Styrelsen för SmakShare AB får härmed lämna sin redogörelse för bolagets utveckling under räkenskapsåret 2021-12-14 - 2022-12-31.

Om inte annat särskilt anges, redovisas alla belopp i hela kronor (sek).

<u>INNEHÅLLSFÖRTECKNING</u>	<u>SIDA</u>
- Förvaltningsberättelse	2 - 3
- Resultaträkning	4
- Balansräkning	5 - 6
- Noter	7 - 8
- Underskrifter	8

FÖRVALTNINGSBERÄTTELSE

VERKSAMHETEN

Verksamhet

SmakShare hjälper par och barnfamiljer med matinspiration, matplanering och handling till veckans måltider som utgår från recept som familjen gillar. Med målet att minska på matsvinn och äta mer hemlagad mat tillsammans. I SmakShare receptapp kan användare spara alla sina recept från text, bilder och länkar. Med vår inköpslista blir det enkelt att handla sina recept och planera för sina måltider.

Företaget har sitt säte i Visby.

Väsentliga händelser

SmakShare har under 2022, sitt första år som verksamt, fokuserat på att bygga en receptapp som våra användare älskar att använda. Vi har uppnått viktiga milstolpar och tagit betydande steg framåt under året.

För att möjliggöra vår utveckling har SmakShare under 2022 erhållit ungefär 400 000 kr i offentligt stöd från Region Gotland och Vinnova genom SPG inkubator. Dessutom har ägarna till SmakShare bidragit med 170 000 kr i aktieägartillskott. För att fortsätta utveckla vår affärsmodell och kunna släppa nya funktioner, säkrade SmakShare ytterligare 600 000 kr i förinvestering. Av dessa kom 300 000 kr från SPG Invest och 300 000 kr från Almi Invest. Denna finansiering har möjliggjort fortsatt utveckling av vår app och bekräftat att intresset för vår produkt finns hos vår målgrupp.

I november fick vi godkänt finansiering från Vinnova på 300 000 kr för att bygga en matplaneringsfunktion som syftar till att minska matsvinnet. Detta är ett viktigt steg för att ytterligare förbättra vår app och bidra till en mer hållbar matkonsumtion.

Under 2022 nådde vi en viktig milstolpe med 8 000 användare i SmakShare

SmakShare ser tillbaka på ett år där vi har uppnått betydande framsteg. Vi är tacksamma för det finansiella stöd vi har erhållit och för det förtroende som våra användare har visat genom sin aktiva användning av vår app. Vi ser fram emot att fortsätta utveckla SmakShare och erbjuda en innovativ och uppskattad plattform för recept och matplanering. Under 2023 kommer SmakShare fokusera på att utveckla den bästa inköpslistan och matplaneringen som erbjuds på marknaden. Fokus ligger på att nå product market fit och skapa intäkter för bolaget.

Tack till alla som har bidragit till SmakShares framgång under 2022!

SW WW

FLERÅRSÖVERSIKT

Beloppen i flerårsöversikten är angivna i tusental kronor om inte annat anges.

	2112-2212
Nettoomsättning	0
Resultat efter finansiella poster	-178
Soliditet %	2

FÖRÄNDRINGAR I EGET KAPITAL

	Aktiekapital	Balanserat	Årets	Totalt
Belopp vid årets ingång	25 000			25 000
<i>Resultatdisposition enligt bolagsstämman:</i>				
Aktieägartillskott		170 000		170 000
Fond för utvecklingsutgifter		416 001		416 001
Årets resultat		-416 001	-178 488	-594 489
Belopp vid årets utgång	25 000	170 000	-178 488	16 512

Ej återbetalade villkorade aktieägartillskott uppgår per balansdagen till 170 000 kronor. (0 kr).

RESULTATDISPOSITION


Medel att disponera:

Årets resultat	-178 488
<i>Summa</i>	-178 488

Förslag till disposition:

Balanseras i ny räkning	-178 488
<i>Summa</i>	-178 488

Bolagets resultat och ställning framgår av efterföljande resultat- och balansräkning med noter.

Sw 

2023071905416

RESULTATRÄKNING

1

2021-12-14
2022-12-31

	2021-12-14	2022-12-31
Rörelseintäkter, lagerförändring m.m.		
Nettoomsättning		0
Aktiverat arbete för egen räkning		416 001
Övriga rörelseintäkter		150 000
Summa rörelseintäkter, lagerförändringar m.m.		566 001
Rörelsekostnader		
Råvaror och förnödenheter		-722 718
Övriga externa kostnader		-21 080
Summa rörelsekostnader		-743 798
Rörelseresultat		-177 797
Finansiella poster		
Övriga ränteintäkter och liknande resultatposter		130
Räntekostnader och liknande resultatposter		-821
Summa finansiella poster		-691
Resultat efter finansiella poster		-178 488
Resultat före skatt		-178 488
Årets resultat		-178 488

2023071905417

Sw UNW

BALANSRÄKNING

1

2022-12-31

TILLGÅNGAR

Anläggningstillgångar

Immateriella anläggningstillgångar

Balanserade utgifter för utvecklingsarbeten och liknande arbeten	2	416 001
Summa immateriella anläggningstillgångar		416 001

Summa anläggningstillgångar 416 001

Omsättningstillgångar

Kortfristiga fordringar

Aktuella skattefordringar		92 832
Summa kortfristiga fordringar		92 832

Kassa och bank

Kassa och bank		431 541
Summa kassa och bank		431 541

Summa omsättningstillgångar 524 373

SUMMA TILLGÅNGAR 940 374

2023071905418

SW WAW

2022-12-31

EGET KAPITAL OCH SKULDER

Eget kapital

Bundet eget kapital

Aktiekapital

25 000

Fond för utvecklingsutgifter

416 001

Summa bundet eget kapital

441 001

Fritt eget kapital

Balanserat resultat

-246 001

Årets resultat

-178 488

Summa fritt eget kapital

-424 489

Summa eget kapital

16 512

Långfristiga skulder

3

Övriga skulder till kreditinstitut

600 000

Summa långfristiga skulder

600 000

Kortfristiga skulder

Leverantörsskulder

47 087

Övriga skulder

6 774

Upplupna kostnader och förutbetalda intäkter

4

270 001

Summa kortfristiga skulder

323 862

SUMMA EGET KAPITAL OCH SKULDER

940 374

2023071905419

SW WOU

NOTER

Not 1 ALLMÄNNA UPPLYSNINGAR

Redovisnings- och värderingsprinciper

Valt regelverk

Årsredovisningen har upprättats enligt årsredovisningslagen och BFNAR 2012:1, Årsredovisning och koncernredovisning (K3).

Internt upparbetade immateriella tillgångar

Företaget redovisar internt upparbetade immateriella anläggningstillgångar enligt aktiveringsmodellen. Det innebär att samtliga utgifter som uppkommer under utvecklingsfasen aktiveras under förutsättning att de uppfyller kriterierna i BFNAR 2012:1.

Immateriella anläggningstillgångar

Avskrivning sker linjärt över den förväntade nyttjandeperioden med hänsyn till väsentligt restvärde. Nedanstående nyttjandeperiod används.

Typ	Nyttjandeperiod	Procent
Utvecklingskostnader	5	20

Not 2 Koncessioner, patent, licenser, varumärken samt liknande rättigheter 2022-12-31

Förändringar av anskaffningsvärden

Upparbetning	416 001
Utgående anskaffningsvärden	416 001

Redovisat värde 416 001

Not 3 Förfallotid skulder 2022-12-31

Övriga skulder

Förfaller senare än 5 år	600 000
--------------------------	---------

Not 4 Upplupna kostnader och förutbetalda intäkter 2022-12-31

Erhållet bidrag	270 000
Summa upplupna kostnader och förutbetalda intäkter	270 000


SW WAW

Not 5 Väsentliga händelser efter räkenskapsårets slut

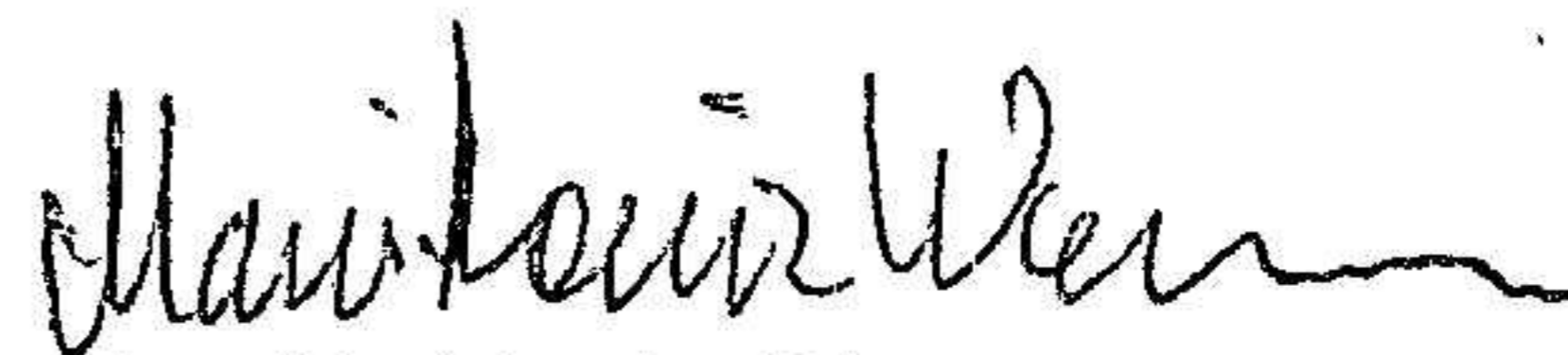
SmakShare har i april 2023 fått in en ny delägare och investering på 500 000 kr från SPG Invest.

UNDERSKRIFTER

Visby



Stina Ingrid Anna Wernersson
2023-06-20



Ann Mari-Louise Wernersson
2023-06-20