

Årsredovisning för  
**sörgården industri AB**  
556945-4860

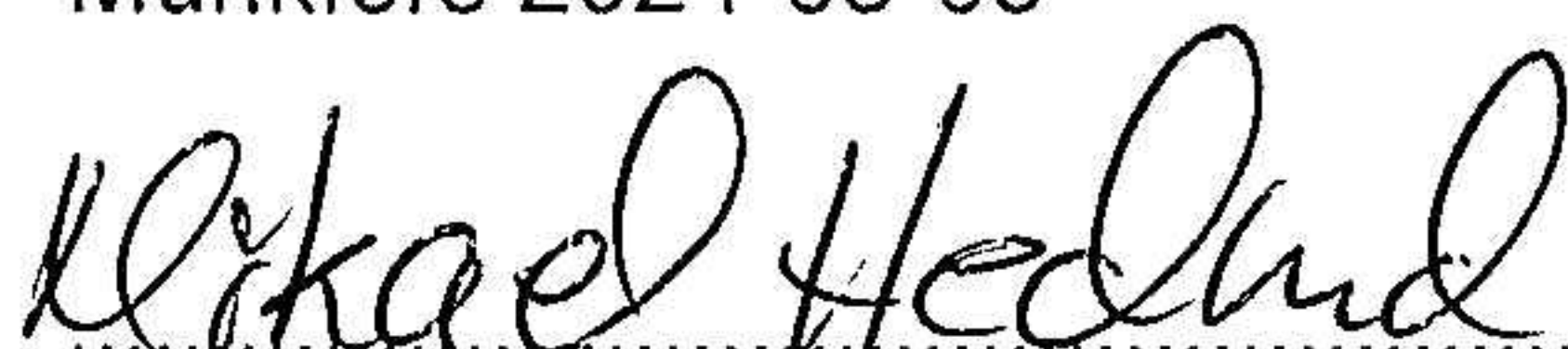
Räkenskapsåret  
**2023-01-01 - 2023-12-31**

Innehållsförteckning:	Sida
Förvaltningsberättelse	1
Resultaträkning	2
Balansräkning	3-4
Noter	5
Underskrifter	6

## Fastställelseintyg

Undertecknad styrelseledamot i sörgården industri AB intygar härmed dels att denna kopia av årsredovisningen överensstämmer med originalet, dels att resultat- och balansräkningen fastställts på årsstämma 2024-03-05. Stämman beslöt också att godkänna styrelsens förslag till resultatdisposition.

Munkfors 2024-03-05



Mikael Hedlund  
Styrelseordförande

## Förvaltningsberättelse

Styrelsen för sörgården industri AB, 556945-4860 får härmed avge årsredovisning för 2023.

### Verksamheten

#### Allmänt om verksamheten

Bolaget registrerades år 2013 och bedriver svets- montage och reparationsarbeten. Bolagets har sitt säte i Hagfors kommun, Värmlands län.

#### Väsentliga händelser under och efter räkenskapsåret

Inga väsentliga händelser finns att rapportera.

#### Flerårsöversikt

	2023	2022	2021	Belopp i kr 2020
Nettoomsättning	184 788	238 371	214 765	396 625
Resultat efter finansiella poster	83 042	98 215	101 940	265 118
Soliditet, %	93	91	88	87

#### Förändringar i eget kapital

	Aktie- kapital	Reserv- fond	Fritt eget kapital
Vid årets början	50 000		559 163
Årets resultat			72 379
Vid årets slut	50 000		631 542

#### Resultatdisposition

	Belopp i kr
Styrelsen föreslår att till förfogande stående medel:	
balanserat resultat	559 163
årets resultat	72 379
Totalt	631 542
disponeras för	
balanseras i ny räkning	631 542
Summa	631 542

Bolagets resultat och ställning framgår av efterföljande resultat- och balansräkningar med tilläggsupplysningar.

## Resultaträkning

Belopp i kr	Not	2023-01-01- 2023-12-31	2022-01-01- 2022-12-31
<b>Rörelseintäkter, lagerförändring m.m.</b>			
Nettoomsättning		184 788	238 371
<b>Summa rörelseintäkter, lagerförändring m.m.</b>		<b>184 788</b>	<b>238 371</b>
<b>Rörelsekostnader</b>			
Råvaror och förnödenheter		0	-5 000
Övriga externa kostnader		-78 273	-104 100
Personalkostnader	2	-32 848	-31 164
<b>Summa rörelsekostnader</b>		<b>-111 121</b>	<b>-140 264</b>
<b>Rörelseresultat</b>		<b>73 667</b>	<b>98 107</b>
<b>Finansiella poster</b>			
Övriga ränteintäkter och liknande resultatposter		9 375	423
Räntekostnader och liknande resultatposter		0	-315
<b>Summa finansiella poster</b>		<b>9 375</b>	<b>108</b>
<b>Resultat efter finansiella poster</b>		<b>83 042</b>	<b>98 215</b>
<b>Bokslutsdispositioner</b>			
Förändring av periodiseringsfonder		10 000	0
<b>Summa bokslutsdispositioner</b>		<b>10 000</b>	<b>0</b>
<b>Resultat före skatt</b>		<b>93 042</b>	<b>98 215</b>
<b>Skatter</b>			
Skatt på årets resultat		-20 663	-20 478
<b>Årets resultat</b>		<b>72 379</b>	<b>77 737</b>

## Balansräkning

Belopp i kr	Not	2023-12-31	2022-12-31
<b>TILLGÅNGAR</b>			
<b>Anläggningstillgångar</b>			
<i>Materiella anläggningstillgångar</i>			
Maskiner och andra tekniska anläggningar	3	0	0
Summa materiella anläggningstillgångar		0	0
<b>Summa anläggningstillgångar</b>		0	0
<b>Omsättningstillgångar</b>			
<i>Kortfristiga fordringar</i>			
Övriga fordringar		22 977	26 901
Summa kortfristiga fordringar		22 977	26 901
<i>Kassa och bank</i>			
Kassa och bank		795 698	739 046
Summa kassa och bank		795 698	739 046
<b>Summa omsättningstillgångar</b>		818 675	765 947
<b>SUMMA TILLGÅNGAR</b>		818 675	765 947

2024050308156

## Balansräkning

Belopp i kr	Not	2023-12-31	2022-12-31
<b>EGET KAPITAL OCH SKULDER</b>			
<i>Eget kapital</i>			
<i>Bundet eget kapital</i>			
Aktiekapital (1 000 aktier)		50 000	50 000
Summa bundet eget kapital		50 000	50 000
<i>Fritt eget kapital</i>			
Balanserat resultat		559 163	481 426
Årets resultat		72 379	77 737
Summa fritt eget kapital		631 542	559 163
<b>Summa eget kapital</b>		<b>681 542</b>	<b>609 163</b>
<i>Obeskattade reserver</i>			
Periodiseringsfonder		100 000	110 000
Summa obeskattade reserver		100 000	110 000
<i>Kortfristiga skulder</i>			
Övriga skulder		31 132	40 783
Upplupna kostnader och förutbetalda intäkter		6 001	6 001
Summa kortfristiga skulder		37 133	46 784
<b>SUMMA EGET KAPITAL OCH SKULDER</b>		<b>818 675</b>	<b>765 947</b>

## Noter

### Not 1 Redovisningsprinciper

Årsredovisningen är upprättad i enlighet med årsredovisningslagen och BFNAR 2016:10  
Årsredovisning i mindre företag.

#### **Avskrivningsprinciper för anläggningstillgångar**

Avskrivningar enligt plan baseras på ursprungliga anskaffningsvärden minskat med beräknat restvärde. Avskrivning sker linjärt över tillgångens beräknade livslängd.

Följande avskrivningstider tillämpas:

<i>Anläggningstillgångar</i>	<i>År</i>
Materiella anläggningstillgångar:	
-Maskiner och andra tekniska anläggningar	5

#### **Definition av nyckeltal**

##### *Nettoomsättning*

Rörelsens huvudintäkter, fakturerade kostnader, sidointäkter samt intäktskorrigeringar.

##### *Resultat efter finansiella poster*

Resultat efter finansiella intäkter och kostnader, men före skatter.

##### *Soliditet*

Eget kapital och obeskattade reserver med avdrag för uppskjuten skatt (20,6 %) i förhållande till balansomslutningen.

### Not 2 Personal

#### **Personal**


	<i>2023-01-01- 2023-12-31</i>	<i>2022-01-01- 2022-12-31</i>
Medelantalet anställda	0	0
<b>Summa</b>	<b>0</b>	<b>0</b>

### Not 3 Maskiner och andra tekniska anläggningar


	<i>2023-12-31</i>	<i>2022-12-31</i>
Akkumulerade anskaffningsvärden:		
-Vid årets början	55 000	55 000
	55 000	55 000
Akkumulerade avskrivningar enligt plan:		
-Vid årets början	-55 000	-55 000
	-55 000	-55 000
<b>Redovisat värde vid årets slut</b>	<b>0</b>	<b>0</b>

## Underskrifter

Munkfors 2024-02-28



Mikael Hedlund  
Styrelseordförande



Susanne Persson  
Styrelseledamot

2024050308159