

Årsredovisning för

Inflow Consulting AB

556906-9437

Räkenskapsåret
2022-01-01 - 2022-12-31

Alla belopp redovisas i kronor

Innehållsförteckning:	Sida
Förvaltningsberättelse	1-2
Resultaträkning	3
Balansräkning	4-5
Noter	6-8
Noter till resultaträkningen	6-7
Underskrifter	8

Fastställelseintyg

Undertecknad styrelseledamot i Inflow Consulting AB intygar härmed dels att denna kopia av årsredovisningen överensstämmer med originalet, dels att resultat och balansräkningen fastställts på årsstämma 2023-06-22. Stämman beslöt också att godkänna styrelsens förslag till resultatdisposition.

Lerum 2023-06-22


Sven Wolf
Styrelseledamot

Årsredovisning för
Inflow Consulting AB

556906-9437



Räkenskapsåret
2022-01-01 - 2022-12-31

Alla belopp redovisas i kronor

Innehållsförteckning:	Sida
Förvaltningsberättelse	1-2
Resultaträkning	3
Balansräkning	4-5
Noter	6-8
Noter till resultaträkningen	6-7
Underskrifter	8

A handwritten signature in black ink, consisting of a stylized, cursive 'A' followed by a vertical line.

Förvaltningsberättelse

Styrelsen för Inflow Consulting AB, 556906-9437 får härmed avge årsredovisning för 2022, bolagets 11:e räkenskapsår.

Verksamheten

Allmänt om verksamheten

Bolaget driver konsultverksamhet inom affärsutveckling.

Inflow Consulting AB är en av tre grundare i Bzzt AB.

Bolaget är genom sin ägare Sven Wolf en aktiv part i Bzzt ABs utveckling.

Väsentliga händelser under och efter räkenskapsåret

Bolaget har endast haft en marginell försäljning av konsulttjänster 2022.

Inflow Consulting AB har redovisat försäljning av aktieköp och aktieförsäljning vid olika tillfällen i Bzzt AB med olika köpare och säljare.

Coronavirus (Covid 19)

Covid 19 viruset, påverkade Bzzt bolagen även under 2022.

Verksamheterna har med ett uthålligt team gjort kommersiella framsteg och utvecklat det kvalitativa arbetet med bolagens administration och ledning.

Förväntad framtida utveckling

Delägare och medarbetare i aktieinnehavet Bzzt AB har noterat en fortsatt positiv utveckling under inledningen av 2023.

Kriget i Ukraina och andra makrofaktorer påverkar delar av verksamheten negativt i viss mån men ett kontinuerligt rationaliseringsarbete genomförs för att anpassa verksamheten till rådande marknadsläge.

Dotterbolaget arbetar kontinuerligt med att säkerställa finansieringsbehovet i pågående kommersialiseringsprocess.

Egna aktier

Bolaget äger inga aktier i sitt eget bolag.

Flerårsöversikt

Belopp i kr	2022	2021	2020	2019
Nettoomsättning	6 000	46 298	7 500	-
Resultat efter finansiella poster	219 282	-11 113	-47 148	-24 006
Soliditet, %	59	84	85	52

Förändringar i eget kapital

	Aktie- kapital	Fritt eget kapital
Vid årets början	50 000	122 030
Årets resultat		219 282
Vid årets slut	50 000	341 312

Resultatdisposition

	Belopp i kr
Till årsstämman förfogande står följande vinstmedel:	
Balanserat resultat	122 030
Årets resultat	219 282
Totalt	341 312
Balanseras i ny räkning	341 312
Summa	341 312

Bolagets resultat och ställning framgår av efterföljande resultat- och balansräkningar med tilläggsupplysningar.

Resultaträkning

<i>Belopp i kr</i>	<i>Not</i>	<i>2022-01-01- 2022-12-31</i>	<i>2021-01-01- 2021-12-31</i>
Rörelseintäkter			
Nettoomsättning		6 000	46 298
Summa rörelseintäkter		6 000	46 298
Rörelsekostnader			
Övriga externa kostnader	2,4	-22 891	-57 255
Summa rörelsekostnader		-22 891	-57 255
Rörelseresultat		-16 891	-10 957
Finansiella poster			
Resultat från övriga finansiella anläggningstillgångar	3	236 173	-
Räntekostnader och liknande resultatposter		-	-156
Summa finansiella poster		236 173	-156
Resultat efter finansiella poster		219 282	-11 113
Bokslutsdispositioner			
Resultat före skatt		219 282	-11 113
Skatter			
Årets resultat		219 282	-11 113

2023063018445

Balansräkning

<i>Belopp i kr</i>	<i>Not</i>	<i>2022-12-31</i>	<i>2021-12-31</i>
TILLGÅNGAR			
Anläggningstillgångar			
Finansiella anläggningstillgångar			
Ägarintressen i övriga företag	6	658 725	202 000
Summa finansiella anläggningstillgångar		658 725	202 000
Summa anläggningstillgångar		658 725	202 000
Omsättningstillgångar			
Kortfristiga fordringar			
Övriga fordringar		3 750	533
Summa kortfristiga fordringar		3 750	533
Kassa och bank			
Kassa och bank		1 756	3 580
Summa kassa och bank		1 756	3 580
Summa omsättningstillgångar		5 506	4 113
SUMMA TILLGÅNGAR		664 231	206 113

2023063018446

Balansräkning

<i>Belopp i kr</i>	<i>Not</i>	<i>2022-12-31</i>	<i>2021-12-31</i>
EGET KAPITAL OCH SKULDER			
<i>Eget kapital</i>			
<i>Bundet eget kapital</i>			
Aktiekapital		50 000	50 000
Summa bundet eget kapital		50 000	50 000
<i>Fritt eget kapital</i>			
Balanserat resultat		122 030	133 143
Årets resultat		219 282	-11 113
Summa fritt eget kapital		341 312	122 030
Summa eget kapital		391 312	172 030
<i>Kortfristiga skulder</i>			
Leverantörsskulder		15 906	708
Övriga skulder		247 013	23 375
Upplupna kostnader och förutbetalda intäkter		10 000	10 000
Summa kortfristiga skulder		272 919	34 083
SUMMA EGET KAPITAL OCH SKULDER		664 231	206 113

2023063018447

Noter

Not 1 Redovisningsprinciper och bokslutskommentarer

Redovisning och värderingsprinciper

Årsredovisningen har upprättats i enlighet med Årsredovisningslagen och Bokföringsnämndens allmänna råd BFNAR 2016:10 Årsredovisning i mindre aktiebolag (K2-reglerna).

Bolaget tillämpar BFNAR 2020:1 om vissa redovisningsfrågor med anledning av Coronaviruset.

INTÄKTER

Tjänsteintäkter är på löpande räkning och tas upp enligt huvudregeln i takt med att arbete utförs. Intäkter för sålda varor tas upp vid leverans.

ANLÄGGNINGSTILLGÅNGAR OCH AVSKRIVNINGAR

Avskrivning enligt plan baseras på tillgångarnas anskaffningsvärde och fördelas över den beräknade ekonomiska livslängden.

Bolaget har för närvarande inga materiella anläggningstillgångar.

Definition av nyckeltal

Nettoomsättning


Rörelsens huvudintäkter, fakturerade kostnader, sidointäkter samt intäktskorrigeringar.

Resultat efter finansiella poster

Resultat efter finansiella intäkter och kostnader, men före extraordinära intäkter och kostnader.

Soliditet

Eget kapital och obeskattade reserver med avdrag för uppskjuten skatt (20,6 %) i förhållande till balansomslutningen.



Not 2 Övriga externa kostnader

	2022-01-01- 2022-12-31	2021-01-01- 2021-12-31
Konstaterad ackordsförlust Bzzt AB	-	1 081 592
Konstaterad ackordsförlust Bzzt Stockholm AB	-	18 230
Summa	-	1 099 822

Not 3 Resultat från övriga finansiella anläggningstillgångar

	2022-01-01- 2022-12-31	2021-01-01- 2021-12-31
Försäljning av 4.894 aktier i Bzzt AB x 51,99kr	254 448	-
Anskaffningskostnad för sålda aktier 3,7341kr x 4.894	-18 275	-
Summa	236 173	-

Försäljningen av aktierna noterades som näringsbetingade.

Not 4 Anställda och personalkostnader

Medelantalet anställda

	2022-01-01- 2022-12-31	2021-01-01- 2021-12-31
Män	-	-
Kvinnor	-	-
Totalt	-	-

Bolaget har ingen personal anställd och inga pensionskostnader att redovisa

Not 5 Väsentliga händelser efter räkenskapsårets slut

Delägare och medarbetare i aktieinnehavet Bzzt AB har noterat en fortsatt positiv utveckling under inledningen av 2023.

Fler strategiska samarbeten har inletts främst på distributionsmarknaden.

Kriget i Ukraina och andra makrofaktorer påverkar delar av verksamheten negativt i viss mån men ett kontinuerligt rationaliseringsarbete genomförs för att anpassa verksamheten till rådande marknadsläge.

Aktieinnehavsbolaget Bzzt AB arbetar kontinuerligt med att säkerställa finansieringsbehovet i pågående kommersialiseringsprocess.



Not 6 Andelar i övriga ägarintressen

	2022-12-31	2021-12-31
Akkumulerade anskaffningsvärden:		
-Vid årets början	202 000	11 133
-Förvärv	475 000	190 867
-Avyttring	-18 275	
Vid årets slut	658 725	202 000

Specifikation av bolagets innehav av aktier och andelar

Ägarandelen av kapitalet avses, vilket även överensstämmer med andelen av rösterna för totalt antal aktier.

Intresseföretag/ org nr, säte	Antal andelar	i %	Bokfört värde	Eget kapital	Årets Resultat
Bzzt AB 556989-1020, Göteborg	176 410	4,37	658 725	21 074 911	-32 853 117


En split skedde i Bzzt AB per 170802, då man erhöll 500 aktier för varje tidigare innehavd aktie. Inflows vid den tidpunkten innehavda 300 aktier blev då 150.000 aktier med kvotvärde 0,10. Inflow sålde 31.666 aktier under 2020 och konverterade fordringar vid ackordsuppgörelse 2021. Man erhöll då 42.415 aktier i Bzzt AB.

Under 2022 redovisade Inflow försäljning av 4.894 aktier och köp av 20.555 aktier till olika kurser.

Bolagets ägarandel i Bzzt AB per 221231 uppgår till cirka 4,37%


Underskrifter

Lerum 2023-06-22



Sven Wolf
Styrelseledamot

Fotokopians överensstämmelse
med originalet intygas av



Jenny Renlöv
0720 908714