

Årsredovisning
för
RANTAJÄRVI VILDMARK AB
556469-2399


Räkenskapsåret

2022

Fastställelseintyg

Undertecknad styrelseledamot i RANTAJÄRVI VILDMARK AB intygar, dels att denna kopia av årsredovisningen stämmer överens med originalet, dels att resultaträkningen och balansräkningen i årsredovisningen har fastställts på årsstämma 2023-06-11. Årsstämman beslutade att godkänna styrelsens förslag till resultatdisposition.

Övertorneå 2023-06-11



Anders Wuotila

Årsredovisning

för

RANTAJÄRVI VILDMARK AB

556469-2399

Räkenskapsåret

2022

Styrelsen för RANTAJÄRVI VILDMARK AB avger följande årsredovisning för räkenskapsåret 2022.

Årsredovisningen är upprättad i svenska kronor, SEK. Om inte annat särskilt anges, redovisas alla belopp i hela kronor (kr). Uppgifter inom parentes avser föregående år.

Förvaltningsberättelse

Verksamheten

Allmänt om verksamheten

Bolagets verksamhet består av stuguthyrning, konferenser, kök och mat, naturturism och aktiviteter i natur och skogsmarker.

Företaget har sitt säte i Övertorneå.

Väsentliga händelser under räkenskapsåret

Kundbokningar från företag och turister var mycket hög. Januari till mars med snö och kyla bidrog till nöjda snowboardåkare och turister från Tyskland. Gäster från Norge, Finland och Sverige bokade stugor i mars och april med vinteraktiviteter.

Flera månader fullbokad i stugorna i juni till december av företag och familjer. Det ombyggda konferenshuset och matsalen bokades av nöjda gäster hela året.

Naarajärvi Vildmarkscamp besöktes av familjer och grupper i sommar och höstperioden.

Skogsfågel jaktperiod i 25-31 augusti blev fullbokad. Höstjakten var efterfrågad med jägare från Sverige, Norge och Finland.

Bolaget investerade med eget kapital 97 906 kronor i konferenshuset och stugorna och inköp nya inventarier för att ytterligare öka kvalitén för våra kunder.

Bolaget stödjer minoritetsspråken och kulturen i meänkieli, samiska och finska.

3-folk Festivalen 34 december blev en stor framgång med flera hundra besökare. Festivalen var i 2 plan i konferenshuset i Rantajärvi Vildmark. Två dagar med stort utbud i tornedalska kulturen med 10 musiker som spelade i tre scener, samisk jojk, barnteater och 2 författare i meänkieli och lokala tornedalska hantverkare.

Den finansiella verksamhetens mål är låga kapital kostnader. Detta är i mål nu med inga banklån eller andra företagslån och årets räntekostnad är 78 kronor.

Bolagets produkter är efterfrågade på marknaden och det bokförda årsresultatet med omsättning och årsvinst är inom styrelsens plan.

Nyemission aktier genomfördes i extra bolagsstämma den 1 augusti 2022 med ökning 512 000 kronor och nu är bundet eget kapital 1 398 000 kronor i bolaget. Detta innebär större möjligheter.

Styrelsen i Rantajärvi Vildmark AB

2023062000315

Flerårsöversikt (tkr)	2022	2021	2020	2019
Nettoomsättning	506	331	455	461
Soliditet (%)	89	38	30	13
Avkastning på eget kap. (%)	4	29	57	56
Resultat efter finansiella poster	39	103	145	60

Förändringar i eget kapital

	Aktie- kapital	Ej registrerat aktiekapital	Balanserat resultat	Årets resultat	Totalt
Belopp vid årets ingång	616 000	270 000	-633 945	102 627	354 682
Disposition enligt beslut av årsstämman:					
Balanseras i ny räkning			102 627	-102 627	0
Nyemission	512 000				512 000
Årets resultat				38 792	38 792
Belopp vid årets utgång	1 128 000	270 000	-531 318	38 792	905 474

Resultatdisposition

Styrelsen föreslår att den ansamlade förlusten (kronor):

ansamlad förlust	-531 319
årets vinst	38 792
	-492 527

behandlas så att	
i ny räkning överföres	-492 527
	-492 527

Företagets resultat och ställning i övrigt framgår av efterföljande resultat- och balansräkning med noter.

Resultaträkning

Not
1

2022-01-01
-2022-12-31

2021-01-01
-2021-12-31

Rörelseintäkter, lagerförändringar m. m.

Nettoomsättning		506 325	330 722
Övriga rörelseintäkter		73 256	202 679
Summa rörelseintäkter, lagerförändringar m.m.		579 581	533 401

Rörelsekostnader

Driftskostnader		-132 616	-86 422
Övriga externa kostnader		-328 323	-249 579
Personalkostnader	2	-21 772	-38 578
Avskrivningar av materiella anläggningstillgångar		-58 059	-56 195
Summa rörelsekostnader		-540 770	-430 774
Rörelseresultat		38 811	102 627

Finansiella poster

Övriga ränteintäkter och liknande resultatposter		59	0
Räntekostnader och liknande resultatposter		-78	0
Summa finansiella poster		-19	0
Resultat efter finansiella poster		38 792	102 627

Resultat före skatt 38 792 102 627

Årets resultat 38 792 102 627

Balansräkning

Not
1

2022-12-31

2021-12-31

TILLGÅNGAR

Anläggningstillgångar

Materiella anläggningstillgångar

Byggnader och mark

3

766 228

730 970

Inventarier, verktyg och installationer

4

51 938

47 350

Summa materiella anläggningstillgångar

818 166

778 320

Summa anläggningstillgångar

818 166

778 320

Omsättningstillgångar

Varulager m. m.

Råvaror och förnödenheter

3 381

5 435

Summa varulager

3 381

5 435

Kortfristiga fordringar

Kundfordringar

40 918

40 918

Övriga fordringar

17 171

14 048

Förutbetalda kostnader och upplupna intäkter

29 410

32 518

Summa kortfristiga fordringar

87 499

87 484

Kassa och bank

Kassa och bank

113 396

72 537

Summa kassa och bank

113 396

72 537

Summa omsättningstillgångar

204 276

165 456

SUMMA TILLGÅNGAR

1 022 442

943 776

Balansräkning

Not
1

2022-12-31

2021-12-31

EGET KAPITAL OCH SKULDER

Eget kapital

Bundet eget kapital

Aktiekapital

1 128 000

616 000

Ej registrerat aktiekapital

270 000

270 000

Summa bundet eget kapital

1 398 000

886 000

Fritt eget kapital

Balanserat resultat

-531 319

-633 945

Årets resultat

38 792

102 627

Summa fritt eget kapital

-492 527

-531 318

Summa eget kapital

905 473

354 682

Kortfristiga skulder

Leverantörsskulder

97 009

91 192

Övriga skulder

0

483 406

Upplupna kostnader och förutbetalda intäkter

19 960

14 496

Summa kortfristiga skulder

116 969

589 094

SUMMA EGET KAPITAL OCH SKULDER

1 022 442

943 776

Noter

Not 1 Redovisningsprinciper

Allmänna upplysningar

Årsredovisningen är upprättad i enlighet med årsredovisningslagen och Bokföringsnämndens allmänna råd (BFNAR 2016:10) om årsredovisning i mindre företag.

Avskrivning

Tillämpade avskrivningstider:

Byggnader	25-33 år
Markanläggningar	20 år
Inventarier, verktyg och installationer	5 år

Nyckeltalsdefinitioner

Soliditet (%)

Justerat eget kapital (eget kapital och obeskattade reserver med avdrag för uppskjuten skatt) i procent av balansomslutning.

Avkastning på eget kap. (%)

Resultat efter finansiella poster i procent av justerat eget kapital (eget kapital och obeskattade reserver med avdrag för uppskjuten skatt).

Not 2 Medelantalet anställda

	2022	2021
Medelantalet anställda	1	1

Not 3 Byggnader och mark

	2022-12-31	2021-12-31
Ingående anskaffningsvärden	1 802 036	1 710 552
Inköp	76 876	16 333
Omklassificeringar		75 151
Utgående ackumulerade anskaffningsvärden	1 878 912	1 802 036
Ingående avskrivningar	-1 071 067	-1 030 920
Årets avskrivningar	-41 617	-40 147
Utgående ackumulerade avskrivningar	-1 112 684	-1 071 067
Utgående redovisat värde	766 228	730 969

2023062000320

Not 4 Inventarier, verktyg och installationer

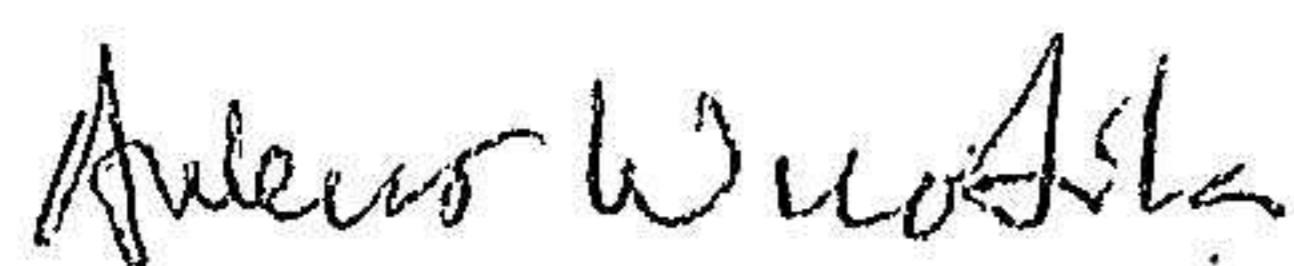
	2022-12-31	2021-12-31
Ingående anskaffningsvärden	136 817	132 268
Inköp	21 030	4 549
Utgående ackumulerade anskaffningsvärden	157 847	136 817
Ingående avskrivningar	-89 467	-73 419
Årets avskrivningar	-16 442	-16 048
Utgående ackumulerade avskrivningar	-105 909	-89 467
Utgående redovisat värde	51 938	47 350

Not 6 Ställda säkerheter

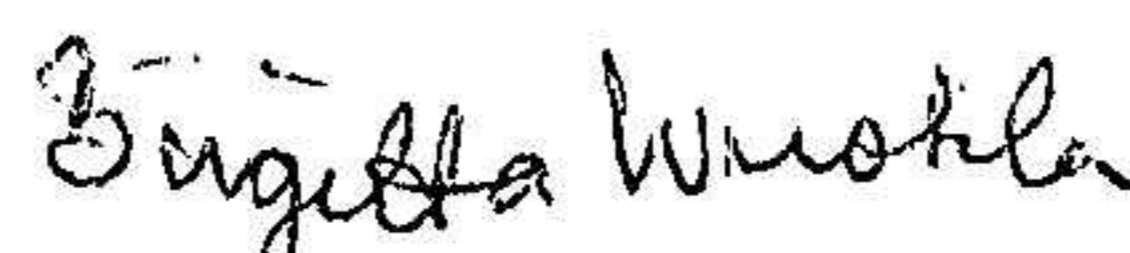
Bolaget har inga ställda säkerheter

Resultat- och balansräkningen kommer att föreläggas på årsstämma för fastställelse.

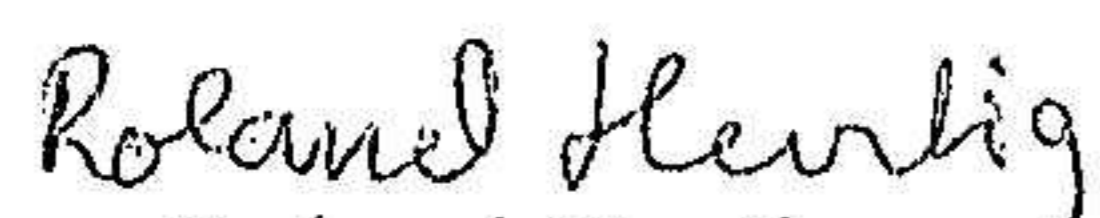
Övertorneå 2023-05-08



Anders Wuotila
Ordförande



Birgitta Wuotila
Ledamot



Roland Hurtig
Ledamot