

Årsredovisning för
Advanced Security Holding AB

559215-9601

Räkenskapsåret

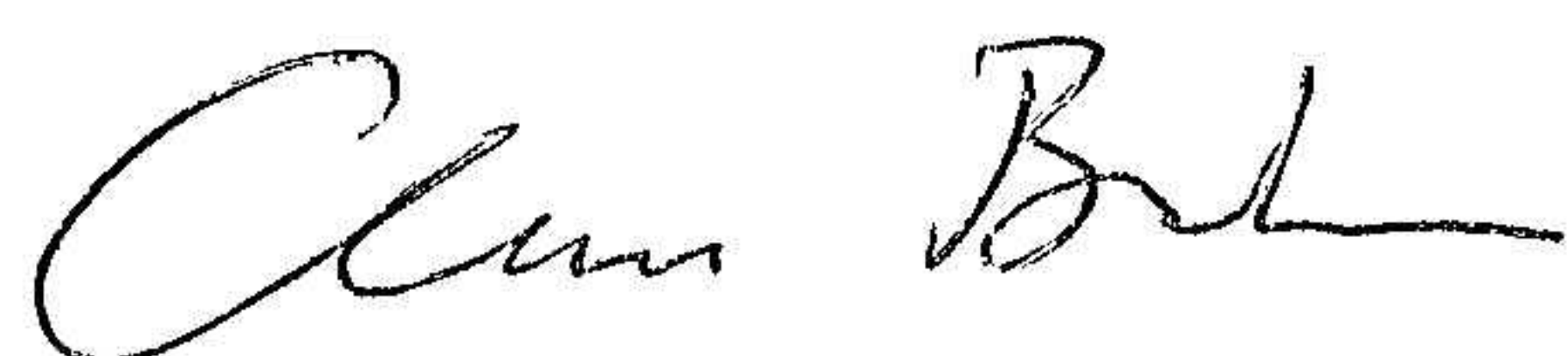
2022-01-01 - 2022-12-31

Förvaltningsberättelse	1
Resultaträkning	3
Balansräkning	4
Noter	6
Underskrifter	7

Fastställelseintyg

Jag intygar att resultaträkningen och balansräkningen har fastställts på årsstämma 2023-05-24. Årsstämman beslöt att godkänna styrelsens förslag till vinstdisposition.

Jag intygar att innehållet i dessa handlingar överensstämmer med originalen och att originalen undertecknats av samtliga personer som enligt lag ska underteckna dessa.



Claes Bohm
Styrelseledamot

Saltsjö-Boo 2023-05-24

Förvaltningsberättelse

Styrelsen för Advanced Security Holding AB, 559215-9601, avger följande årsredovisning för räkenskapsåret 2022-01-01 - 2022-12-31.

Verksamheten

Allmänt om verksamheten

Företaget med säte i Stockholm, bedriver verksamhet inom direkt eller indirekt, äga och förvalta fast och lös egendom direkt eller indirekt bedriva entreprenad- och serviceverksamhet inom installationsbranschen, bedriva fastighetsrörelse, bedriva annan därmed förenlig verksamhet. Bolaget ska därtill samordna de verksamheter som bedrivs av bolagets dotterbolag och eller av andra företag vilka står i koncern- eller annan intressegemenskap med bolaget samt bedriva annan därmed förenlig verksamhet.

Väsentliga händelser under räkenskapsåret

Inga väsentliga händelser efter räkenskapsårets slut.

Flerårsöversikt

	Belopp i kr	
	2022	2021
Nettoomsättning	516 701	1 179 688
Resultat efter finansiella poster	117 019	222 430
Soliditet %	69,8	54,6

Kommentar till flerårsöversikt

Bolaget har under den senaste året halverat sin omsättning pga. sjukdom. Framtiden ser oviss ut och prognosen är att företaget på sikt kommer att ytterligare minska i omsättning.

Förändringar i eget kapital

	Aktiekapital	Balanserat resultat	Årets resultat
Belopp vid årets ingång	50 000	252 658	162 275
Balanseras i ny räkning		162 275	-162 275
Årets resultat			92 211
Belopp vid årets utgång	50 000	414 933	92 211

Resultatdisposition

Till årsstämman förfogande står följande medel:

	Belopp i kr
Balanserat resultat	314 933
Årets resultat	92 211
Summa	407 144

Styrelsen föreslår att medlen disponeras enligt följande:

Utdelning	0
Balanseras i ny räkning	407 144
Summa	407 144

Kommentar till dispositioner

Stämman beslöt i enlighet med styrelsens förslag att till förfogande stående resultat [vinstmedel] kr, ska balanseras i ny räkning.

Resultaträkning

<i>Belopp i kr</i>	<i>Not</i>	2022-01-01 - 2022-12-31	2021-01-01 - 2021-12-31
Rörelseintäkter, lagerförändringar m.m.			
Nettoomsättning		516 701	1 179 688
Övriga rörelseintäkter		81 451	18 593
Summa rörelseintäkter, lagerförändringar m.m.		598 152	1 198 281
Rörelsekostnader			
Råvaror och förnödenheter		-110 255	-366 251
Övriga externa kostnader		-91 603	-217 177
Personalkostnader	2	-279 227	-391 130
Summa rörelsekostnader		-481 085	-974 558
Rörelseresultat		117 067	223 723
Finansiella poster			
Räntekostnader och liknande resultatposter		-48	-1 293
Summa finansiella poster		-48	-1 293
Resultat efter finansiella poster		117 019	222 430
Resultat före skatt		117 019	222 430
Skatter			
Skatt på årets resultat		-24 808	-60 155
Årets resultat		92 211	162 275

Balansräkning

<i>Belopp i kr</i>	<i>Not</i>	<i>2022-12-31</i>	<i>2021-12-31</i>
TILLGÅNGAR			
Omsättningstillgångar			
Kortfristiga fordringar			
Kundfordringar		80 609	72 751
Övriga fordringar		114 095	43 985
Förutbetalda kostnader och upplupna intäkter		800	0
Summa kortfristiga fordringar		195 504	116 736
Kassa och bank			
Kassa och bank		459 830	734 869
Summa kassa och bank		459 830	734 869
Summa omsättningstillgångar		655 334	851 605
SUMMA TILLGÅNGAR		655 334	851 605

Balansräkning

<i>Belopp i kr</i>	<i>Not</i>	<i>2022-12-31</i>	<i>2021-12-31</i>
EGET KAPITAL OCH SKULDER			
Eget kapital			
Bundet eget kapital			
Aktiekapital		50 000	50 000
Summa bundet eget kapital		50 000	50 000
Fritt eget kapital			
Balanserat resultat		314 933	252 658
Årets resultat		92 211	162 275
Summa fritt eget kapital		407 144	414 933
Summa eget kapital		457 144	464 933
Kortfristiga skulder			
Leverantörsskulder		101 127	98 983
Skulder till koncernföretag		50 000	50 000
Skatteskulder		0	32 788
Övriga skulder		47 063	124 858
Upplupna kostnader och förutbetalda intäkter		0	80 043
Summa kortfristiga skulder		198 190	386 672
SUMMA EGET KAPITAL OCH SKULDER		655 334	851 605

Noter

Belopp i kr om inget annat anges.

Not 1 Redovisningsprinciper


Årsredovisningen är upprättad i enlighet med årsredovisningslagen och Bokföringsnämndens allmänna råd (BFNAR 2016:10) om årsredovisning i mindre företag.


Not 2 Medelantalet anställda


	2022-01-01 - 2022-12-31	2021-01-01 - 2021-12-31
Medelantalet anställda		2

Underskrifter

2023070431209


2023-05-24 Datum
Ralph Gunnar
Ingmar Onegård
Styrelseordförande


2023-05-24 Datum
Claes Victor Bohm
Styrelseledamot


2023-05-24 Datum
Birgitta Elisabet Onegård
Styrelsesuppleant


2023-05-24 Datum
Anneli Christina Akerström
Bohm
Styrelsesuppleant