

ÅRSREDOVISNING

för

**Sundolitt ab**

( 556119-6576)

Räkenskapsåret


2021-01-01--2021-12-31

Styrelsen och verkställande direktören får härmed avlämna årsredovisning för räkenskapsåret 2021-01-01 -- 2021-12-31

Innehåll	Sida
Förvaltningsberättelse	1-2
Resultaträkning	3
Balansräkning	4-5
Kassaflödesanalys	6
Tilläggsupplysningar	7-12
Ställda säkerheter och ansvarsförbindelser	13
Underskrift	13

Verkställande direktör i Sundolitt ab intygar härmed, dels att denna kopia av årsredovisningen överensstämmer med originalet, dels att resultat- och balansräkning fastställts på årstämma den 2022-06-23  
Stämman beslöt tillika godkänna styrelsens förslag till vinstdisposition.

Vårgårda 2022-06-23

  
Jan Johansson

**ÅRSREDOVISNING FÖR ÅR 2021****FÖRVALTNINGSBERÄTTELSE****Information om verksamheten**

Sundolitt ab tillverkar och marknadsför isolerprodukter av cellplast (EPS) till byggindustrin samt förpackningsprodukter till i huvudsak tillverkningsindustrin. Sundolitt AB marknadsför även XPS produkter vilka tillverkas inom koncernen. Bolaget säte och huvudkontor finns i Vårgårda.

**Väsentliga händelser under räkenskapsåret och efter dess utgång**

Under 2021 har bolaget fortsatt att arbeta med att effektivisera verksamheten och stärka sina processer för att erbjuda sina kunder en god service och fortsatt intressant produktutveckling.

Under året har vi fortsatt hanterat Covid-19 och dess påverkan på vår verksamhet. Året har även präglats av bristsituationer och kraftiga kostnadsökningar avseende råvaror och energi, som i sin tur påverkat prissättningen av våra produkter i motsvarande grad. Vi har även sett en stark volymtillväxt och ökande marknadsandelar under året, främst beroende på bolagets goda leveransförmåga under de utmanande förutsättningarna som rått.

**Tillstånd- eller anmälningspliktig verksamhet enligt Miljöbalken**

Produktion sker i Enköping, och i två separata anläggningar i Vårgårda. Processen innebär att EPS(expanderad polystyren) köps in som granulat och sedan vidareförädlas. Genom förädlingsprocessen värms produkterna upp och expanderar. I nästa steg värms produkterna återigen upp och formpressas till antingen block som sedan skärs till skivor, alternativt till färdig produkt direkt. Produktion av EPS är en anmälningspliktig verksamhet som lyder under Miljöbalken. Samtliga produktionsenheter är anmälda för denna typ av verksamhet och är godkända.

**Miljö och återvinning**

Sunde-koncernens produkter produceras med en låg energiförbrukning. Produkterna är miljövänliga och kan helt återanvändas till ny råvara eller andra produkter. Alternativt som energi.

Isolering är i själva verket energibesparande och studier visar att för varje kilo olja som nyttjas för produktion av Sundolitt byggisolering uppnås, under produktens livstid, en besparing i energiförbrukning motsvarande > 200 kilo olja.

EPS-råvarutillverkning i Ålesund, samt den svenska verksamheten är certifierad enligt miljöstandard ISO 14001.

Sunde har ambitiösa klimatmål och har genomfört betydande investeringar för att reducera energiförbrukningen i våra processer. Koncernen arbetar systematiskt med att reducera utsläpp och föroreningsrisker från sin egen verksamhet.

EPS är definierat som en del av den cirkulära ekonomin och det finns en upparbetad struktur och industri för insamling och återvinning av EPS. Koncernen har i egen regi gjort ett antal investeringar som medfört att avfall från produktion av plastråvara, såväl som produktion av färdigvaror, är nästintill noll. Plastavfall från våra egna processerna återvinns kontinuerligt.

Koncernen insamlar och återvinner en ökande andel av egna färdiga produkter, både till ny plastråvara samt direkt till isoleringsprodukter, detta i sin tur bidrar till en väsentlig reduktion i utsläpp av växthusgaser. Det arbetas ihärdigt för att öka andelen återvunnen råvara från insamlade produkter, dels genom nya avtal med kunder om retur av nyttjade förpackningar för återvinning vid koncernens återvinningsanläggningar samt vid inköp av färdig återvunnen råvara från specialiserade retur- och återvinningsanläggningar. Inom koncernen arbetas även med att vidareutveckla befintliga metoder för återvinning till ny råvara likaså tekniker för direkt materialåtervinning till ny färdigvara, som är mer energieffektiv. Återvunnen råvara ingår nu i de flesta av koncernens produkter.

**Förväntad framtida utveckling samt risker och osäkerhetsfaktorer**

En stabil renoveringsmarknad och ett kvarstående behov av nya bostäder talar för en långsiktigt god marknadsutveckling. Stora satsningar på infrastruktur och hög investeringstakt för industri- och logistikbyggnader ger goda affärsmöjligheter. Miljö och hållbarhet blir allt viktigare. Uppvärmning och kylning av byggnader är ett av de områden som förbrukar mest energi och vi kan erbjuda ett högeffektivt och återvinningsbart isolermaterial. Detta borgar för en långsiktigt god utveckling. Vår bedömning är att även 2022 kommer att påverkas starkt av fortsatt volatila förutsättningar avseende tillgång och kostnad för t.ex. råvaror och energi, men även generellt ökade kostnader för samtliga kostnadslag i vår verksamhet.

**Ägarförhållanden**

Sundolitt ab är ett helägt dotterbolag till Brödr. Sunde A/S, Norge. Av bolagets inköp avser 12 % (2020 15%) inköp från koncernbolag. Av försäljningen avser 0,2% (2020 0,02%) försäljning till koncernbolag. Hyra har fakturerats från koncernbolag med 16.454 tkr under året.

## ÅRSREDOVISNING FÖR ÅR 2021

Flerårsöversikt

Nedan visas företagens utveckling under de senaste fem åren, belopp i tusental SEK.

	2021	2020	2019	2018	2017
Medelantal anställda	68	65	62	59	59
Omsättning	529.323	316.961	333.825	343.253	382.031
Rörelseresultat	36.115	17.043	3.873	6.504	10.287
Soliditet	43%	42%	32%	37%	37%

Eget kapital

Årets förändr av eget kapital

Belopp vid årets ingång  
Disp av föreg års resultat  
Utdelning  
Årets resultat  
Belopp vid årets utgång  
Antal aktier är 30.000 st

	Aktie- kapital	Reserv- fond	Balanserat resultat	Årets resultat
Belopp vid årets ingång	3.000.000	600.000	28.023.757	7.715.164
Disp av föreg års resultat			7.715.164	-7.715.164
Utdelning			-6.000.000	
Årets resultat				23.514.284
Belopp vid årets utgång	3.000.000	600.000	29.738.921	23.514.284

Förslag till vinstdisposition:

Till årsstämmans förfogande står följande medel

balanserat resultat	29.738.921
årets resultat	<u>23.514.284</u>
<i>Totalt</i>	53.253.205
disponeras för	
aktieutdelning	10.000.000
överföring till balanserat resultat	<u>43.253.205</u>
<i>Totalt</i>	53.253.205

<b>RESULTATRÄKNING</b>	Tilläggs- upplysning	<b>2021-01-01 -2021.12.31</b>	<b>2020-01-01 -2020.12.31</b>
<b>BRUTTORESULTAT</b>			
Nettoomsättning	1	529.323.127	316.961.486
Kostnad för sålda varor	2	-454.754.620	-268.009.315
<i>Bruttoresultat</i>		74.568.507	48.952.171
<b>RÖRELSEKOSTNADER, ÖVRIGA INTÄKTER</b>			
Försäljningskostnader	2	-14.619.026	-14.084.957
Administrationskostnader	2,3	-22.805.222	-17.668.547
Övriga rörelsekostnader		-1.036.042	-267.139
Övriga rörelseintäkter		6.676	111.634
<i>Rörelseresultat</i>		36.114.893	17.043.161
<b>FINANSIELLA POSTER</b>			
Ränteintäkter och liknande intäkter		0	12.735
Räntekostnader och liknande kostnader		-1.783.034	-1.668.764
<i>Resultat efter finansiella poster</i>		34.331.859	15.387.132
<b>BOKSLUTSDISPOSITIONER</b>	4	-4.873.345	-5.715.075
<i>Resultat före skatt</i>		29.458.514	9.672.057
<b>SKATTER</b>			
Skatt som belastar årets resultat	5	-5.944.230	-1.956.893
<i>Årets resultat</i>		23.514.284	7.715.164

BALANSRÄKNING	Tilläggs- upplysning	2021-12-31	2020-12-31
<b>TILLGÅNGAR</b>			
<u>Materiella anläggningstillgångar</u>	6		
Maskiner och andra tekniska anläggningar	7	81.451.394	88.757.470
Inventarier, verktyg, och installationer	8, 9	17.952.439	20.731.841
<i>Summa anläggningstillgångar</i>		99.403.833	109.489.310
<u>Finansiella anläggningstillgångar</u>	10		
Aktier i dotterbolag		102.875	102.875
<u>Omsättningstillgångar</u>			
<i>Varulager m.m</i>			
Råvaror och förnödenheter		10.424.032	9.480.359
Varor under tillverkning		0	599.126
Färdiga varor och handelsvaror		18.811.766	11.959.164
<i>Kortfristiga fordringar</i>			
Kundfordringar		69.239.255	39.336.530
Fordringar hos koncernföretag		99.480	1.394.352
Övriga fordringar		3.327.288	36.522
Aktuella skattefordringar		0	0
Förutbetalda kostnader och upplupna intäkter	11	3.031.909	2.966.313
		104.933.731	65.772.366
Kassa och bank		31.261.033	17.216.526
<i>Summa omsättningstillgångar</i>		136.194.765	82.988.893
<b>SUMMA TILLGÅNGAR:</b>		235.701.471	192.581.078

BALANSRÄKNING	Tilläggs- upplysning	2021-12-31	2020-12-31
<b>EGET KAPITAL OCH SKULDER</b>			
<u>Eget kapital</u>	12		
Aktiekapital		3.000.000	3.000.000
Reservfond		600.000	600.000
		-----	-----
Summa bundet eget kapital		3.600.000	3.600.000
Balanserat resultat		29.738.921	28.023.757
Årets resultat		23.514.284	7.715.164
		-----	-----
Summa fritt eget kapital		53.253.205	35.738.921
<i>Summa eget kapital</i>		56.853.205	39.338.921
<u>Obeskattade reserver</u>	13	57.083.342	52.209.997
<u>Avsättningar</u>			
Avsättningar för skatter	14	205.055	262.027
<u>Långfristiga skulder</u>			
Skulder till kreditinstitut	15	69.077.953	74.660.347
<u>Kortfristiga skulder</u>			
Skulder till kreditinstitut	15	3.750.000	3.750.000
Leverantörsskulder		13.641.174	5.168.512
Skulder till koncernföretag		685.515	266.404
Skatteskulder		6.694.989	1.335.482
Övriga skulder		7.810.718	3.667.851
Upplupna kostnader och förutbetalda intäkter	16	19.899.520	11.921.536
		-----	-----
<i>Summa kortfristiga skulder</i>		52.481.916	26.109.786
<b>SUMMA EGET KAPITAL OCH SKULDER</b>		235.701.471	192.581.078
<b>STÄLLDA SÄKERHETER OCH ANSVARFÖRBINDELSER</b>			
Ställda säkerheter	17	75.000.000	75.000.000

	2021-12-31	2020-12-31
<b>KASSAFLÖDESANALYS</b>		
<b>Den löpande verksamheten</b>		
Resultat efter finansiella poster	34.331.859	15.387.132
Avskrivningar	12.517.314	11.704.294
Rearesultat vid utförsäljningar	947.366	0
Poster som ej påverkar kassaflödet	0	0
<b>Summa</b>	<b>47.796.539</b>	<b>27.091.426</b>
Betald skatt	-6.001.202	-2.002.056
<b>Kassaflöde från den löpande verksamheten före förändringar av rörelsekapital</b>	<b>41.795.337</b>	<b>25.089.370</b>
<b>Kassaflöde från förändringar i rörelsekapital:</b>		
Ökning (-)/minskning av varulager	-7.197.149	-256.876
Ökning (-)/minskning av fordringar	-31.964.215	3.712.564
Ökning (+)/minskning av skulder	26.372.130	-10.927.975
<b>Kassaflöde från den löpande verksamheten</b>	<b>29.006.103</b>	<b>17.617.083</b>
<b>Investeringsverksamheten</b>		
Förvärv av materiella anläggningstillgångar	-4.730.083	-9.005.723
Förvärv av aktier i dotterbolag	0	-102.875
Försäljning av materiella anläggningstillgångar	1.350.881	0
<b>Kassaflöde från investeringsverksamheten</b>	<b>-3.379.202</b>	<b>-9.108.598</b>
<b>Finansieringsverksamheten</b>		
Upptagna lån	0	0
Amortering av skuld	-5.582.394	-4.210.880
Erhållna Koncernbidrag	0	0
Utbetald utdelning	-6.000.000	0
<b>Kassaflöde från finansieringsverksamheten</b>	<b>-11.582.394</b>	<b>-4.210.880</b>
Årets kassaflöde	14.044.507	4.297.605
Likvida medel vid årets början	17.216.526	12.918.921
<b>Likvida medel vid årets slut</b>	<b>31.261.033</b>	<b>17.216.526</b>

## TILLÄGGSUPPLYSNINGAR

## A. ALLMÄNNA UPPLYSNINGAR

*Redovisnings- och värderingsprinciper*

Årsredovisningen har upprättats enligt Årsredovisningslagen (1995:1554) och BFNAR 2012:1 Årsredovisning och koncernredovisning (K3).

Tillgångar, avsättningar och skulder har värderats till anskaffningsvärden om inget annat anges nedan.

*Intäkter*

Intäkter har upptagits till verkligt värde av vad som erhållits eller kommer att erhållas. Intäkter redovisas i den omfattning det är sannolikt att de ekonomiska fördelarna kommer att tillgodogöras bolaget och intäkterna kan beräknas på ett tillförlitligt sätt. Följande kriterier måste också uppfyllas innan intäkter redovisas:

*Försäljning av varor*

Intäkten redovisas när de väsentliga riskerna och fördelarna som förknippas med äganderätten till varorna har övergått på köparen och när intäktsbeloppet kan beräknas på ett tillförlitligt sätt.

*Hyra/Leasing*

Hyra/Leasing består av hyra av lokal, kontorsmaskiner, bilar och truckar.

Leasingavtal avseende truckar och personbilar redovisas som operationell leasing och fördelas linjärt över leasingperioden. Belopp senare än 5 år avser endast ett års hyra.

Leasade lagerhall och lastbilar redovisas som finansiell leasing.

	<u>2021-12-31</u>	<u>2020-12-31</u>
Framtida hyra/leasingavgifter:		
Inom ett år:	18.002.892	17.632.056
Inom 2-5 år:	72.011.568	70.528.224
Senare än 5 år:	16.953.648	16.523.592

Rättigheter och skyldigheter enligt finansiella leasingavtal redovisas som tillgång och skuld i balansräkningen.

*Varulager*

Varulagret har värderats till 97% av det samlade anskaffningsvärdet vilket understiger dess nettoförsäljningsvärde på balansdagen. Med nettoförsäljningsvärde avses varornas beräknade försäljningspris minskat med försäljningskostnader.

Den valda metoden innebär att eventuell inkurans i varulagret har beaktats.

*Fordringar och skulder i utländsk valuta*

Fordringar och skulder i utländsk valuta har omräknats till balansdagens kurs. Kursvinster och kursförluster på rörelsens fordringar och skulder tillförs rörelseresultatet.

B. UPPLYSNINGAR TILL  
RESULTATRÄKNINGEN

	<u>2021-12-31</u>	<u>2020-12-31</u>
<u>1. Nettoomsättningens fördelning</u>		
<i>Fördelning geografiska marknader:</i>		
Norden	528.115.360	316.329.332
Övriga Europa	<u>1.207.767</u>	<u>632.154</u>
	529.323.127	316.961.486

## TILLÄGGSUPPLYSNINGAR 2021-12-31 2020-12-31

2. Personal

Medelantalet anställda har varit:

Kvinnor	12	12
Män	<u>56</u>	<u>53</u>
<i>Totalt</i>	68	65

Könsfördelning i styrelse och ledning:

Styrelse

Kvinnor	0	0
Män	3	3

Ledning

Kvinnor	2	2
Män	6	6

Löner och andra ersättningar:

Styrelse och verkställande direktör	1.968.366	1.882.827
Övriga anställda	31.930.865	27.446.335

<i>Totala löner och ersättningar</i>	33.899.231	29.329.162
--------------------------------------	------------	------------

Sociala avgifter enligt lag och avtal varav pensionskostnader	15.103.081	11.883.430
--	------------	------------

Styrelse och verkställande direktör	312.426	255.881
Övriga anställda	2.929.905	2.175.000

<i>Totala löner och ersättningar, pensionskostnader och sociala avgifter</i>	49.002.312	41.212.592
--	------------	------------

Ersättning till anställda efter avslutad anställning:

I företaget finns endast avgiftsbestämda pensionsplaner. Som avgiftsbestämda planer klassificeras planer där fastställda avgifter betalas och det inte finns förpliktelser att betala något ytterligare, utöver dessa avgifter.

3. Revisionsarvoden 2021 2020BDO

Revisionsuppdrag	106.403	89.325
------------------	---------	--------

<i>Totalt</i>	106.403	89.325
---------------	---------	--------

4. Bokslutsdispositioner

Avskrivningar utöver plan	-4.873.345	-5.715.075
---------------------------	------------	------------

Mottaget koncernbidrag	0	0
------------------------	---	---

<i>Totalt</i>	-4.873.345	-5.715.075
---------------	------------	------------

	<u>2021-12-31</u>	<u>2020-12-31</u>
<b>5. Skatt på årets resultat</b>		
Aktuell skatt på årets resultat	-6.001.202	-2.002.056
Förändring uppskjuten skatteskuld	<u>56.972</u>	<u>45.163</u>
<i>Summa redovisad skatt</i>	-5.944.230	-1.956.893
<i>Redovisat resultat före skatt</i>	29.458.514	9.672.056
Skatt på redovisat resultat före skatt enligt gällande skattesats 20,6 % (21,4 %)	6.068.454	2.069.820
<i>Skatteeffekt av:</i>		
Ej avdragsgilla kostnader	21.907	26.725
Ej skattepliktiga intäkter	-128.845	-139.652
Effekt av ändrad skattesats	<u>-17.285</u>	<u>0</u>
<i>Redovisad skatt</i>	5.944.230	1.956.893
<b>Effektiv skattesats</b>	20,2 %	20,2 %

*Upplysningar om uppskjuten skattefordran och skatteskuld*  
 Vad avser förändringen av uppskjuten skatteskuld, se not Avsättningar

#### C. UPPLYSNINGAR TILL BALANSRÄKNINGEN

##### 6. Anläggningstillgångar

Materiella anläggningstillgångar redovisas till anskaffningsvärde minskat med ackumulerade avskrivningar och eventuella nedskrivningar.

Materiella anläggningstillgångar har delats upp på betydande komponenter när komponenterna har väsentligt olika nyttjandeperioder.

Avskrivningsbart belopp utgörs av anskaffningsvärdet minskat med ett beräknat restvärde om detta är väsentligt. Avskrivning sker linjärt över den förväntade nyttjandeperioden.

Materiella anläggningstillgångar

Datorer	33%
Maskinutrustning	3-10%
Bilar och lastbilar	12,5-20%
Kontorsinventarier och produktionsutrustning	10%



TILLÄGGSUPPLYSNINGAR	2021-12-31	2020-12-31
<u>7. Maskiner och andra tekniska anläggningar</u>		
Anskaffningsvärden		
Ingående anskaffningsvärde	181.302.234	175.477.872
Årets inköp	2.935.509	5.824.362
Årets försäljningar/utrangeringar	-3.821.901	0
<i>Utgående ackumulerat anskaffningsvärde</i>	180.415.842	181.302.234
Avskrivningar		
Ingående avskrivningar	-93.768.595	-85.778.887
Årets avskrivningar	-7.746.707	-7.989.708
Avgår avskrivningar på sålda/utrangerade inventarier	1.523.654	0
<i>Utgående ackumulerade avskrivningar</i>	-99.991.648	-93.768.595
Uppskrivningar		
<i>Utgående uppskrivningar</i>	5.604.357	5.604.357
Avskrivningar		
Ingående avskrivningar	-4.380.526	-4.169.484
Årets avskrivningar	-196.631	-211.042
<i>Utgående ackumulerade avskrivningar</i>	-4.577.157	-4.380.526
<i>Utgående redovisat värde</i>	81.451.394	88.757.470

TILLÄGGSUPPLYSNINGAR	2021-12-31	2020-12-31
<u>8. Inventarier, verktyg och installationer</u>		
Anskaffningsvärden		
Ingående anskaffningsvärde	31.109.448	29.670.797
Årets inköp	1.441.574	3.181.351
Årets försäljningar/utrangeringar	0	-1.742.700
<i>Utgående ackumulerat anskaffningsvärde</i>	32.551.022	31.109.448
Avskrivningar		
Ingående avskrivningar	-20.950.902	-20.873.369
Årets avskrivningar	-3.014.046	-1.820.233
Avgår avskrivningar på sålda/utrangerade inventarier	0	1.742.700
<i>Utgående ackumulerade avskrivningar</i>	-23.964.948	-20.950.902
<i>Utgående redovisat värde</i>	8.586.074	10.158.546
<u>9. Leasade anläggningstillgångar</u>		
Anskaffningsvärden		
Ingående anskaffningsvärde	14.999.000	14.999.000
Årets inköp	353.000	0
<i>Utgående ackumulerat anskaffningsvärde</i>	15.352.000	14.999.000
Avskrivningar		
Ingående avskrivningar	-4.425.705	-2.742.405
Årets avskrivningar	-1.559.930	-1.683.300
<i>Utgående ackumulerade avskrivningar</i>	-5.985.635	-4.425.705
<i>Utgående redovisat värde</i>	9.366.365	10.573.295
<u>10. Finansiella anläggningstillgångar</u>		
Aktier i dotterbolag	102.875	102.875
<u>11. Förutbetalda kostnader och upplupna intäkter</u>		
	3.031.909	2.966.313

12. Eget kapital

Årets förändr av eget kapital	Aktie- kapital	Reserv- fond	Balanserat resultat	Årets resultat
Belopp vid årets ingång	3.000.000	600.000	28.023.757	7.715.164
Disp av föreg års resultat			7.715.164	-7.715.164
Utdelning			-6.000.000	
Årets resultat				23.514.284
Belopp vid årets utgång	3.000.000	600.000	29.738.921	23.514.284

	2021-12-31	2020-12-31
<u>13. Obeskattade reserver</u>		
Avskrivningar utöver plan	57.083.342	52.209.997
<u>14. Avsättningar</u>		
Uppskjuten skatt redovisas i enlighet med balansräkningsmetoden, innebärande att uppskjuten skatt beräknas för balansdagens samtliga identifierade temporära skillnader mellan å ena sidan tillgångarnas eller skuldernas skattemässiga värden och å andra sidan deras redovisade värden.		
Avseende maskiner och inventarier	205.055	262.027
<u>15. Skulder till kreditinstitut</u>		
Följande belopp förfaller till betalning senare än fem år efter balansdagen:		
Skulder till kreditinstitut	47.812.500	51.562.500
Följande belopp förfaller till betalning mellan ett år och fem år efter balansdagen:		
Skulder till kreditinstitut	15.000.000	15.000.000
Följande skulder förfaller inom ett år	3.750.000	3.750.000
<i>Totalt</i>	66.562.500	70.312.500
<u>16. Upplupna kostnader och förutbetalda intäkter</u>		
Upplupna semesterlöner	3.966.544	3.697.503
Upplupna sociala avgifter	1.423.622	2.074.306
Övrigt	14.509.354	6.149.727
<i>Summa</i>	19.899.520	11.921.536

2021-12-31

2020-12-31

17. Ställda säkerheter

För skulder till kreditinstitut

Företagsinteckning

75.000.000

75.000.000


Vårgårda 2022-03-15




Karl Johan Sunde, ordf.



Bertil Sunde



Geir Kielland



Jan Johansson  
Verkställande direktör

Min revisionsberättelse har avgivits 2022-06-23

BDO Sweden AB



Per Anders Carlsson  
Auktoriserad revisor

## REVISIONSBERÄTTELSE

Till bolagsstämman i Sundolitt AB  
Org.nr. 556119-6576

### Rapport om årsredovisningen

#### Uttalanden

Vi har utfört en revision av årsredovisningen för Sundolitt AB för år 2021.

Enligt vår uppfattning har årsredovisningen upprättats i enlighet med årsredovisningslagen och ger en i alla väsentliga avseenden rättvisande bild av Sundolitt ABs finansiella ställning per den 31 december 2021 och av dess finansiella resultat för året enligt årsredovisningslagen. Förvaltningsberättelsen är förenlig med årsredovisningens övriga delar.

Vi tillstyrker därför att bolagsstämman fastställer resultaträkningen och balansräkningen.

#### Grund för uttalanden

Vi har utfört revisionen enligt International Standards on Auditing (ISA) och god revisionssed i Sverige. Vårt ansvar enligt dessa standarder beskrivs närmare i avsnittet "Revisorns ansvar". Vi är oberoende i förhållande till Sundolitt AB enligt god revisorssed i Sverige och har i övrigt fullgjort vårt yrkesetiska ansvar enligt dessa krav.

Vi anser att de revisionsbevis vi har inhämtat är tillräckliga och ändamålsenliga som grund för våra uttalanden.

#### Styrelsens och verkställande direktörens ansvar

Det är styrelsen och verkställande direktören som har ansvaret för att årsredovisningen upprättas och att den ger en rättvisande bild enligt årsredovisningslagen. Styrelsen och verkställande direktören ansvarar även för den interna kontroll som de bedömer är nödvändig för att upprätta en årsredovisning som inte innehåller några väsentliga felaktigheter, vare sig dessa beror på oegentligheter eller misstag.

Vid upprättandet av årsredovisningen ansvarar styrelsen och verkställande direktören för bedömningen av bolagets förmåga att fortsätta verksamheten. De upplyser, när så är tillämpligt, om förhållanden som kan påverka förmågan att fortsätta verksamheten och att använda antagandet om fortsatt drift. Antagandet om fortsatt drift tillämpas dock inte om styrelsen och verkställande direktören avser att likvidera bolaget, upphöra med verksamheten eller inte har något realistiskt alternativ till att göra något av detta.

#### Revisorns ansvar

Våra mål är att uppnå en rimlig grad av säkerhet om huruvida årsredovisningen som helhet inte innehåller några väsentliga felaktigheter, vare sig dessa beror på oegentligheter eller misstag, och att lämna en revisionsberättelse som innehåller våra uttalanden. Rimlig säkerhet är en hög grad av säkerhet, men är ingen garanti för att en revision som utförs enligt ISA och god revisionssed i Sverige alltid kommer att upptäcka en väsentlig felaktighet om en sådan finns. Felaktigheter kan uppstå på grund av oegentligheter eller misstag och anses vara väsentliga om de enskilt eller tillsammans rimligen kan förväntas påverka de ekonomiska beslut som användare fattar med grund i årsredovisningen.

Som del av en revision enligt ISA använder vi professionellt omdöme och har en professionellt skeptisk inställning under hela revisionen. Dessutom:

- identifierar och bedömer vi riskerna för väsentliga felaktigheter i årsredovisningen, vare sig dessa beror på oegentligheter eller misstag, utformar och utför granskningsåtgärder bland annat utifrån dessa risker och inhämtar revisionsbevis som är tillräckliga och ändamålsenliga för att utgöra en grund för våra uttalanden. Risken för att inte upptäcka en väsentlig felaktighet till följd av oegentligheter är högre än för en väsentlig felaktighet som beror på misstag, eftersom oegentligheter kan innefatta agerande i maskopi, förfalskning, avsiktliga utelämnanden, felaktig information eller åsidosättande av intern kontroll.

- skaffar vi oss en förståelse av den del av bolagets interna kontroll som har betydelse för vår revision för att utforma granskningsåtgärder som är lämpliga med hänsyn till omständigheterna, men inte för att uttala oss om effektiviteten i den interna kontrollen.

- utvärderar vi lämpligheten i de redovisningsprinciper som används och rimligheten i styrelsens och verkställande direktörens uppskattningar i redovisningen och tillhörande upplysningar.

- drar vi en slutsats om lämpligheten i att styrelsen och verkställande direktören använder antagandet om fortsatt drift vid upprättandet av årsredovisningen. Vi drar också en slutsats, med grund i de inhämtade revisionsbevisen, om huruvida det finns någon väsentlig osäkerhetsfaktor som avser sådana händelser eller förhållanden som kan leda till betydande tvivel om bolagets förmåga att fortsätta verksamheten. Om vi drar slutsatsen att det finns en väsentlig osäkerhetsfaktor, måste vi i revisionsberättelsen fästa uppmärksamheten på upplysningarna i årsredovisningen om den väsentliga osäkerhetsfaktorn eller, om sådana upplysningar är otillräckliga, modifiera uttalandet om årsredovisningen. Våra slutsatser baseras på de revisionsbevis som inhämtas fram till datumet för revisionsberättelsen. Dock kan framtida händelser eller förhållanden göra att ett bolag inte längre kan fortsätta verksamheten.

- utvärderar vi den övergripande presentationen, strukturen och innehållet i årsredovisningen, däribland upplysningarna, och om årsredovisningen återger de underliggande transaktionerna och händelserna på ett sätt som ger en rättvisande bild.

Vi måste informera styrelsen om bland annat revisionens planerade omfattning och inriktning samt tidpunkten för den. Vi måste också informera om betydelsefulla iakttagelser under revisionen, däribland de eventuella betydande brister i den interna kontrollen som vi identifierat.

## Rapport om andra krav enligt lagar och andra författningar

### Uttalanden

Utöver vår revision av årsredovisningen har vi även utfört en revision av styrelsens och verkställande direktörens förvaltning för Sundolitt AB för år 2021 samt av förslaget till dispositioner beträffande bolagets vinst eller förlust.

Vi tillstyrker att bolagsstämman disponerar vinsten enligt förslaget i förvaltningsberättelsen och beviljar styrelsens ledamöter och verkställande direktören ansvarsfrihet för räkenskapsåret.

### Grund för uttalanden

Vi har utfört revisionen enligt god revisions sed i Sverige. Vårt ansvar enligt denna beskrivs närmare i avsnittet "Revisorns ansvar". Vi är oberoende i förhållande till Sundolitt AB enligt god revisors sed i Sverige och har i övrigt fullgjort vårt yrkesetiska ansvar enligt dessa krav.

Vi anser att de revisionsbevis vi har inhämtat är tillräckliga och ändamålsenliga som grund för våra uttalanden.

### Styrelsens och verkställande direktörens ansvar

Det är styrelsen som har ansvaret för förslaget till dispositioner beträffande bolagets vinst eller förlust. Vid förslag till utdelning innefattar detta bland annat en bedömning av om utdelningen är försvarlig med hänsyn till de krav som bolagets verksamhetsart, omfattning och risker ställer på storleken av bolagets egna kapital, konsolideringsbehov, likviditet och ställning i övrigt.

Styrelsen ansvarar för bolagets organisation och förvaltningen av bolagets angelägenheter. Detta innefattar bland annat att fortlöpande bedöma bolagets ekonomiska situation och att tillse att bolagets organisation är utformad så att bokföringen, medelsförvaltningen och bolagets ekonomiska angelägenheter i övrigt kontrolleras på ett betryggande sätt. Verkställande direktören ska sköta den löpande förvaltningen enligt styrelsens riktlinjer och anvisningar och bland annat vidta de åtgärder som är nödvändiga för att bolagets bokföring ska fullgöras i överensstämmelse med lag och för att medelsförvaltningen ska skötas på ett betryggande sätt.

### Revisorns ansvar

Vårt mål beträffande revisionen av förvaltningen, och därmed vårt uttalande om ansvarsfrihet, är att inhämta revisionsbevis för att med en rimlig grad av säkerhet kunna bedöma om någon styrelseledamot eller verkställande direktören i något väsentligt avseende:

- företagit någon åtgärd eller gjort sig skyldig till någon försummelse som kan föranleda ersättningsskyldighet mot bolaget, eller
- på något annat sätt handlat i strid med aktiebolagslagen, årsredovisningslagen eller bolagsordningen.

Vårt mål beträffande revisionen av förslaget till dispositioner av bolagets vinst eller förlust, och därmed vårt uttalande om detta, är att med rimlig grad av säkerhet bedöma om förslaget är förenligt med aktiebolagslagen.

Rimlig säkerhet är en hög grad av säkerhet, men ingen garanti för att en revision som utförs enligt god revisions sed i Sverige alltid kommer att upptäcka åtgärder eller försummelser som kan föranleda ersättningsskyldighet mot bolaget, eller att ett förslag till dispositioner av bolagets vinst eller förlust inte är förenligt med aktiebolagslagen.

Som en del av en revision enligt god revisions sed i Sverige använder vi professionellt omdöme och har en professionellt skeptisk inställning under hela revisionen. Granskningen av förvaltningen och förslaget till dispositioner av bolagets vinst eller förlust grundar sig främst på revisionen av räkenskaperna. Vilka tillkommande granskningsåtgärder som utförs baseras på vår

professionella bedömning med utgångspunkt i risk och väsentlighet. Det innebär att vi fokuserar granskningen på sådana åtgärder, områden och förhållanden som är väsentliga för verksamheten och där avsteg och överträdelser skulle ha särskild betydelse för bolagets situation. Vi går igenom och prövar fattade beslut, beslutsunderlag, vidtagna åtgärder och andra förhållanden som är relevanta för vårt uttalande om ansvarsfrihet. Som underlag för vårt uttalande om styrelsens förslag till dispositioner beträffande bolagets vinst eller förlust har vi granskat styrelsens motiverade yttrande samt ett urval av underlagen för detta för att kunna bedöma om förslaget är förenligt med aktiebolagslagen.

Borås den 23.6 2022

BDO Sweden AB

Per Anders Carlsson

Auktoriserad revisor