

2023071816783

Årsredovisning för

Barlow Invest AB

559198-8687

Räkenskapsåret

2022-01-01 - 2022-12-31

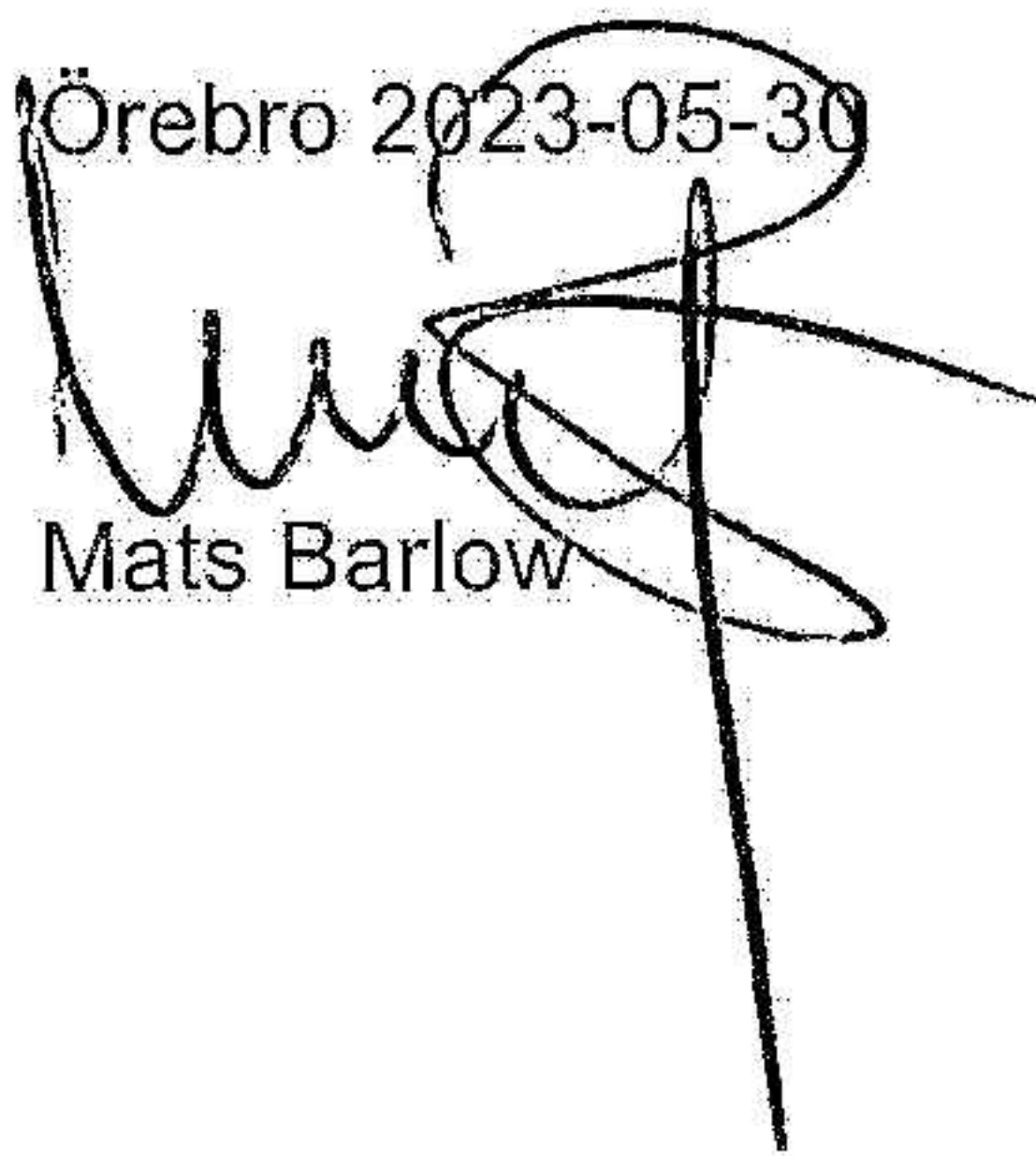
Innehållsförteckning:**Sida**

Förvaltningsberättelse	1
Resultaträkning	2
Balansräkning	3-4
Noter	5-6
Underskrifter	7

Fastställelseintyg

Undertecknad styrelseledamot i Barlow Invest AB intygar härmed dels att denna kopia av årsredovisningen överensstämmer med originalet, dels att resultat- och balansräkningen fastställts på årsstämma 2023-05-30. Stämman beslutade också att godkänna styrelsens förslag till resultatdisposition.

Örebro 2023-05-30


Mats Barlow

Förvaltningsberättelse

Styrelsen för Barlow Invest AB, 559198-8687, får härmed avge årsredovisning för räkenskapsåret 2022.

Verksamheten

Allmänt om verksamheten

Företaget med säte i Örebro registrerades år 2019 och bedriver sedan dess handel och investering i andra bolag, import, export och försäljning av alkoholhaltiga drycker samt konsultverksamhet inom mark, anläggning och fiberteknik. Företaget bedriver även verksamhetsutveckling inom området chef- och ledarskapsutveckling samt teambuildning och utbildningsresor.

Väsentliga händelser under räkenskapsåret

Företaget lämnar sin fjärde årsredovisning.

Flerårsöversikt

	2022	2021	Belopp i kr 2020
Nettoomsättning	181 426	331 974	1 252 536
Resultat efter finansiella poster	-1 008 431	-85 149	432 112
Soliditet, %	3	83	60

Förändringar i eget kapital

	Aktie- kapital	Balanserad resultat	Årets resultat
Vid årets början	50 000	269 070	53 060
Omföring av föreg års resultat		53 060	-53 060
<i>Disposition enl årsstämmobeslut</i>			
Utdelning		-60 000	
Årets resultat			-266 675
Vid årets slut	50 000	262 130	-266 675

Resultatdisposition

Styrelsen föreslår att den ansamlade förlusten, kronor 4 545, behandlas enligt följande:

	Belopp i kr
Balanseras i ny räkning	4 545
Summa	4 545

Bolagets resultat och ställning framgår av efterföljande resultat- och balansräkningar med noter.

Resultaträkning

Belopp i kr	Not	2022-01-01- 2022-12-31	2021-01-01- 2021-12-31
Rörelseintäkter, lagerförändring m.m.			
Nettoomsättning		181 426	331 974
Förändringar av lager av produkter i arbete, färdiga varor och pågående arbete för annans räkning		40 322	55 298
Övriga rörelseintäkter		8 257	-123
Summa rörelseintäkter, lagerförändring m.m.		230 005	387 149
Rörelsekostnader			
Råvaror och förnödenheter		-77 986	-97 007
Handelsvaror		-27 889	-2 813
Övriga externa kostnader		-65 292	-51 670
Personalkostnader	2	-	-319 753
Av- och nedskrivningar av materiella och immateriella anläggningstillgångar		-833	-
Summa rörelsekostnader		-172 000	-471 243
Rörelseresultat		58 005	-84 094
Finansiella poster			
Resultat från andelar i koncernföretag		-1 065 000	-
Övriga ränteintäkter och liknande resultatposter	3	102	-
Räntekostnader och liknande resultatposter	4	-1 538	-1 055
Summa finansiella poster		-1 066 436	-1 055
Resultat efter finansiella poster		-1 008 431	-85 149
Bokslutsdispositioner			
Erhållna koncernbidrag		950 000	152 778
Summa bokslutsdispositioner		950 000	152 778
Resultat före skatt		-58 431	67 629
Skatter			
Skatt på årets resultat		-208 244	-14 568
Årets resultat		-266 675	53 061

Balansräkning

<i>Belopp i kr</i>	<i>Not</i>	<i>2022-12-31</i>	<i>2021-12-31</i>
TILLGÅNGAR			
Anläggningstillgångar			
Materiella anläggningstillgångar			
Inventarier, verktyg och installationer	5	49 167	-
Summa materiella anläggningstillgångar		49 167	-
Finansiella anläggningstillgångar			
Andelar i intresseföretag och gemensamt styrda företag	6	360 700	210 700
Summa finansiella anläggningstillgångar		360 700	210 700
Summa anläggningstillgångar		409 867	210 700
Omsättningstillgångar			
Varulager m.m.			
Färdiga varor och handelsvaror		95 620	55 298
Summa varulager		95 620	55 298
Kortfristiga fordringar			
Kundfordringar		16 563	-
Övriga fordringar		114 790	43 201
Förutbetalda kostnader och upplupna intäkter		8 456	-
Summa kortfristiga fordringar		139 809	43 201
Kassa och bank			
Kassa och bank		1 015 697	140 490
Summa kassa och bank		1 015 697	140 490
Summa omsättningstillgångar		1 251 126	238 989
SUMMA TILLGÅNGAR		1 660 993	449 689

Balansräkning

<i>Belopp i kr</i>	<i>Not</i>	<i>2022-12-31</i>	<i>2021-12-31</i>
EGET KAPITAL OCH SKULDER			
<i>Eget kapital</i>			
<i>Bundet eget kapital</i>			
Aktiekapital		50 000	50 000
Summa bundet eget kapital		50 000	50 000
<i>Fritt eget kapital</i>			
Balanserat resultat		262 131	269 070
Årets resultat		-266 675	53 061
Summa fritt eget kapital		-4 544	322 131
Summa eget kapital		45 456	372 131
<i>Kortfristiga skulder</i>			
Leverantörsskulder		34 880	31 200
Skulder till koncernföretag		1 315 000	-
Skatteskulder		113 409	35 150
Övriga skulder		146 048	4 708
Upplupna kostnader och förutbetalda intäkter		6 200	6 500
Summa kortfristiga skulder		1 615 537	77 558
SUMMA EGET KAPITAL OCH SKULDER		1 660 993	449 689

2023071816788

Noter

Belopp i kr om inget annat anges.

Not 1 Redovisningsprinciper

Årsredovisningen har upprättats i enlighet med Årsredovisningslagen och Bokföringsnämndens allmänna råd BFNAR 2016:10 Årsredovisning i mindre företag.

Avskrivningsprinciper för anläggningstillgångar

Avskrivningar enligt plan baseras på ursprungliga anskaffningsvärden och beräknad nyttjandeperiod. Följande avskrivningstider tillämpas:

<i>Anläggningstillgångar</i>	<i>År</i>
Materiella anläggningstillgångar:	
-Inventarier, verktyg och installationer	5

Skillnaden mellan ovan nämnda avskrivningar och skattemässigt gjorda avskrivningar redovisas som ackumulerade överavskrivningar, vilka ingår i obeskattade reserver.

Not 2 Personal

Personal

	2022-01-01- 2022-12-31	2021-01-01- 2021-12-31
Medelantalet anställda	-	-
Summa	-	-

Not 3 Övriga ränteintäkter och liknande resultatposter

	2022-01-01- 2022-12-31	2021-01-01- 2021-12-31
Ränteintäkter, övriga	102	
Summa	102	

Not 4 Räntekostnader och liknande resultatposter

	2022-01-01- 2022-12-31	2021-01-01- 2021-12-31
Räntekostnader, övriga	-1 538	-1 055
Summa	-1 538	-1 055

Not 5 Inventarier, verktyg och installationer

	2022-12-31	2021-12-31
Akkumulerade anskaffningsvärden:		
-Nyanskaffningar	50 000	
Vid årets slut	50 000	
Akkumulerade avskrivningar enligt plan:		
-Årets avskrivning anskaffningsvärden	-833	
Vid årets slut	-833	
Redovisat värde vid årets slut	49 167	

Not 6 Andelar i intresseföretag och gemensamt styrda företag

	2022-12-31	2021-12-31
Akkumulerade anskaffningsvärden:		
-Vid årets början	210 700	60 700
-Förvärv	150 000	150 000
Vid årets slut	360 700	210 700


Specifikation av bolagets innehav av aktier och andelar i intresseföretag och gemensamt styrda företag

1) Ägarandelen av kapitalet avses, vilket även överensstämmer med andelen av rösterna för totalt antal aktier.


<i>Intresseföretag/ org nr, säte</i>	<i>Antal andelar i % 1)</i>	<i>Andel i resultat</i>	<i>Eget kapital</i>	2022-12-31 <i>Redovisat värde</i>
556752-1504, Örebro	35		35700	35 700
559256-4768, Örebro	100		25000	25 000
556925-0821, Örebro	51		300000	300 000
				360 700

Underskrifter


Örebro


Mats Barlow
Styrelseordförande

2023-05-30
Datum


Mattias Barlow
Styrelseledamot

2023-05-30
Datum


Jacqueline Barlow
Styrelseledamot

2023-05-30
Datum

2023071816791