

Norrköpings Tidningars Media AB
Org nr 556741-2340

Årsredovisning och koncernredovisning för räkenskapsåret 2022

Styrelsen och verkställande direktören avger följande årsredovisning och koncernredovisning.

Innehåll	Sida
- förvaltningsberättelse	2
- koncernresultaträkning	12
- koncernbalansräkning	14
- rapport över förändringar i koncernens egna kapital	17
- kassaflödesanalys för koncernen	18
- moderbolagets resultaträkning	19
- moderbolagets balansräkning	20
- rapport över förändringar i moderbolagets egna kapital	23
- kassaflödesanalys moderbolaget	24
- noter	25

Styrelsens säte: Norrköping

Bolagets redovisningsvaluta: Svenska kronor (SEK)

Om inte annat särskilt anges, redovisas alla belopp i tusental kronor. Uppgifter inom parentes avser föregående år.


Undertecknad styrelseledamot/VD i Norrköpings Tidningars Media AB intygar, dels att denna kopia av årsredovisningen överensstämmer med originalet, dels att resultaträkningen och balansräkningen samt koncernresultaträkningen och koncernbalansräkningen fastställts på årsstämma den 2023-05-29.

Årsstämman beslöt att godkänna styrelsens förslag till vinstdisposition.

Norrköping den 2023-07-06

LINA HEDENSTRÖM

Namnförtydligande:



Norrboten/Västerbotten

Verksamheten i Norrbotten och norra Västerbotten som är organiserad under Norr Media AB och som ägs till 91% av Norrköpings Tidningars Media AB, ger ut följande tidningar, med tillhörande webbsater/mobilappar:

- Norrbottens-Kuriren - kuriren.nu
- Norrländska Socialdemokraten - nsd.se
- Extra Luleå och Extra Boden (gratistidningar) - tidningenextra.se
- Piteå-Tidningen - pt.se
- Norran - norran.se

Norr Media driver även webbsajten norrbottensaffarer.se.

Försäljning av radioreklam bedrivs på kanalerna Rix FM och Star FM.

Svensk Hemleverans Norr AB bedriver distributionsverksamhet i Norrbotten och i norra Västerbotten. Tryckeriverksamheten för tidningarna bedrivs i Tryck i Norrbotten AB. Dotterbolaget Nyhetsmegafonen i Skellefteå AB ger ut gratistidningen Megafonen.

Gotland

På Gotland ger Gotlands Media AB, ett helägt dotterbolag till Norrköpings Tidningars Media AB, ut följande tidningar, webbsajter/mobilappar:

- Gotlands Tidningar
- Gotlands Allchanda
- Gotland Just Nu (gratistidning)
- helagotland.se
- gotlandjustnu.se

Försäljning av radioreklam bedrivs på kanalerna Mix Megapol, NRJ, Rockklassiker och Rix FM.

NTM-koncernens tryckeri på Gotland drevs fram till 1 oktober 2022 av Pressgrannar AB och tidningsdistributionen hanteras av Svensk Hemleverans HB.

Uppland

Koncernen AB Upsala Nya Tidning (UNT) ägs till 50% av Norrköpings Tidningars Media AB. Inom verksamheten i Uppland ges följande tidningar, med tillhörande webbsajter/mobilappar, ut:

- Upsala Nya Tidning - unt.se
- Enköpings-Posten - eposten.se
- Uppsalatidningen (gratistidning) - uppsalatidningen.se
- Lokaltidningen Norra Uppland (gratistidning)
- Lokaltidningen Östra Uppland (gratistidning)

Desutom finns digitala distributionslösningar för reklam såsom digitala utomhusskärmar och butiksskärmar.

I Uppland bedrivs dessutom distributions- och godsterminalverksamhet (Svensk Hemleverans HB).



This form is used for the registration of the company's information in the Swedish Home Delivery Association's database.

Informationen i detta dokument är avsedd för användning i den svenska hemleveranssystemet.

Södermanland

Koncernen Sörmlands Media AB, ett helägt dotterbolag till Norrköpings Tidningars Media AB, ger i Södermanland ut följande tidningar, med tillhörande webbsajter/mobilappar:

- Eskilstuna-Kuriren - ekuriren.se
- Strengnäs Tidning - strengnastidning.se
- Katrinholms-Kuriren - kkuriren.se
- Södermanlands Nyheter - sn.se
- Extra EK/ST (gratistidning)
- Extra KK (gratistidning)
- Extra SN (gratistidning)

Därutöver bedrivs försäljning av radioreklam på kanalerna Rix FM och Star FM i Nyköping.

Moderföretaget

Verksamheten i moderföretaget består av både kommersiella enheter och gemensamma funktioner för koncernen.

De koncerngemensamma funktionerna inom Norrköpings Tidningars Media AB består av privatmarknad, kundservice, IT, administration och utveckling.

Resultat och ställning

Koncernen

Koncernens intäkter uppgick till 1 909,3 Mkr (1 869,8). Av intäkterna var 523,9 Mkr (509,1) annonsintäkter och 811,0 Mkr (810,7) upplageintäkter. Justerat för förvärvade enheter var annonsintäkterna 9,4 Mkr (1,8%) högre än föregående år och upplageintäkterna var 0,3 Mkr (0,0%) högre än föregående år.

Koncernens kostnader uppgick till 827,1 Mkr (1 691,7), varav 1 157,0 Mkr (1 088,7) var personalkostnader. Av- och nedskrivningar av goodwill och koncernmässiga övervärden uppgick till 21,2 Mkr (23,5).

Årets resultat påverkades med +12,9 Mkr (+45,3) i strukturstörande kostnader och andra jämförelsestörande poster (varav +38,5 Mkr (+47,3) i jämförelsestörande intäkter och -25,6 Mkr (-2,0) i jämförelsestörande kostnader). Av dessa avsåg -19,9 Mkr (-5,7) personalkostnader. Resultat före koncernmässiga avskrivningar justerat för strukturstörande kostnader och jämförelsestörande poster uppgick till 90,5 Mkr (156,3). Årets resultat uppgick till 64,6 Mkr (152,9).

Koncernen erhöll under räkenskapsåret statliga stöd riktade mot mediebranschen, allmänt driftsstöd 88,0 Mkr (89,4), stöd för lokal journalistik 25,3 Mkr (24,6), redaktionsstöd 27,2 Mkr (15,5) och stöd för varannandagsutdelning 10,0 Mkr (0,0).

I slutet av verksamhetsåret avyttrades verksamheten i intressebolaget MTD till det nybildade bolaget Early Bird AB. Verksamheten i MTD redovisade ett betydande negativt resultat, där koncernens andel uppgick till -6,0 Mkr, varvid utgående värde på intresseföretaget MTD är negativt. Det negativa värdet ingår bland övriga skulder i balansräkningen.

Koncernens egna kapital uppgick vid årets utgång till 1 374,5 Mkr (1 315,3) varav 1 077,0 Mkr (1 045,0) var hänförligt till moderföretagets aktieägare.



This file is sealed with a digital signature.
The seal is a guarantee for an unaltered copy
of the document.

Skatteverket
SE-102 23 Stockholm

Moderbolaget

Moderbolagets omsättning uppgick till 196,8 Mkr (231,6), medan rörelsekostnaderna uppgick till 295,0 Mkr (301,2).

Rörelseresultatet uppgick till -98,2 Mkr (-69,6). Årets resultat påverkades med -9,6 Mkr (+1,4) i strukturkostnader och andra jämförelsestörande poster (varav -0,6 Mkr (+3,0) i jämförelsestörande intäkter och -9,0 Mkr (-1,7) i jämförelsestörande kostnader). Av dessa avsåg 5,5 Mkr (1,5) personalkostnader.

Resultat från finansiella poster uppgick till -1,1 Mkr (-0,2), varefter resultat efter finansiella poster uppgick till -99,3 Mkr (-69,8).

<u>Översikt koncernen (Mkr)</u>	<u>2022</u>	<u>2021</u>	<u>2020</u>	<u>2019</u>	<u>2018</u>
Rörelsens intäkter	1 909,3	1 869,8	1 918,6	1 757,6	1 718,6
Resultat före koncernmässiga avskrivningar, strukturkostnader mm	90,5	156,3	74,9	0,4	1,1
Rörelseresultat	82,2	178,1	189,4	-81,5	-84,1
Resultat efter finansiella poster	83,0	193,2	203,4	-57,2	-76,3
Årets resultat	64,6	152,9	162,4	-46,3	-60,7
Rörelsemarginal	4,3%	9,5%	9,9%	neg	neg
Avkastning på eget kapital	6,2%	15,6%	18,9%	neg	neg
Balansomslutning	2 053,1	2 002,6	1 822,4	1 682,0	1 676,3
Soliditet	66,9%	65,7%	63,7%	59,3%	62,1%
Medelantalet anställda	1 557	1 525	1 500	1 503	1 323

<u>Översikt moderbolaget (Mkr)</u>	<u>2022</u>	<u>2021</u>	<u>2020</u>	<u>2019</u>	<u>2018</u>
Rörelsens intäkter	196,8	231,6	224,0	245,0	222,5
Rörelseresultat före strukturkostnader	-88,6	-67,1	-62,4	-62,3	-64,0
Rörelseresultat	-98,2	-69,6	-71,3	-69,5	-67,8
Resultat efter finansiella poster	-99,3	-69,8	-172,3	-71,6	-79,3
Årets resultat	-6,0	22,3	-74,9	-23,8	-17,3
Rörelsemarginal	neg	neg	neg	neg	neg
Avkastning på eget kapital	neg	neg	neg	neg	neg
Balansomslutning	1 801,2	1 719,7	1 768,3	1 704,9	1 711,9
Soliditet	63,5%	66,9%	62,7%	69,1%	69,7%
Medelantalet anställda	139	193	181	181	180

Rörelsemarginal

Rörelseresultat i procent av rörelsens intäkter.

Avkastning på eget kapital

Resultat efter finansiella poster i procent av genomsnittligt justerat eget kapital.

Soliditet

Justerat eget kapital i procent av balansomslutningen.



This file is signed with a digital signature to
ensure its integrity and the authenticity
of the information.

Page 5 of 11
© 2022 Norrköpings Tidningars Media AB

Investeringar

Koncernens investeringar i immateriella och materiella anläggningstillgångar uppgick till 125,9 Mkr (95,9), inklusive finansiella leasingavtal, uppgående till 26,2 Mkr (31,1).

Goodwill uppgick vid årets utgång till 16,3 Mkr (33,4).

Finansiella tillgångar

Koncernens kapitalförvaltning präglas av lågt risktagande och förmögenhetsbevarande. För NTM-koncernen, exklusive UNT, förvaltas kapitalet dels i egen regi i den av NTM-koncernens styrelse utsedda placeringskommittén och dels av externa förvaltare. Den av UNT:s styrelse utsedda placeringskommittén utser externa förvaltare av den finansiella värdepappersportföljen.

Likvida medel inklusive bokfört värde på finansiella placeringar och börsnoterade aktier uppgick vid årets utgång till 1 106,0 Mkr (1 144,8) och marknadsvärdet var 1 200,5 Mkr (1 349,3).

Väsentliga händelser under räkenskapsåret och efter räkenskapsårets utgång

Verksamhetens utveckling

Trots effekterna i samhället av kriget i Ukraina och den begynnande lågkonjunkturen ökade de totala medieinvesteringarna i Sverige under 2022. IRM, Institutet för Reklam- och Mediestatistik, beräknar att medieinvesteringarna i Sverige ökade med cirka 8% eller cirka 3,9 miljarder kronor under 2022, vilket kan jämföras med en ökning med 18% eller 7,3 miljarder kronor under 2021. Medieinvesteringar i digitala nyhetsmedier ökade med cirka 3% (+21%) medan tryckt morgonpress minskade med cirka 4% (-0,7%).

Reklamförsäljningen påverkades under verksamhetsårets sista månader i hög grad av effekterna av den begynnande lågkonjunkturen i samhället i stort. Under de flesta av årets första nio månader ökade reklamförsäljningen, för att sedan minska under årets sista tre månader. Kunderna i vissa branscher drabbades extra hårt och minskade sin marknadsföring. De allmänna valen i september bidrog till ökade reklamintäkter från politiska partier. Koncernens reklamintäkter ökade med 2,9% (0,2%) under verksamhetsåret och då ökade framför allt printprodukter 3,1% (-4,1%) men även digitala produkter ökade 1,7% (+11,6%).

Intresset för samhällsinformation var som följd av samhällsutvecklingen fortsatt högt under året och koncernens mediehus fortsatte satsningen på det redaktionella innehållet. Sammantaget medförde detta en fortsatt ökning av de digitala prenumerationerna. Den totala prenumererade upplagan minskade med -0,4% (-2,6%). De digitala prenumerationsformerna Premium Digital (e-tidning och surf) ökade med +2,8% (+14,1%) och Bas Digital (surf) ökade med 50,5% (+29,1%), medan Premium Total (papperstidning, e-tidning och surf) minskade med -7,1% (-7,6%).

De totala upplageintäkterna ökade med 0,3 Mkr, vilket motsvarade 0,0% (+2,7%). Upplageintäkterna från Premium Digital ökade med 10,7% (+31,6%) och Bas Digital ökade med 22,5% (+42,7%), medan Premium total minskade med 2,3% (-0,9%).

Mediestödsnämnden beviljade för 2023 allmänt driftsstöd för tre av koncernens tidningar som inte hade detta stöd tidigare, Östgöta Correspondenten uppgående till 24,2 Mkr, Eskilstuna-Kuriren uppgående till 21,0 Mkr och för Enköpings-Posten uppgående till 9,8 Mkr.

Koncernen beviljades för verksamhetsåret statliga stöd för lokal journalistik uppgående till 25,3 Mkr (24,6), fördelat på Norrbotten 11,6 Mkr (11,6), Södermanland 3,9 Mkr (3,6), Uppland 5,8 Mkr (5,6), och Östergötland 4,1 Mkr (3,7). Stöden möjliggjorde en fortsatt lokal redaktionell satsning på mindre orter i dessa regioner. Stöd för verksamhetsåret 2023 har beviljats med 14,1 Mkr, med möjlighet att söka stöd för ytterligare områden.



This file is secured with a digital signature.
The seal is a guarantee for the authenticity
of the document.

Information:
If you have any questions, please contact us at 08-330913

Under verksamhetsåret fortsatte koncernens e-handelslösning på mediehusens nyhetssajter, där externa samarbetspartners till koncernen kan ges möjlighet att erbjuda sina produkter till försäljning, att utvecklas positivt. Intäkterna från e-handel ökade med 2,4 Mkr eller 26,4%.

Paketvolymerna minskade i hela Sverige som följd av den minskade e-handeln. Koncernen ökade trots det paketvolymerna i samtliga regioner, både som följd av egna avtalskunder, avtal med nationella distributörer om lokaldistribution och avtal tecknade av intressebolaget MTD KB/Early Bird AB inom ramen för det branschgemensamma konceptet Early Bird. Intäkterna från paketsdistribution ökade med 9,8 Mkr (24,8) eller 15,0% (61,1%). De ökade paketvolymerna medförde också ökade kostnader. Samtidigt fortsatte arbetet med att öka effektiviteten i distributionen.

Den under året ökande inflationstakten medförde ökade kostnader, där ökade priser på tidningspapper hade störst enskild påverkan och medförde ökade kostnader med drygt 20 Mkr. Kostnaden för drivmedel, främst inom distributionsverksamheten, ökade med drygt 12 Mkr.

I slutet av verksamhetsåret färdigställdes i Linköping byggnationen av en ca 4 500 m² stor distributionsterminal med anslutande rangeringsytor för fordon, för att hantera de snabbt växande paketvolymerna i koncernbolaget Svensk Hemleverans verksamhet.

Norr Media erhöll under verksamhetsåret branschorganisationen Tidningsutgivarnas utmärkelse Årets Bevakning, för sin livebevakning av sporthändelser. UNT erhöll under verksamhetsåret branschorganisationen Tidningsutgivarnas utmärkelse Årets Kampanj, för hur man skapar värde för kunden genom att säkerställa utfallet av reklamkampanjer.

Strukturförändringar

Den strukturella förändringsprocess som har präglat mediebranschen de senaste åren fortsatte även under 2022 med ett ökande fokus på digitala medier.

Samtliga mediehus inom NTM-koncernen fortsatte under året organisationsarbetet som syftar till ökat redaktionellt och kommersiellt fokus på både printprodukter och digitala produkter.

I början av verksamhetsåret omstrukturerades medieförsäljningsverksamheten inom NTM-koncernen. Alla medieförsäljare organiserades i det koncerngemensamma försäljningsbolaget NTM Media AB, varför mediebolagen därefter inte hade någon personal anställd för medieförsäljning, utan köpte dessa tjänster från det koncerngemensamma bolaget. Medieförsäljningen består huvudsakligen av reklam i NTM-koncernens tidningar och digitala kanaler, kreativt arbete och annonsproduktion. Reklamförsäljning för kommersiell radio bedrivs baserat på avtal om försäljningssamarbeten med Viaplay för kanalerna Rix FM och Star FM och med Bauer Media för kanalerna Mix Megapol, NRJ och Rockklassiker.

Den 1 april 2022 förvärvade dotterbolaget Fluid AB verksamheten för produktion av reklam och marknadskommunikation från moderbolaget.

Den 12 juli 2022 bildades dotterbolaget Folke AB vars verksamhet från mitten av 2023 kommer att vara att sälja bredbandstjänster och andra digitala medietjänster, huvudsakligen i de delar av Sverige där koncernen bedriver annan verksamhet.

I början av oktober flyttade Pressgrannar tryckningen av Gotlands Allchanda och Gotlands Tidningar från Visby till tryckeriet i Linköping. Tryckerifastigheten Herkules 7 i Visby ägs av Gotlands Media. I samband med att tryckningen avvecklades, bildade Gotlands Media dotterbolaget Fastighetsbolaget Selukreh 7 AB och i januari 2023 kommer fastighetsbolaget att förvärva fastigheten. I slutet av verksamhetsåret tecknades ett avtal om försäljning av Fastighetsbolaget Selukreh 7 och försäljningen planeras att slutföras i januari 2023.

Dotterbolaget Matchad AB beslutade under hösten att avveckla verksamheten och hade vid verksamhetsårets slut inte några anställda.



This file is signed with a digital signature.
This is not a guarantee for the authenticity
of the document.

Skatteverket
Sveavägen 1
SE-121 83 Stockholm, Sweden

I slutet av verksamhetsåret inleddes arbetet med en omstrukturering av den redaktionella verksamheten NTM-koncernen. All redaktionell personal organiseras från 2023 under en gemensam ledning för att stärka det redaktionella arbetet genom ökat samarbete, ökad samordning och effektivisering. Vissa koncerngemensamma funktioner kommer samtidigt att omorganiseras till NTM Media AB eller till den samordnade redaktionella verksamheten, för att möta nuvarande och kommande behov på marknaden bättre.

I slutet av verksamhetsåret beslutades att från inledningen av 2023 avveckla flertalet gratistidningar i koncernen. Ökade kostnader för tidningspapper, annat insatsmaterial och distribution, medförde att fortsatt utgivning inte kunde bedrivas med tillräcklig lönsamhet. De berörda gratistidningarna är Extra Luleå och Extra Boden i Norr Media AB, Extra EK/ST, Extra SN, Affärsliv Katrineholm och Affärsliv Nyköping i Sörmlands Media AB, Linköpings-Posten, Norrköpings-Magazinet och Magasinet Västervik Vimmerby Hultsfred i Öst Media AB samt Uppsalatidningen och Lokaltidningen Östra Uppland i AB UNT.

I slutet av verksamhetsåret avtalades med VK Media AB i Umeå om att bilda ett gemensamt distributionsbolag, med VK Media som minoritetsägare. Verksamheten kommer att bedrivas i ett kommanditbolag och inleds den 1 september 2023. Verksamheten i Svensk Hemleverans Norr AB kommer att överlåtas till kommanditbolaget, som kommer att bedriva distributionsverksamhet i Norrbotten och Västerbotten. Distribution av Norr Medias och VK Medias tidningar är en väsentlig del av verksamheten, tillsammans med distribution av brev och paket. Verksamheten kommer att bedrivas i det nybildade bolaget SvHL Norr KB, som är ett nybildat dotterbolag till Svensk Hemleverans Norr AB som också är kommanditdelägare. Det nybildade bolaget SvHL Norr AB, med Norr Media AB som majoritetsägare, blir komplementär i SvHL Norr KB.

Under verksamhetsåret ökade NTM Fastigheter sitt innehav i Fastighetsaktiebolaget Hantverk i Norrköping så att innehavet vid verksamhetsårets slut uppgår till 99,0%.

I slutet av verksamhetsåret avyttrades verksamheten i intressebolaget MTD till det nybildade bolaget Early Bird AB, som ägs gemensamt av mediebolagen i Sverige. Moderbolaget Norrköpings Tidningars Media AB blir minoritetsägare i Early Bird AB.

I slutet av verksamhetsåret avyttrades moderbolagets andelar i intressebolaget Stadssporten Citygate AB.

Under verksamhetsåret 2023 planeras ett par vilande koncerninterna dotterbolag, Matchad AB och Norrköpings Radio & Co AB att fusioneras in i moderbolaget Norrköpings Tidningars Media AB.

Förväntad framtida utveckling

Den prognos som IRM har lämnat för de totala medieinvesteringarna i Sverige för 2022 innebär en tillväxt på 3%, med fortsatt märkbar minskning för morgonpressen totalt (-14%) och även en viss minskning för digitala nyhetsmedier (-1%).

NTM-koncernen kommer fortsätta att bredda och utveckla sina kunderbudanden för att öka sin andel av reklaminvesteringarna i de områden där koncernen bedriver verksamhet. Samtliga mediehus arbetar med att utveckla innehållet i både de analoga och digitala produkterna.

Som följd av den strukturförändring som pågår i mediebranschen och som påverkar hela verksamheten, måste verksamheten fortsätta rationaliseras och ställas om till nya förutsättningar. Det innebär ökat marknadsfokus inom respektive verksamhetsområde och ökade möjligheter till synergieffekter, men med fortsatt fokus på den lokala marknaden, både redaktionellt och kommersiellt.

Omstruktureringen av NTM-koncernens redaktionella verksamhet under en gemensam ledning förväntas bidra både till ökat redaktionellt fokus och till samordningseffekter.



Flertalet av koncernens tidningar erhåller allmänt driftsstöd eller andra former av statliga stöd riktade mot Sveriges mediebolag, vilket bidrar till koncernens resultat. Den av regeringen tillsatta utredningen av de framtida mediestöden föreslår förändringar vilka, om de beslutas, innebär att förutsättningarna förändras i stor omfattning från 2024 och åren därefter.

I en föränderlig och svårbedömd marknad exponeras koncernen för risker och osäkerhet i både framtida resultat och kassaflöde, men risken bedöms vara liten baserat både på pågående omstrukturering av koncernens resurser och koncernens finansiella ställning. Exponeringen avseende ränterisk, valutarisk, kreditrisk och likviditetsrisk bedöms som låg.

Personal

För att NTM-koncernen ska fortsätta utvecklas i allt snabbare takt, krävs att alla är engagerade och förstår bolagets mål och visioner.

Under verksamhetsåret präglades personalarbetet främst av omstruktureringen av medieförsäljningsverksamheten.

Omstruktureringen av NTM-koncernens redaktionella verksamhet till en koncerngemensam verksamhetsstruktur har under slutet av verksamhetsåret inneburit omfattande förhandlingar mellan företaget och berörda arbetstagarorganisationer. Detta gäller även i viss utsträckning omstruktureringen av befintliga koncerngemensamma funktioner.

Miljöpåverkan

NTM-koncernen arbetar kontinuerligt för att minska sin negativa miljöpåverkan, vilken främst kommer från tryckning och distribution av tryckta medier.

Tryckerierna förbrukar framför allt elenergi och papper, som i sin tur förbrukar elenergi i produktionsprocessen och framställs av råvaror från naturen. Genom att kontinuerligt mäta och minska makulaturen, bidrar tryckerierna till minskad negativ påverkan på miljön, men även genom att göra processerna mer energieffektiva.

Tryckeribolagen inom koncernen är inte anmälningspliktiga enligt Miljöbalken (1998:808) 9 kap 6§ anmälningsplikt C utan definieras som U-verksamheter.

Pressgrannar AB:s tryckeri i Linköping och Tryck i Norrbotten AB:s tryckeri i Luleå uppfyller SIS kriterier för miljömärkningen Svanen, enligt de nya uppdaterade kriterierna.

Distributionen sker i hög grad med miljövänliga lösningar, men där fossildrivna fordon är nödvändiga används bränslesnåla och miljöklassade fordon och samtidigt pågår en övergång till eldrivna fordon i allt högre grad. När dieseldrivna bilar används, övergår vi i hög grad till HVO-bränsle. Distributörerna utbildas också i bränsleeffektiv körning, för att minska koldioxidutsläppen.

Distributionsorganisationerna är miljöcertifierade enligt ISO 14001. Dotterbolaget Svensk Hemleverans HB upprättar en hållbarhetsredovisning i enlighet med ÅRL 6 kap 11§, vilken finns tillgänglig på bolagets webbsida www.svhl.se.

Övriga verksamheter påverkar miljön främst genom energiförbrukning i lokaler, resor, transporter och förbrukningsmaterial. Här pågår en kontinuerlig process mot energieffektivare belysning och utrustning, ökad andel digitala möten och källsortering.



This document is signed with a digital signature
for security purposes for an electronic copy
of the document

Document ID:
621029-1681078215-2-1-13-1312629

2023071306797

Förslag till vinstdisposition (kronor)

Till årsstämmans förfogande står följande vinstmedel:

Balanserad vinst	1 005 020 745
Årets resultat	-6 016 381


Till årsstämman förfogande i moderbolaget står balanserade vinstmedel jämte årets resultat, totalt	999 004 364
---	-------------

Styrelsen föreslår att dessa vinstmedel disponeras enligt följande:

Till nästa år balanseras	999 004 364
--------------------------	-------------

Vad beträffar koncernens och moderföretagets resultat och ställning i övrigt, hänvisas till efterföljande resultat- och balansräkningar med tillhörande noter.

2023071306798



This file is sealed with a digital signature
the seal is guaranteed by the authenticity
of the document.

Skatteverket
12180AC (Bokning) (Anm. 10-11) 01-01-17

Koncernresultaträkning	Not	2022	2021
Rörelsens intäkter			
Nettoomsättning	2	1 714 375	1 659 998
Reklamskatt		-28	-267
Driftsbidrag		88 023	89 380
Övriga rörelseintäkter	3, 4	106 888	120 697
Summa rörelsens intäkter		1 909 259	1 869 808
Rörelsens kostnader			
Papper och insatsvaror inklusive köpt redaktionellt material		-191 989	-160 136
Distributionskostnader		-30 605	-38 448
Övriga externa kostnader	5, 6	-384 690	-329 540
Personalkostnader	7	-1 157 022	-1 088 718
Av- och nedskrivningar av materiella och immateriella anläggningstillgångar	8	-67 429	-79 648
Övriga rörelsekostnader		-2 522	-62
Andelar i intresseföretags resultat		7 199	4 842
Summa rörelsens kostnader		-1 827 058	-1 691 710
Rörelseresultat		82 201	178 098



Koncernresultaträkning	Not	2022	2021
Resultat från finansiella poster			
Resultat från övriga företag som det finns ägarintresse i	11	-6 024	330
Resultat från övriga värdepapper och fordringar som är anläggningstillgångar	12	2	-10 804
Ränteintäkter och liknande resultatposter	13	9 374	26 825
Räntekostnader och liknande resultatposter	14	-2 511	-1 257
		<hr/>	<hr/>
Summa resultat från finansiella poster		842	15 094
Resultat efter finansiella poster		83 043	193 192
Skatt på årets resultat	16	-18 439	-40 242
		<hr/>	<hr/>
Årets resultat		64 603	152 950
Hänförligt till			
Moderföretagets aktieägare		36 917	122 958
Minoritetsintresse		27 686	29 993



This form created with a digital signature
You will be granted for the authenticity
of this document

Samuel...
NORRÖPINGS TIDNINGARS MEDIA AB

2023071306801

Koncernbalansräkning	Not	2022-12-31	2021-12-31
Tillgångar			
Anläggningstillgångar			
<u>Inmateriella anläggningstillgångar</u>			
Balanserade utgifter för dataprogram	17	7 604	269
Varumärken och rättigheter	18	10 043	12 846
Hyresrätter och liknande rättigheter	19	-	24
Goodwill	20	16 277	33 367
		<hr/>	<hr/>
		33 925	46 506
 <u>Materiella anläggningstillgångar</u>			
Byggnader och mark	21	419 701	353 243
Förbättring annans fastighet	22	10 349	4 454
Maskiner och andra tekniska anläggningar	23	15 971	20 618
Inventarier och IT-utrustning	24	110 588	83 897
Pågående nyanläggningar	25	15 868	45 708
		<hr/>	<hr/>
		572 477	507 920
 <u>Finansiella anläggningstillgångar</u>			
Andelar i intresseföretag	27	62 771	63 146
Andra finansiella anläggningstillgångar	28	17 929	14 831
Uppskjuten skattefordran	29	8 284	3 197
		<hr/>	<hr/>
		88 984	81 174
		<hr/>	<hr/>
Summa anläggningstillgångar		695 386	635 600



Koncernbalansräkning	Not	2022-12-31	2021-12-31
Omsättningstillgångar			
<u>Varulager</u>			
Papper och insatsvaror		7 212	3 167
Färdiga varor och handelsvaror		252	526
		---	---
		<u>7 464</u>	<u>3 693</u>
<u>Kortfristiga fordringar</u>			
Fordringar hos koncernföretag		389	317
Aktuell skattefordran		11 971	-
Övriga fordringar		33 821	40 203
Kundfordringar		163 832	137 264
Förutbetalda kostnader och upplupna intäkter	30	34 288	40 698
		<u>244 301</u>	<u>218 482</u>
<u>Kortfristiga placeringar</u>			
Kortfristiga placeringar	31	841 080	788 545
<u>Kassa och bank</u>			
		<u>264 875</u>	<u>356 263</u>
Summa omsättningstillgångar		<u>1 357 720</u>	<u>1 366 983</u>
Summa tillgångar		2 053 106	2 002 583



This file is created with a digital signature.
This seal is a guarantee for the authenticity
of the document.

Koncernbalansräkning	Not	2022-12-31	2021-12-31
Eget kapital och skulder			
Eget kapital	32		
Aktiekapital		127 814	127 814
Balanserat resultat inklusive årets resultat		949 135	917 217
Eget kapital hänförligt till moderföretagets aktieägare		1 076 949	1 045 031
Minoritetsintresse		297 526	270 240
Summa eget kapital		1 374 475	1 315 271
<u>Avsättningar</u>			
Avsättning för pensioner och liknande förpliktelser		7 445	6 478
Uppskjuten skatteskuld	29	80 199	74 692
Övriga avsättningar		38	38
Summa avsättningar		87 682	81 208
<u>Långfristiga skulder</u>	34		
Övriga skulder		36 748	30 782
Summa långfristiga skulder		36 748	30 782
<u>Kortfristiga skulder</u>			
Förskott från kunder		174 350	179 614
Leverantörsskulder		79 283	79 080
Aktuella skatteskulder		-	23 243
Övriga kortfristiga skulder	34	79 443	72 265
Upplupna kostnader och förutbetalda intäkter	35	221 125	221 120
Summa kortfristiga skulder		554 201	575 322
Summa eget kapital och skulder		2 053 106	2 002 583



Rapport över förändringar i koncernens egna kapital

	Aktie- kapital	Balanserat resultat inkl årets resultat	Minoritets- intresse	Summa eget kapital
Belopp vid årets ingång	127 814	917 217	270 240	1 315 271
Förändring av ägarandel i dotterföretag		-4 999	-400	-5 399
Årets resultat		36 917	27 686	64 603
Belopp vid årets utgång	127 814	949 135	297 526	1 374 475

2023071306804



This file is sealed with a digital signature.
If a seal is missing, inquire for the authenticity
of the document.

Skatteverket
SE-121 83 Stockholm, Sweden. E:0203E

Kassaflödesanalys för koncernen	2022	2021
Den löpande verksamheten		
Resultat efter finansiella poster	83 040	193 192
Justering för poster som inte ingår i kassaflödet		
-Av- och nedskrivningar på anläggningstillgångar	51 936	65 423
-Nedskrivning kortfristiga placeringar	9 000	10 000
-Rearesultat vid försäljning av anläggningstillgångar	1 709	-16 595
-Rearesultat vid försäljning av kortfristiga placeringar	-6 554	-17 508
-Ökning/Minskning av avsättningar	967	34
-Andel i intresseföretags resultat	-1 175	-4 842
Betald skatt	-53 233	-16 670
	<u>85 690</u>	<u>213 034</u>
<i>Kassaflöde från förändringar i rörelsekapital</i>		
Ökning(-)/Minskning(+) av varulager	-3 770	843
Ökning(-)/Minskning(+) av rörelsefordringar	-13 848	-43 496
Ökning(+)/Minskning(-) av rörelseskulder	901	-5 759
	<u>68 973</u>	<u>164 622</u>
Kassaflöde från den löpande verksamheten	68 973	164 622
Investeringsverksamheten		
Förvärv/försäljning av rörelser och dotterföretag	-5 400	11 448
Förvärv av immateriella anläggningstillgångar	-9 561	-
Förvärv av materiella anläggningstillgångar	-89 665	-59 417
Försäljning av materiella anläggningstillgångar	793	1 300
Förvärv av finansiella tillgångar	-56 528	-182 430
	<u>-160 361</u>	<u>-229 099</u>
Kassaflöde från investeringsverksamheten	-160 361	-229 099
Årets kassaflöde	-91 388	-64 477
Likvida medel vid årets början	356 263	420 740
	<u>264 875</u>	<u>356 263</u>
Likvida medel vid årets slut	264 875	356 263



Moderbolagets resultaträkning	Not	2022	2021
Rörelsens intäkter			
Nettoomsättning	2	195 755	220 330
Övriga rörelseintäkter	3	1 021	11 272
		---	---
Summa rörelsens intäkter		196 776	231 602
Rörelsens kostnader			
Papper och insatsvaror inklusive köpt redaktionellt material		-32 224	-36 010
Övriga externa kostnader	5, 6	-117 780	-96 846
Personalkostnader	7	-141 071	-165 405
Av- och nedskrivningar av materiella och immateriella anläggningstillgångar	8	-3 941	-2 943
		---	---
Summa rörelsens kostnader		-295 016	-301 204
Rörelseresultat	9	-98 240	-69 602
Resultat från finansiella poster			
Resultat från andelar i intresseföretag	10	82	-1 072
Resultat från övriga värdepapper och fordringar som är anläggningstillgångar	12	3 236	-9 098
Ränteintäkter och liknande resultatposter	13	-3 974	10 554
Räntekostnader och liknande resultatposter	14	-415	-598
		---	---
Summa resultat från finansiella poster		-1 071	-214
Resultat efter finansiella poster		-99 311	-69 816
Bokslutsdispositioner	15	91 342	101 023
Skatt på årets resultat	16	1 953	-8 890
		---	---
Årets resultat		-6 016	22 317



This file is sealed with a digital signature. The seal is a guarantee for the authenticity of the document.

Utskrift från
Norrköpings Tidningars Media AB

2023071306807

Moderbolagets balansräkning	Not	2022-12-31	2021-12-31
Tillgångar			
Anläggningstillgångar			
<u>Immateriella anläggningstillgångar</u>			
Balanserade utgifter för dataprogram	17	7 604	269
<u>Materiella anläggningstillgångar</u>			
Inventarier och IT-utrustning	24	2 118	5 500
Pågående nyanläggningar	25	5 821	4 571
		<hr/>	<hr/>
		7 939	10 071
<u>Finansiella anläggningstillgångar</u>			
Andelar i koncernföretag	26	982 439	979 939
Andelar i intressebolag	27	486	493
Andra finansiella anläggningstillgångar	28	22 617	18 386
Uppskjuten skattefordran	29	3 277	1 289
		<hr/>	<hr/>
		1 008 819	1 000 107
		<hr/>	<hr/>
Summa anläggningstillgångar		1 024 362	1 010 447



This file is certified with a digital signature.
For visual verifications for the authenticity
of this document.

DocId: 3273
2023071306807

Moderbolagets balansräkning	Not	2022-12-31	2021-12-31
Eget kapital och skulder			
Eget kapital	32		
<u>Bundet eget kapital</u>			
Aktiekapital		127 814	127 814
<u>Fritt eget kapital</u>			
Balanserad vinst och förlust		1 005 021	982 704
Årets resultat		-6 016	22 317
		<hr/>	<hr/>
		999 005	1 005 021
Summa eget kapital		1 126 819	1 132 835
Obeskattade reserver	33	22 065	21 705
<u>Avsättningar</u>			
Avsättning för pensioner och liknande förpliktelser		6 994	6 256
<u>Långfristiga skulder</u>			
Övriga skulder	34	32	32
<u>Kortfristiga skulder</u>			
Förskott från kunder		5	68
Leverantörsskulder		21 130	18 538
Skulder till koncernföretag		593 259	505 959
Aktuella skatteskulder		-	1 433
Övriga skulder		5 507	6 682
Upplupna kostnader och förutbetalda intäkter	35	25 417	26 193
		<hr/>	<hr/>
Summa kortfristiga skulder		645 318	558 873
		<hr/>	<hr/>
Summa eget kapital och skulder		1 801 228	1 719 701



This file is signed with a digital signature.
The seal is a guarantee for the authenticity
of the document.

Company name:
NORRÖPINGS TIDNINGAR AB 556741-2340

Rapport över förändringar i moderbolagets egna kapital

	<u>Aktie-</u> <u>kapital</u>	<u>Fritt eget</u> <u>kapital</u>	Summa eget <u>kapital</u>
Belopp vid årets ingång	127 814	1 005 021	1 132 835
Årets resultat		-6 016	-6 016
Belopp vid årets utgång	127 814	999 005	1 126 819

2023071306810



Noter

Not 1 Redovisnings- och värderingsprinciper

Allmänt

Årsredovisningen har upprättats i enlighet med årsredovisningslagen och Bokföringsnämndens allmänna råd BFNAR 2012:1 Årsredovisning och koncernredovisning (K3). Bolaget tillämpar även BFNAR 2021:1 Vissa redovisningsfrågor med anledning av coronaviruset.

Värderingsprinciper

Tillgångar, avsättningar och skulder har värderats till anskaffningsvärden om inget annat anges nedan.

Immateriella tillgångar

Immateriella tillgångar som är förvärvade av företaget är redovisade till anskaffningsvärde minus ackumulerade avskrivningar och nedskrivningar.

Materiella tillgångar

Materiella anläggningstillgångar redovisas som tillgång i balansräkningen när det på basis av tillgänglig information är sannolikt att den framtida ekonomiska nyttan som är förknippad med innehavet tillfaller koncernen/företaget och att anskaffningsvärdet kan beräknas på ett tillförlitligt sätt.

Avskrivningsprinciper för immateriella och materiella anläggningstillgångar

Avskrivningar enligt plan baseras på ursprungliga anskaffningsvärden minskat med beräknat restvärde. Avskrivningen sker linjärt över tillgångens beräknade nyttjandeperiod. Mark avskrivs ej.

<u>Anläggningstyp</u>	<u>Antal år</u>
Goodwill	5-10
Hysesrätt	5
Förbättring amans hyggnad	5-10
Byggnader och dess komponenter	5-100
Rotationspressar	10
Övriga maskiner och andra tekniska anläggningar	5-10
Inventarier och IT-utrustning	2-10

Finansiella instrument

Finansiella instrument värderas utifrån anskaffningsvärdet.

Fordringar

Fordringar har upptagits till det lägsta av nominellt värde och det belopp varmed de beräknas inflyta.

Varulager

Varulagret är upptaget till det lägsta av anskaffningsvärdet respektive nettoförsäljningsvärdet. Därvid har inkuransrisk beaktats.




Not 5 Ersättning till revisorerna

	Koncernen		Moderbolaget	
	<u>2022</u>	<u>2021</u>	<u>2022</u>	<u>2021</u>
Arvoden till revisorer Ernst & Young AB				
Revisionsuppdrag	1 539	1 371	714	564
Revisionsverksamhet utöver revisionsuppdrag	164	302	164	302
Skatterådgivning	15	40	15	40
Summa	<u>1 718</u>	<u>1 713</u>	<u>893</u>	<u>906</u>

Not 6 Operationella leasingavtal

	Koncernen		Moderbolaget	
	<u>2022</u>	<u>2021</u>	<u>2022</u>	<u>2021</u>
Framtida minimileaseavgifter, som ska erläggas avseende icke uppsägningsbara leasingavtal:				
Förfaller till betalning inom ett år	17 699	16 267	775	548
Förfaller till betalning senare än ett men inom 5 år	21 444	17 075	769	671
Förfaller till betalning senare än fem år	-	-	-	-
Summa	<u>39 143</u>	<u>33 342</u>	<u>1 544</u>	<u>1 219</u>
Under perioden kostnadsförda leasingavgifter	23 156	24 425	5 764	7 533

I koncernens och moderföretagets redovisning utgörs den operationella leasingen i all väsentlighet av hyrda fastigheter/lokaler. I moderföretagets kostnadsförda leasingavgifter ingår hyreskostnader enligt hyresavtal med koncernföretag som gäller tillsvidare med 4 916 Tkr (6 818). I noten ovan ingår inte kostnader för framtida hyror till koncernföretag.



This file is sealed with a digital signature.
The seal is a guarantee for the authenticity
of the document.

Document ID:
2023071306816

Not 7 Medelantal anställda, löner, andra ersättningar och sociala avgifter

	Koncernen		Moderbolaget	
	2022	2021	2022	2021
Kvinnor	482	481	70	98
Män	1 075	1 044	69	95
Totalt	1 557	1 525	139	193
Löner och andra ersättningar				
Styrelsen och verkställande direktören	20 164	19 310	5 524	5 322
Övriga anställda	791 895	753 974	86 199	104 828
Summa	812 059	773 284	91 723	110 150
Sociala avgifter enligt lag och avtal				
Pensionskostnader för styrelsen och verkställande direktören	5 991	5 355	1 167	1 016
Pensionskostnader övrig personal	61 425	57 839	10 973	12 934
Övriga sociala avgifter	261 891	247 364	32 150	37 742
Summa	329 307	310 558	44 290	51 692
Utestående pensionsförpliktelser till styrelse och VD	5 682	4 741	5 183	4 566

Förutom de personalkostnader som redovisas i noten ovan har utbetalats ersättningar till frilansmedarbetare utan direkt anställningskontrakt med 5 826 Tkr (4 741) i koncernen och 3 Tkr (19) i moderbolaget. Kostnaderna för frilansmedarbetare redovisas under köpt redaktionellt material.

Könsfördelning i styrelsen (i procent)

Män	60	68	67	67
Kvinnor	40	32	33	33

Könsfördelning i företagsledningen (i procent)

Kvinnor	33	27	30	30
Män	67	73	70	70

Avtal om avgångsvederlag

Verkställande direktören i moderbolaget har rätt till ett avgångsvederlag motsvarande 12 månadslöner ifall uppsägning görs från bolagets sida.

I dotterbolagen har verkställande direktören rätt till ett avgångsvederlag motsvarande 6-12 månadslöner ifall uppsägning görs från bolagets sida.



Not 8 Av- och nedskrivningar av materiella och immateriella anläggningstillgångar

	Koncernen		Moderbolaget	
	<u>2022</u>	<u>2021</u>	<u>2022</u>	<u>2021</u>
Hyresrätter	24	97	-	-
Balanserade dataprogram	1 538	229	1 538	228
Varumärken och liknande	2 803	2 803	-	-
Goodwill	17 704	20 103	-	-
Byggnader och mark	10 980	11 155	-	-
Förbättringsutgifter på annans fastighet	411	348	-	-
Maskiner och andra tekniska anläggningar	5 191	17 016	-	-
Inventarier	28 778	27 897	2 403	2 714
Summa	67 429	79 648	3 941	2 943

Not 9 Inköp och försäljning mellan koncernbolag

	Moderbolaget	
	<u>2022</u>	<u>2021</u>
Av årets inköp avser inköp från koncernbolag	14 839	14 420
Av årets försäljning avser försäljning till koncernbolag	174 795	205 687

Not 10 Resultat från andelar i intresseföretag

	Moderbolaget	
	<u>2022</u>	<u>2021</u>
Utdelningar	82	644
Realisationsresultat vid försäljningar	-	-1 716
Summa	82	-1 072

Not 11 Resultat från övriga företag som det finns ett ägarintresse i

	Koncernen		Moderbolaget	
	<u>2022</u>	<u>2021</u>	<u>2022</u>	<u>2021</u>
Andel i handelsbolags resultat	-6 024	330	-	-
Summa	-6 024	330	0	0



This file is sealed with a digital signature.
The seal is a guarantee for the authenticity
of the document.

U. JOHNSON
Å BOKAL 05-50 11-01 05 1 1 0 1 1-1-1 1

Not 15 Bokslutsdispositioner

	Moderbolaget	
	<u>2022</u>	<u>2021</u>
Skillnad mellan bokförda avskrivningar och avskrivningar enligt plan	-360	-50
Avsättning till periodiseringsfond	-	-13 904
Erbållna koncernbidrag	91 702	114 977
Summa	91 342	101 023

Not 16 Skatt på årets resultat

	Koncernen		Moderbolaget	
	<u>2022</u>	<u>2021</u>	<u>2022</u>	<u>2021</u>
Aktuell skatt för året	-18 019	-32 160	-35	-8 767
Förändring uppskjuten skatt	-420	-8 082	1 989	-123
Summa	-18 439	-40 242	1 953	-8 890

	<u>2022</u>	<u>2022</u>	<u>2021</u>	<u>2021</u>
	<u>Procent</u>	<u>Belopp</u>	<u>Procent</u>	<u>Belopp</u>
Avstämning effektiv skatt				
Koncernen				
Resultat före skatt		83 043		193 193
Skatt enligt gällande skattesats	-20,6	-17 108	-20,6	-39 800
Avskrivning koncernmässig goodwill	-2,4	-1 983	-1,0	-1 974
Ej avdragsgilla kostnader	-1,6	-1 312	-0,9	-1 777
Ej skattepliktiga intäkter	-	-	1,3	2 566
Utnyttjande av tidigare ej aktiverade underskottsavdrag	-	-	0,1	241
Skatt hänförlig till tidigare år	-	-	-0,3	-483
Övrigt	2,4	1 964	0,5	985
Redovisning av effektiv skatt	-22,2	-18 439	-20,9	-40 242
Moderbolaget				
Resultat före skatt		-7 970		31 207
Skatt enligt gällande skattesats	-20,6	1 642	-20,6	-6 429
Ej avdragsgilla kostnader	7,5	-598	-8,4	-2 630
Ej skattepliktiga intäkter	-11,5	914	1,1	348
Skatt hänförlig till tidigare år	-	-	-0,6	-174
Övrigt	0,1	-5	-	-5
Redovisning av effektiv skatt	-24,5	1 953	-28,5	-8 890

2023071306820




Not 19 Hyresrätter och liknande rättigheter

	Koncernen	
	<u>2022-12-31</u>	<u>2021-12-31</u>
Ingående anskaffningsvärden	6 495	6 495
Utgående ackumulerade anskaffningsvärden	6 495	6 495
Ingående avskrivningar	-6 471	-6 374
Årets avskrivningar	-24	-97
Utgående ackumulerade avskrivningar	-6 495	-6 471
Bokfört värde	0	24

Not 20 Goodwill

	Koncernen	
	<u>2022-12-31</u>	<u>2021-12-31</u>
Ingående anskaffningsvärden	973 186	978 844
Nyanskaffningar	615	1 923
Avyttring	-	-7 581
Utgående ackumulerade anskaffningsvärden	973 801	973 186
Ingående avskrivningar	-939 819	-923 501
Årets avskrivningar	-17 704	-20 103
Avyttringar	-	3 785
Utgående ackumulerade avskrivningar	-957 523	-939 819
Bokfört värde	16 277	33 367

2023071306822



This file is sealed with a digital signature.
The seal is a guarantee for the authenticity
of the document.

Upprättad i
CPROSA, PÅLJUNDBÄRSVÄGEN 10, S-141 86

Not 21 Byggnader och mark

	Koncernen	
	<u>2022-12-31</u>	<u>2021-12-31</u>
Ingående anskaffningsvärden	596 026	588 428
Genom förvärv av dotterföretag	-	11 352
Nyanskaffningar	50 123	5 408
Omklassificeringar	27 482	-
Avyttringar och utrangeringar	-639	-9 162
Utgående ackumulerade anskaffningsvärden	672 992	596 026
Ingående avskrivningar	-239 238	-222 960
Genom förvärv av dotterföretag	-	-9 328
Avyttringar och utrangeringar	472	4 205
Årets avskrivningar	-10 980	-11 155
Utgående ackumulerade avskrivningar	-249 746	-239 238
Ingående nedskrivningar	-3 545	-3 545
Utgående ackumulerade nedskrivningar	-3 545	-3 545
Bokfört värde	419 701	353 243

Förvaltningsfastigheter

En förvaltningsfastighet är en fastighet som innehas i syfte att generera hyresinkomster eller värdestegring. Fastigheter där bolaget eller ett koncernbolag bedriver sin verksamhet klassificeras inte som förvaltningsfastighet. En fastighet som delvis är en förvaltningsfastighet fördelas utifrån ytan.

Verkliga värden baseras till 100% på värderingar av utomstående oberoende värderingsmän.

<u>Förvaltningsfastigheter</u>	<u>2022-12-31</u>	<u>2021-12-31</u>
Bokfört värde	234 522	233 856
Verkligt värde	509 681	520 351



This file is signed with a digital signature and seal to guarantee the authenticity of the document.

2023-01-11
1878924 0830 08 02 06 08 09 02 03 04 05 06 07 08 09 10 11 12

Not 22 Förbättring annans fastighet

	Koncernen	
	<u>2022-12-31</u>	<u>2021-12-31</u>
Ingående anskaffningsvärden	28 508	28 508
Nyanskaffningar	6 305	-
Utgående ackumulerade anskaffningsvärden	34 813	28 508
Ingående avskrivningar	-24 054	-23 706
Årets avskrivningar	-411	-348
Utgående ackumulerade avskrivningar	-24 464	-24 054
Bokfört värde	10 349	4 454

Not 23 Maskiner och andra tekniska anläggningar

	Koncernen	
	<u>2022-12-31</u>	<u>2021-12-31</u>
Ingående anskaffningsvärden	402 711	399 944
Nyanskaffningar	944	65
Avyttringar	-33 664	-
Omklassificeringar	104	2 702
Utgående ackumulerade anskaffningsvärden	370 095	402 711
Ingående avskrivningar	-382 094	-365 078
Avyttringar och utrangeringar	33 162	-
Årets avskrivningar	-5 191	-17 016
Utgående ackumulerade avskrivningar	-354 123	-382 094
Bokfört värde	15 971	20 618

2023071306824



This info is secured with a digital signature.
This info also provides a guarantee for the authenticity
of this document.

Skatteverket
Larmcentralen 020-718 7000

Not 24 Inventarier och IT-utrustning

	Koncernen		Moderbolaget	
	<u>2022-12-31</u>	<u>2021-12-31</u>	<u>2022-12-31</u>	<u>2021-12-31</u>
Ingående anskaffningsvärden	367 865	355 439	76 725	75 838
Nyanskaffningar	51 927	44 017	611	887
Avyttringar och utrangeringar	-24 772	-32 558	-11 353	-
Genom förvärv av dotterföretag	-	499	-	-
Omklassificeringar	9 281	468	-	-
Utgående ackumulerade anskaffningsvärden	404 301	367 865	65 983	76 725
Ingående avskrivningar	-283 968	-284 772	-71 225	-68 511
Avyttringar och utrangeringar	19 033	29 121	9 763	-
Genom förvärv av dotterföretag	-	-420	-	-
Årets avskrivningar	-28 778	-27 897	-2 402	-2 714
Utgående ackumulerade avskrivningar	-293 713	-283 968	-63 864	-71 225
Bokfört värde	110 588	83 897	2 118	5 500
Inventarier som innehas under finansiella leasingavtal ingår med ett redovisat värde om	54 477	47 288	-	-

Koncernens finansiella leasingavtal består huvudsakligen av leasade fordon inom distributionsverksamheten, vilka tecknas på 36-60 månader.

Under övriga kort- och långfristiga skulder redovisas framtida betalningar avseende skuldförda finansiella leasingförpliktelser.



This file is sealed with a digital signature.
The seal is a guarantee for the authenticity
of the document.

Upprettat i
E-signatur med certifikat från
Svevia AB

Not 25 Pågående nyanläggningar

	Koncernen		Moderbolaget	
	<u>2022-12-31</u>	<u>2021-12-31</u>	<u>2022-12-31</u>	<u>2021-12-31</u>
Ingående anskaffningsvärden	45 708	4 368	4 571	-
Nyanskaffningar	7 027	44 510	1 250	4 571
Omklassificeringar	-36 867	-3 170	-	-
Utgående ackumulerade anskaffningsvärden	15 868	45 708	5 821	4 571

Not 26 Andelar i koncernföretag

	Moderbolaget	
	<u>2022-12-31</u>	<u>2021-12-31</u>
Ingående anskaffningsvärde	1 305 137	1 306 758
Aktivering av lämnade aktieägartillskott	2 400	-
Fusion av dotterbolag	-	-1 821
Nyanskaffning	100	200
Utgående ackumulerat anskaffningsvärde	1 307 637	1 305 137
Ingående nedskrivningar	-325 198	-325 198
Utgående ackumulerade nedskrivningar	-325 198	-325 198
Bokfört värde	982 439	979 939

2023071306826



Document signed with a digital signature.
This is a guarantee for the authenticity
of the document.

Skatteverket
Sveavägen 85, 171 64 Solna, Sverige

2023071306827

<u>Möderbolaget</u>	<u>Antal- aktier</u>	<u>Andelar i %</u>	<u>Bokfört värde</u>	<u>Org.nr.</u>	<u>Säte</u>
NTM Media AB	1 000	100	2 100	559331-8313	Norrköping
Fluid AB	1 000	100	500	559350-3823	Norrköping
Folke AB	1 000	100	100	559389-3067	Norrköping
Norrköpings Radio & Co AB	25 000	100	4 278	556367-0594	Linköping
NTM Distribution AB	1 000	100	3 266	556555-4242	Norrköping
Svensk Hemleverans HIB*		100		969783-2302	Norrköping
NTM Fastigheter AB	2 500	100	141 606	556070-6953	Norrköping
NTM Parkering AB		100		556469-9618	Norrköping
Fastighets AB Hantverk i Norrköping		99		556049-0987	Norrköping
Pressgrannar AB	32 500	100	68 515	556564-2138	Linköping
Radio Nova AB	20 000	100	2 410	556249-3675	Linköping
Öst Media AB	1 000	100	450 000	556663-3045	Norrköping
Mötesfabriken AB		100		556476-9536	Norrköping
Matchad AB	55 352	100	1 000	556873-9220	Stockholm
Gotlands Media AB	20 000	100	24 465	556003-4133	Gotland
Fastighetsbolaget Selukreh 7 AB		100		559389-3117	Gotland
Norr Media AB	186 750	91	95 684	556730-4794	Luleå
SvHIL Norr AB		100		559396-1526	Luleå
NM Förvaltning AB		100		556018-0225	Luleå
Svensk Hemleverans Norr AB		100		556931-8347	Luleå
SvHIL Norr Kommanditbolag		100		969797-3411	Luleå
Tryck i Norrbotten AB		100		556157-3063	Luleå
Nyhetsmegafonen i Skellefteå AB		51		556802-6487	Skellefteå
AB Upsala Nya Tidning	556	50	149 851	556024-4807	Uppsala
Upsala Nya Tidning Distribution AB		100		556560-4807	Uppsala
Sörmlands Media AB	500	100	38 664	556973-5532	Eskilstuna
Österbergs Tryckeri AB		100		556059-3187	Eskilstuna
Summa			982 439		

* Svensk Hemleverans HIB ägs tillsammans av NTM Distribution och UNT Distribution.



This file is sealed with a digital signature.
The seal is a guarantee for the authenticity of
the document.

Document ID:
20190801-1306827-2023-07-25-013-1

Not 27 Andelar i intresseföretag

	Koncernen		Moderbolaget	
	<u>2022-12-31</u>	<u>2021-12-31</u>	<u>2022-12-31</u>	<u>2021-12-31</u>
Ingående anskaffningsvärden	63 146	60 865	493	2 265
Nyanskaffningar	-	492	-	133
Avyttringar	-614	-776	-	-1 905
Erhållen utdelning	-6 960	-2 277	-	-
Andelar i resultat efter skatt	7 199	4 842	-7	-
Bokfört värde	62 771	63 146	486	493

<u>Intresseföretag/org nr/säte</u>	<u>Kapital- andel i %</u>	<u>Kapital- värde i koncernen</u>	<u>Redovisat värde i moder- företaget</u>	<u>Justerat eget kapital</u>	<u>Årets resultat</u>
<u>Direkt ägda</u>					
Mediekompaniet Närhet Handelsbolag, 969725-9340, Stockholm	27	486	486	486	82
<u>Indirekt ägda</u>					
SNB Svenska Nyhetsbyrån i Stockholm AB, 556041-2420, Stockholm	34	473		473	2
Stadsporten City Gate AB 556550-1201, Stockholm					46
TT Nyhetsbyrå AB 556564-5487, Stockholm	21	61 812		61 282	7 069
Summa		62 771	486	62 241	7 199



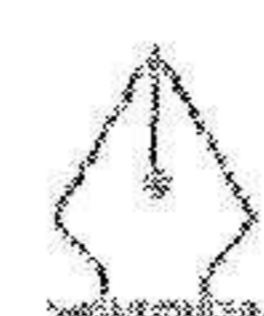
Not 28 Andra finansiella anläggningstillgångar

	Koncernen		Moderbolaget	
	<u>2022-12-31</u>	<u>2021-12-31</u>	<u>2022-12-31</u>	<u>2021-12-31</u>
Ingående anskaffningsvärden	24 831	24 698	41 367	42 233
Nyanskaffningar	5 623	4 175	5 431	-
Avyttring och utrangeringar	-525	-4 042	-1 200	-866
Omklassificeringar	-2 000	-	-	-
Utgående ackumulerade anskaffningsvärden	27 929	24 831	45 598	41 367
Ingående nedskrivning	-10 000	-	-22 981	-12 981
Årets förändring nedskrivning	-	-10 000	-	-10 000
Utgående ackumulerade nedskrivningar	-10 000	-10 000	-22 981	-22 981
Bokfört värde	17 929	14 831	22 617	18 386

Not 29 Uppskjuten skatt

	Koncernen		Moderbolaget	
	<u>2022-12-31</u>	<u>2021-12-31</u>	<u>2022-12-31</u>	<u>2021-12-31</u>
Uppskjuten skattefordran				
Belopp vid årets ingång	3 197	5 940	1 289	1 412
Årets förändring	5 087	-2 743	1 988	-123
Belopp vid årets utgång	8 284	3 197	3 277	1 289
Uppskjuten skatteskuld				
Belopp vid årets ingång	74 692	68 022	-	-
Årets förändring	5 507	6 670	-	-
Belopp vid årets utgång	80 199	74 692	0	0

2023071306829



Printed by Norrköping with a digital signature.
The user is responsible for the authenticity
of the document.

2023-07-13 10:06:29

<u>Specifikation av uppskjuten skatt per 2022-12-31</u>	<u>Temporär skillnad</u>	<u>Uppskjuten skattefordan</u>	<u>Uppskjuten skatteskuld</u>
Koncernen			
Byggnader och mark	204 366	1 615	-40 484
Pensionsavsättningar	7 445	1 534	-
Övrigt	24 925	5 135	-
Uppskjuten skatteskuld hänförlig till obeskattade reserver			-39 715
Summa	236 736	8 284	-80 199
Moderbolaget			
Pensionsavsättningar	6 994	1 441	-
Övrigt	8 915	1 836	-
Summa	15 909	3 277	0

Not 30 Förutbetalda kostnader och upplupna intäkter

	<u>Koncernen</u>		<u>Moderbolaget</u>	
	<u>2022-12-31</u>	<u>2021-12-31</u>	<u>2022-12-31</u>	<u>2021-12-31</u>
Upplupna intäkter	4 557	6 577	382	161
Förutbetalda kostnader	29 731	34 121	23 632	23 928
Summa	34 288	40 698	24 014	24 089

Not 31 Kortfristiga placeringar

	<u>Koncernen</u>	<u>Koncernen</u>	<u>Moderbolaget</u>	<u>Moderbolaget</u>
	<u>Bokfört värde</u>	<u>Marknadsvärde</u>	<u>Bokfört värde</u>	<u>Marknadsvärde</u>
Ränteplaceringar	157 359	191 172	152 231	186 043
Obligationer	475 892	460 732	69 947	65 501
Aktier	207 829	283 703	52 982	58 594
Summa	841 080	935 607	275 160	310 138



Not 32 Eget kapital

Bolaget har utgivit 127 814 096 aktier med ett kvotvärde på 1 krona.

Förslag till vinstdisposition (kronor)

Till årsstämman förfogande står följande vinstmedel:

Balanserad vinst	1 005 020 745
Årets resultat	-6 016 381

Till årsstämman förfogande i moderbolaget står balanserade vinstmedel jämte årets resultat, totalt	999 004 364
--	-------------

Styrelsen föreslår att dessa vinstmedel disponeras enligt följande:

Till nästa år balanseras	999 004 414
---------------------------------	--------------------

Not 33 Obeskattade reserver

	Moderbolaget	
	<u>2022-12-31</u>	<u>2021-12-31</u>
Akkumulerad skillnad mellan bokförda avskrivningar och avskrivningar enligt plan	1 623	1 263
Periodiseringsfond Taxering 2021	6 538	6 538
Periodiseringsfond Taxering 2022	13 904	13 904
Summa	22 065	21 705

Not 34 Långfristiga och kortfristiga skulder

	Koncernen		Moderbolaget	
	<u>2022-12-31</u>	<u>2021-12-31</u>	<u>2022-12-31</u>	<u>2021-12-31</u>
Den del av långfristiga skulder som förfaller till betalning senare än fem år efter balansdagen				
Övriga skulder	32	32	32	32
Summa	32	32	32	32

I koncernens långfristiga skulder ingår framtida betalningar avseende skuldförda leasingförpliktelser med 36 716 Tkr (30 750). I koncernens kortfristiga skulder ingår 17 761 Tkr (16 538) för motsvarande.



This file is signed with a digital signature. The seal is a guarantee for the authenticity of the document.

Upprättad av:
KPMG AB (SE-801 00) AB, Org. nr. 2020000000

Not 35 Upplupna kostnader och förutbetalda intäkter

	Koncernen		Moderbolaget	
	<u>2022-12-31</u>	<u>2021-12-31</u>	<u>2022-12-31</u>	<u>2021-12-31</u>
Upplupna löner inklusive semesterlöner	143 282	142 464	17 145	17 868
Upplupna sociala avgifter	53 413	53 304	6 017	5 841
Övriga poster	24 430	25 352	2 255	2 484
Summa	221 125	221 120	25 417	26 193

Reservering för omstruktureringskostnader ingår i koncernen med 14 228 Tkr (15 048).

Not 36 Ställda säkerheter

	Koncernen		Moderbolaget	
	<u>2022-12-31</u>	<u>2021-12-31</u>	<u>2022-12-31</u>	<u>2021-12-31</u>
<i>För egna avsättningar och skulder</i>				
Pantförskriven kapitalförsäkring	5 682	4 741	5 316	4 566
Summa	5 682	4 741	5 316	4 566

Not 37 Eventualförpliktelser

	Koncernen		Moderbolaget	
	<u>2022-12-31</u>	<u>2021-12-31</u>	<u>2022-12-31</u>	<u>2021-12-31</u>
Garantiförbindelse	2 500	2 500	2 500	2 500
Summa	2 500	2 500	2 500	2 500

Not 38 Uppgifter om moderföretag

Företaget är dotterbolag till Norrköpings Tidningars AB, organisationsnummer 556019-3517, med säte i Norrköping. Moderföretag i den största och minsta koncern där bolaget är dotterföretag och koncernredovisning upprättas är Erik & Asta Sundins stiftelse, org nr 825000-0711, med säte i Norrköping.

2023071306832



Not 39 Väsentliga händelser efter räkenskapsårets slut

Inga händelser av väsentlig art har inträffat i moderföretaget eller i koncernen efter räkenskapsårets utgång.

Norrköping

Magnus Hall
Styrelseordförande

Jenny Björklund
Arbetsstagarrepresentant

Lennart Foss

Anders Frostell

Zenaida Hadzimahovic
Arbetsstagarrepresentant

Erika Mikander
Arbetsstagarrepresentant

Jörgen Sandström

Eva Schlyter

Hans Vallmark

Anders Westermark

Henriette Zeuchner


Lina Hedenström
Verkställande direktör

Vår revisionsberättelse har lämnats

Ernst & Young AB

Magnus Eriksson
Auktoriserad revisor

**Fotokopians överensstämmelse
med originalet intygas:**



This file is sealed with a digital signature.
The seal is a guarantee for the authenticity
of the document.

Ernst & Young AB
556741-2340


2023071306853

List of Signatures

Page 1/1

NTM AB ÅR 2022.pdf

Name	Method	Signed at
Erika Mikander	BANKID	2023-02-27 08:36 GMT+01
Carl Jörgen Mikael Sandström	BANKID	2023-02-23 10:44 GMT+01
JENNY BJÖRKLUND	BANKID	2023-02-23 08:59 GMT+01
Anders Frostell	BANKID	2023-02-22 22:00 GMT+01
Lennart Per Anders Westermark	BANKID	2023-02-22 21:47 GMT+01
ZENAIDA HADZIMAHOVIC	BANKID	2023-02-28 11:48 GMT+01
Maria Eva Linnea Schlyter	BANKID	2023-02-22 17:01 GMT+01
Claes Magnus Hall	BANKID	2023-02-22 16:42 GMT+01
HENRIETTE ZEUCHNER	BANKID	2023-03-02 18:03 GMT+01
LINA HEDENSTRÖM	BANKID	2023-02-22 15:31 GMT+01
HANS VALLMARK	BANKID	2023-02-28 23:04 GMT+01
Ulf Lennart Foss	BANKID	2023-02-22 15:09 GMT+01
Magnus Roland Eriksson	BANKID	2023-03-17 15:56 GMT+01



This file is sealed with a digital signature. The seal is a guarantee for the authenticity of the document.

External reference: 48189ACB3C594D54A633649212E30B2E

2023071306834



2023071306835

Revisionsberättelse

Till bolagsstämman i Norrköpings Tidningars Media AB, org.nr 556741-2340

Rapport om årsredovisningen och koncernredovisningen

Uttalanden

Vi har utfört en revision av årsredovisningen och koncernredovisningen för Norrköpings Tidningars Media AB för räkenskapsåret 2022-01-01 – 2022-12-31.

Enligt vår uppfattning har årsredovisningen och koncernredovisningen upprättats i enlighet med årsredovisningslagen och ger en i alla väsentliga avseenden rättvisande bild av moderbolagets och koncernens finansiella ställning per den 31 december 2022 och av dessas finansiella resultat och kassaflöden för året enligt årsredovisningslagen. Förvaltningsberättelsen är förenlig med årsredovisningens och koncernredovisningens övriga delar.

Vi tillstyrker därför att bolagsstämman fastställer resultaträkningen och balansräkningen för moderbolaget och koncernen.

Grund för uttalanden

Vi har utfört revisionen enligt International Standards on Auditing (ISA) och god revisionssed i Sverige. Vårt ansvar enligt dessa standarder beskrivs närmare i avsnittet Revisorns ansvar. Vi är oberoende i förhållande till moderbolaget och koncernen enligt god revisionssed i Sverige och har i övrigt fullgjort vårt yrkesetiska ansvar enligt dessa krav.

Vi anser att de revisionsbevis vi har inhämtat är tillräckliga och ändamålsenliga som grund för våra uttalanden.

Styrelsens och verkställande direktörens ansvar

Det är styrelsen och verkställande direktören som har ansvaret för att årsredovisningen och koncernredovisningen upprättas och att de ger en rättvisande bild enligt årsredovisningslagen. Styrelsen och verkställande direktören ansvarar även för den interna kontroll som de bedömer är nödvändig för att upprätta en årsredovisning och koncernredovisning som inte innehåller några väsentliga felaktigheter, vare sig dessa beror på oegentligheter eller misstag.

Vid upprättandet av årsredovisningen och koncernredovisningen ansvarar styrelsen och verkställande direktören för bedömningen av bolagets och koncernens förmåga att fortsätta verksamheten. De upplyser, när så är tillämpligt, om förhållanden som kan påverka förmågan att fortsätta verksamheten och att använda antagandet om fortsatt drift. Antagandet om fortsatt drift tillämpas dock inte om styrelsen och verkställande direktören avser att likvidera bolaget, upphöra med verksamheten eller inte har något realistiskt alternativ till att göra något av detta.

Revisorns ansvar

Våra mål är att uppnå en rimlig grad av säkerhet om att årsredovisningen och koncernredovisningen som helhet inte innehåller några väsentliga felaktigheter, vare sig dessa beror på oegentligheter eller misstag, och att lämna en revisionsberättelse som innehåller våra uttalanden. Rimlig säkerhet är en hög grad av säkerhet, men är ingen garanti för att en revision som utförs enligt ISA och god revisionssed i Sverige alltid kommer att upptäcka en väsentlig felaktighet om en sådan finns. Felaktigheter kan uppstå på grund av oegentligheter eller misstag och anses vara väsentliga om de enskilt eller tillsammans rimligen kan förväntas påverka de ekonomiska beslut som användare fattar med grund i årsredovisningen och koncernredovisningen.

Som del av en revision enligt ISA använder vi professionellt omdöme och har en professionellt skeptisk inställning under hela revisionen. Dessutom:

- identifierar och bedömer vi riskerna för väsentliga felaktigheter i årsredovisningen och koncernredovisningen, vare sig dessa beror på oegentligheter eller misstag, utformar och utför granskningsåtgärder bland annat utifrån dessa risker och inhämtar revisionsbevis som är tillräckliga och ändamålsenliga för att utgöra en grund för våra uttalanden. Risken för att inte upptäcka en väsentlig felaktighet till följd av oegentligheter är högre än för en väsentlig felaktighet som beror på misstag, eftersom oegentligheter kan innefatta agerande i maskopi, förfalskning, avsiktliga utelämnanden, felaktig information eller åsidosättande av intern kontroll.
- skaffar vi oss en förståelse av den del av bolagets interna kontroll som har betydelse för vår revision för att utforma granskningsåtgärder som är lämpliga med hänsyn till omständigheterna, men inte för att uttala oss om effektiviteten i den interna kontrollen.
- utvärderar vi lämpligheten i de redovisningsprinciper som används och rimligheten i styrelsens och verkställande direktörens uppskattningar i redovisningen och tillhörande upplysningar.
- drar vi en slutsats om lämpligheten i att styrelsen och verkställande direktören använder antagandet om fortsatt drift vid upprättandet av årsredovisningen och koncernredovisningen. Vi drar också en slutsats, med grund i de inhämtade revisionsbevisen, om det finns någon väsentlig osäkerhetsfaktor som avser sådana händelser eller förhållanden som kan leda till betydande tvivel om bolagets och koncernens förmåga att fortsätta verksamheten. Om vi drar slutsatsen att det finns en väsentlig osäkerhetsfaktor, måste vi i revisionsberättelsen fästa uppmärksamheten på upplysningarna i årsredovisningen och koncernredovisningen om den väsentliga osäkerhetsfaktorn eller, om sådana upplysningar är otillräckliga, modifiera uttalandet om årsredovisningen och koncernredovisningen. Våra slutsatser baseras på de revisionsbevis som inhämtas fram till datumet för revisionsberättelsen. Dock kan framtida händelser eller förhållanden göra att ett bolag och en koncern inte längre kan fortsätta verksamheten.
- utvärderar vi den övergripande presentationen, strukturen och innehåll i årsredovisningen och koncernredovisningen, däribland upplysningarna, och om årsredovisningen och koncernredovisningen återger de underliggande transaktionerna och händelserna på ett sätt som ger en rättvisande bild.
- inhämtar vi tillräckliga och ändamålsenliga revisionsbevis avseende den finansiella informationen för enheterna eller affärsaktiviteterna inom koncernen för att göra ett uttalande avseende koncernredovisningen. Vi ansvarar för styrning, övervakning och utförande av koncernrevisionen. Vi är ensamt ansvariga för våra uttalanden.

Vi måste informera styrelsen om bland annat revisionens planerade omfattning och inriktning samt tidpunkten för den. Vi måste också informera om betydelsefulla iakttagelser under revisionen, däribland de eventuella betydande brister i den interna kontrollen som vi identifierat.

Penneo dokumentnyckel: 13Z7M-HAK0D-WJVLW-E7TXN-BE2T7-OBEEZ



Rapport om andra krav enligt lagar och andra författningar

Uttalanden

Utöver vår revision av årsredovisningen och koncernredovisningen har vi även utfört en revision av styrelsens och verkställande direktörens förvaltning av Norrköpings Tidningars Media AB för räkenskapsåret 2022-01-01 – 2022-12-31 samt av förslaget till dispositioner beträffande bolagets vinst eller förlust.

Vi tillstyrker att bolagsstämman disponerar vinsten enligt förslaget i förvaltningsberättelsen och beviljar styrelsens ledamöter och verkställande direktören ansvarsfrihet för räkenskapsåret.

Grund för uttalanden

Vi har utfört revisionen enligt god revisionssed i Sverige. Vårt ansvar enligt denna beskrivs närmare i avsnittet Revisorns ansvar. Vi är oberoende i förhållande till moderbolaget och koncernen enligt god revisorssed i Sverige och har i övrigt fullgjort vårt yrkesetiska ansvar enligt dessa krav.

Vi anser att de revisionsbevis vi har inhämtat är tillräckliga och ändamålsenliga som grund för våra uttalanden.

Styrelsens och verkställande direktörens ansvar

Det är styrelsen som har ansvaret för förslaget till dispositioner beträffande bolagets vinst eller förlust. Vid förslag till utdelning innefattar detta bland annat en bedömning av om utdelningen är försvarlig med hänsyn till de krav som bolagets och koncernens verksamhetsart, omfattning och risker ställer på storleken av moderbolagets och koncernens egna kapital, konsolideringsbehov, likviditet och ställning i övrigt.

Styrelsen ansvarar för bolagets organisation och förvaltningen av bolagets angelägenheter. Detta innefattar bland annat att fortlöpande bedöma bolagets och koncernens ekonomiska situation och att tillse att bolagets organisation är utformad så att bokföringen, medelsförvaltningen och bolagets ekonomiska angelägenheter i övrigt kontrolleras på ett betryggande sätt. Verkställande direktören ska sköta den löpande förvaltningen enligt styrelsens riktlinjer och anvisningar och bland annat vidta de åtgärder som är nödvändiga för att bolagets bokföring ska fullgöras i överensstämmelse med lag och för att medelsförvaltningen ska skötas på ett betryggande sätt.

Revisorns ansvar

Vårt mål beträffande revisionen av förvaltningen, och därmed vårt uttalande om ansvarsfrihet, är att inhämta revisionsbevis för att med en rimlig grad av säkerhet kunna bedöma om någon styrelseledamot eller verkställande direktören i något väsentligt avseende:

- företagit någon åtgärd eller gjort sig skyldig till någon försummelse som kan föranleda ersättningsskyldighet mot bolaget, eller
- på något annat sätt handlat i strid med aktiebolagslagen, årsredovisningslagen eller bolagsordningen.

Vårt mål beträffande revisionen av förslaget till dispositioner av bolagets vinst eller förlust, och därmed vårt uttalande om detta, är att med rimlig grad av säkerhet bedöma om förslaget är förenligt med aktiebolagslagen.

Rimlig säkerhet är en hög grad av säkerhet, men ingen garanti för att en revision som utförs enligt god revisionssed i Sverige alltid kommer att upptäcka åtgärder eller försummelser som kan föranleda ersättningsskyldighet mot bolaget, eller att ett förslag till dispositioner av bolagets vinst eller förlust inte är förenligt med aktiebolagslagen.

Som en del av en revision enligt god revisionssed i Sverige använder vi professionellt omdöme och har en professionellt skeptisk inställning under hela revisionen. Granskningen av förvaltningen och förslaget till dispositioner av bolagets vinst eller förlust grundar sig främst på revisioner av räkenskaperna. Vilka tillkommande granskningsåtgärder som utförs baseras på vår professionella bedömning med utgångspunkt i risk och väsentlighet. Det innebär att vi fokuserar granskningen på sådana åtgärder, områden och förhållanden som är väsentliga för verksamheten och där avsteg och överträdelser skulle ha särskild betydelse för bolagets situation. Vi går igenom och prövar fattade beslut, beslutsunderlag, vidtagna åtgärder och andra förhållanden som är relevanta för vårt uttalande om ansvarsfrihet. Som underlag för vårt uttalande om styrelsens förslag till dispositioner beträffande bolagets vinst eller förlust har vi granskat om förslaget är förenligt med aktiebolagslagen.

Norrköping den dag som framgår av vår elektroniska underskrift
Ernst & Young AB

Magnus Eriksson
Magnus Eriksson
Auktoriserad revisor

2023071306837

PENNEO

Signaturerna i detta dokument är juridiskt bindande. Dokumentet är signerat genom Penneo™ för säker digital signering.
Tecknarnas identitet har lagrats, och visas nedan.

"Med min signatur bekräftar jag innehållet och alla datum i detta dokumentet."

Magnus Roland Eriksson (SSN-validerad)

Signing Partner

Serienummer: 19731125xxxx

IP: 90.225.xxx.xxx

2023-03-17 15:19:58 UTC



Detta dokument är digitalt signerat genom Penneo.com. Den digitala signeringsdatan i dokumentet är säkrad och validerad genom det datorgenererade hashvärdet hos det originella dokumentet. Dokumentet är läst och tidsstämplat med ett certifikat från en betrodd tredje part. All kryptografisk information är innesluten i denna PDF, för framtida validering om så krävs.

Hur man verifierar originaliteten hos dokumentet

Detta dokument är skyddat genom ett Adobe CDS certifikat. När du öppnar

dokumentet i Adobe Reader bör du se att dokumentet är certifierat med **Penneo e-signature service** <penneo@penneo.com> Detta garanterar att dokumentets innehåll inte har ändrats.

Du kan verifiera den kryptografiska informationen i dokumentet genom att använda Penneos validator, som finns på <https://penneo.com/validator>

Penneo dokumentnyckel: 13Z7IM-HAKOD-WJVLW-E7TXN-BE2T7-OBEEZ