

Årsredovisning
och
Koncernredovisning
för
JTJ Holding AB
559238-7111
Räkenskapsåret
2023

Fastställelseintyg

Undertecknad styrelseledamot i JTJ Holding AB intygar att resultaträkningen och balansräkningen i årsredovisningen för moderbolaget samt koncernresultaträkningen och koncernbalansräkningen har fastställts på årsstämma den 14 juni 2024. Årsstämman beslutade att godkänna styrelsens förslag till resultatdisposition.

Jag intygar också att innehållet i årsredovisningen och revisionsberättelsen stämmer överens med originalen.

Haninge den 14 juni 2024


Jessica Kay 

Årsredovisning
och
Koncernredovisning
för
JTJ Holding AB
559238-7111
Räkenskapsåret
2023

Innehållsförteckning

Förvaltningsberättelse	2
Resultaträkning koncern	6
Balansräkning koncern	7
Kassaflödesanalys koncern	9
Resultaträkning	10
Balansräkning	11
Kassaflödesanalys	13
Noter	14

Jag intygar att denna
kopia överensstämmer
med originalet

Marie Elberg
Marie Elberg

Styrelsen för JTJ Holding AB avger följande årsredovisning och koncernredovisning för räkenskapsåret 2023.

Årsredovisningen är upprättad i svenska kronor, SEK. Om inte annat särskilt anges, redovisas alla belopp i tusentals kronor (Tkr). Uppgifter inom parentes avser föregående år.

Förvaltningsberättelse

Information om verksamheten

Bolaget är ett holdingbolag som har till uppgift att äga och förvalta aktier i dotterföretag. Företaget har sitt säte i Haninge.

Koncernförhållanden:

Koncernen omfattar holdingbolaget JTJ Holding AB som äger 100% av aktierna i moderbolaget Torvalla Bil Haninge AB, org. nr 556425-9678 som i sin tur äger följande andel i dotterbolagen:

Torvalla Bil AB	100%	org. 559172-5725
Torvalla Bil Sätra AB	100%	org. 556608-6673
Torvalla Bil Fastigheter Albyberg AB	100%	org. 559073-9164
Torvalla Bil Fastigheter AB	100%	org. 559109-9501
Torvalla Bil Däck Fastigheter AB	100%	org. 559018-2316
Torvalla Bil Skadecenter AB	100%	org. 556172-4351
Torvalla Bil Värmdö AB	51%	org. 559001-5797
- Minos2 AB	Dotterbolag Värmdö	org. 559073-0759
- Minos Centrumfastigheter AB	Dotterbolag Värmdö	org. 556686-7098

Företaget har sitt säte i Haninge.

Väsentliga händelser under räkenskapsåret

Moderbolag

Det är andra året som JTJ Holding AB upprättar en koncernredovisning. Ingen väsentlig händelse har skett i bolaget under året.

Koncern

I slutet av året sålde Torvalla Bil Haninge AB sitt aktieinnehav i Torvalla Bil LCV AB (numera Torvalla LCV AB)

Koncernen har fortsatt aktiva verkstads- och återförsäljaravtal med följande varumärken: Kia, Mazda, Subaru, Suzuki, ORA och Segway.

Summering 2023

2023 var ett utmanande år för bilbranschen där orderstockarna minskade i takt med att nybilsförsäljningen bromsade in och leveranstiderna från fabrikerna förbättrades avsevärt. Fortsatta räntehöjningar från Riksbanken (2,5% till 4%) satte sin prägel både på både konsumtion och konjunktur. Nybilsförsäljningen av personbilar till privatpersoner minskade rejält, främst inom privatleasing där prisbilden steg avsevärt med högre styrränta och borttaget av klimatbonusen. Försäljningen av begagnade bilar var fortsatt positiv under hela 2023.

Branschdata:

Totalt registrerades 289 665 personbilar under 2023 vilket är en svag ökning med 0,5 procent jämfört med 2022. (Tack vare en väldigt stor orderstock som branschen hade med sig från 2022)

Prognosen för 2024 är satt till 240 000, vilket skulle bli en minskning med 18% mot 2023, vilket avspeglar orderingången för nya personbilar under 2023.

Försäljningen av begagnade bilar var stabil och ökade med 4% jämfört med förgående år.

Torvalla Bil:

Koncernens bilförsäljning till slutkund under räkenskapsåret hamnade på likvärdiga nivåer som 2022, vilket resulterade i totalt 4339st kundsålda bilar. Jämförelsetalen blir lite missvisande då det under 10 månader av 2023 fanns ytterligare ett försäljningsställe (Kia-Sätra).

Den organiska försäljningen under fjolåret minskade med 14%, där det var nybilsförsäljningen som stod för hela tappet och försäljningen av begagnade bilar var likvärdigt förgående år.

Sammanfattningsvis en svagare efterfrågan på nybilsförsäljningen, där H1 var mycket svagare än H2. Försäljningen av begagnade bilar har varit väldigt god under hela året, där privatleasingåtertagen var en viktig del av både omsättning och lönsamheten. Vår eftermarknad har under hela året haft en bra efterfrågan på sina produkter och tjänster med en förbättrad omsättning och stabil lönsamhet.

Väsentliga händelser efter räkenskapsårets slut

Under första kvartalet har Torvalla Bil Haninge AB samt Torvalla Bil Skadecenter AB avslutat sina verkstad- och försäkringsavtal med Fiat, Jeep & Alfa Romeo. Ett resultat av vår långsiktiga strategi och effektivisering att endast erbjuda våra eftermarknadstjänster för de varumärken där vi är återförsäljare.

Bilförsäljningen har ökat med 26% under kvartal 1, jämfört med samma period 2023

Förväntad framtida utveckling samt väsentliga risker och osäkerhetsfaktorer

Närmsta året kommer koncernen fortsätta att konsolidera och effektivisera sina verksamheter och fokusera på organisk tillväxt.

Koncernen står på en stabil ekonomisk grund med bredd i både varumärken och våra tjänster inom försäljning och eftermarknad samt att vi finns representerade på flera orter och anläggningar.

Kia-anläggningen i Sättra har skrivit ett nytt hyresavtal med hyresvärden Sagax. Det nya avtalet inkluderar grannlokalen, Murmästarvägen 25 som kommer slås samman och totalrenoveras. Anläggningen kommer utöka sina invändiga ytor från 1750kvm till 3300kvm samt få utökade parkering- och uppställningsplatser utvändigt. Den nya delen av anläggningen kommer vara i drift under juli-aug 2024

Det finns en fortsatt osäkerhet gällande pågående kriget i Ukraina och hur det kommer påverka företaget och världskartan i slutändan.

Inflationen har stagnerat men vi väntar fortfarande på den första räntesänkningen från Riksbanken där flertalet banker räknat med 46 sänkningar under senare delen av 2024, vilket verkligen skulle gynna vår bransch. Svenska kronans svaga värde samt USA och Europas styrräntor ligger kvar på höga nivåer kan göra så att Sveriges sänkningarna dröjer till senare på året.

Flerårsöversikt (Tkr)

Koncernen	2023	2022	2021	2020
Nettoomsättning	1 396 888	1 078 419	936 571	778 276
Resultat före skatt	93 817	37 493	39 501	37 604
Balansomslutning	1 071 807	1 016 488	843 127	525 927
Soliditet (%)	16,3	10,7	10,5	12,0
Antal anställda	136	123	112	109

Moderbolaget	2023	2022	2021	2020
Nettoomsättning	0	0	0	0
Balansomslutning	62 492	57 218	54 369	50 001
Soliditet (%)	97,4	85,3	74,0	51,4
Antal anställda	0	0	0	0

2024062022855

Förändringar i eget kapital (Tkr)

	Aktie- kapital	Fri överkurs- fond	Annat eget kapital inkl. årets resultat	Minoritets- intresse	Tot
Koncernen					
Belopp vid årets ingång	1 050	25 200	47 047	35 663	108 960
Disposition enligt beslut av årsstämman:					
Justering av ingående kapital			-11	-11	-22
Utdelning			-5 000	-3 332	-8 332
Försäljning dotterbolag				-201	-201
Årets resultat			65 628	8 653	74 281
Belopp vid årets utgång	1 050	25 200	107 664	40 772	174 686

	Aktie- kapital	Fri överkurs- fond	Balanserat resultat	Årets resultat	Tot
Moderbolaget					
Belopp vid årets ingång	1 050	25 200	7 962	14 589	48 801
Disposition enligt beslut av årsstämman:					
Utdelning			-5 000	0	-5 000
Balanseras i ny räkning			14 589	-14 589	
Årets resultat				17 038	17 038
Belopp vid årets utgång	1 050	25 200	17 551	17 038	60 839

Förslag till vinstdisposition

Styrelsen föreslår att till förfogande stående vinstmedel (kronor):

balanserad vinst	17 550 888
överkursfond	25 200 000
årets vinst	17 037 731
	59 788 619
disponeras så att	
i ny räkning överföres	59 788 619
	59 788 619

Koncernens och moderbolagets resultat och ställning i övrigt framgår av efterföljande resultat- och balansräkningar samt kassaflödesanalyser med noter.

Koncernens Resultaträkning	Not	2023-01-01 -2023-12-31	2022-01-01 -2022-12-31
Tkr			
Nettoomsättning	2	1 396 888	1 078 418
Övriga rörelseintäkter		20 367	17 089
		1 417 255	1 095 507
Rörelsens kostnader			
Handelsvaror		-998 750	-758 074
Övriga externa kostnader	3, 4	-63 043	-59 017
Personalkostnader	5	-94 107	-81 299
Avskrivningar och nedskrivningar av materiella och immateriella anläggningstillgångar		-159 534	-154 610
Realisationsresultat vid försäljning av koncernbolag	19	726	0
		-1 314 708	-1 052 999
Rörelseresultat		102 547	42 508
Resultat från finansiella poster			
Resultat från andelar i intresseföretag och gemensamt styrda företag		-163	126
Övriga ränteintäkter och liknande resultatposter		1 317	670
Räntekostnader och liknande resultatposter		-9 884	-5 811
		-8 730	-5 015
Resultat efter finansiella poster		93 817	37 493
Resultat före skatt		93 817	37 493
Skatt på årets resultat	6	-11 410	-11 897
Uppskjuten skatt		-8 127	3 745
Årets resultat		74 281	29 342
Hänförligt till moderföretagets aktieägare		65 628	16 290
Hänförligt till innehav utan bestämmande inflytande		8 653	13 052

Koncernens Not 2023-12-31 2022-12-31
Balansräkning
Tkr

TILLGÅNGAR

Anläggningstillgångar

Immateriella anläggningstillgångar

Varumärken och liknande rättigheter	7	0	100
Hysesrätter och liknande rättigheter	8	12 531	14 005
Goodwill	9	5 098	7 152
		17 629	21 257

Materiella anläggningstillgångar

Byggnader och mark	10	264 547	271 862
Förbättring annans fastighet	13	16 886	0
Inventarier, verktyg och installationer	11	602 365	568 358
Pågående nyanläggningar och förskott avseende materiella anläggningstillgångar	12	162	46
	22	883 960	840 266

Finansiella anläggningstillgångar

Andelar i intresseföretag och gemensamt styrda företag	22	164	327
Uppskjuten skattefordran	23	11 916	19 660
		12 080	19 987

Summa anläggningstillgångar **913 669** **881 510**

Omsättningstillgångar

Varulager m m

Färdiga varor och handelsvaror		97 529	77 335
Förskott till leverantörer		716	1 665
		98 245	79 000

Kortfristiga fordringar

Kundfordringar		34 142	34 779
Aktuella skattefordringar		2 894	2 166
Övriga fordringar		3 232	2 088
Förutbetalda kostnader och upplupna intäkter	14	16 695	12 997
		56 963	52 030

Kassa och bank

Summa omsättningstillgångar **158 138** **134 980**

SUMMA TILLGÅNGAR **1 071 807** **1 016 489**

**Koncernens
Balansräkning**

Tkr

EGET KAPITAL OCH SKULDER

Eget kapital

Eget kapital hänförligt till moderföretagets aktieägare

Aktiekapital

1 050

1 050

Övrigt tillskjutet kapital

25 200

25 200

Annat eget kapital inklusive årets resultat

107 664

47 047

Eget kapital hänförligt till moderföretagets aktieägare

133 914

73 297

Innehav utan bestämmande inflytande

Innehav utan bestämmande inflytande

40 772

35 663

Eget kapital hänförligt till minoritetsintresset

40 772

35 663

Summa eget kapital

174 686

108 960

Avsättningar

Avsättningar för uppskjuten skatt

36 477

36 098

Övriga avsättningar

100

100

36 577

36 198

Långfristiga skulder

15

Skulder till kreditinstitut

126 173

136 511

Övriga skulder

540 014

505 975

666 187

642 486

Kortfristiga skulder

Checkräkningskredit

16

4 333

10 926

Förskott från kunder

5 986

5 295

Leverantörsskulder

39 684

48 025

Konsignationsskuld

0

608

Aktuella skatteskulder

5 976

6 652

Övriga skulder

14 858

12 989

Upplupna kostnader och förutbetalda intäkter

17

123 520

144 350

194 357

228 845

SUMMA EGET KAPITAL OCH SKULDER

1 071 807

1 016 489

Koncernens	Not	2023-01-01	2022-01-01
Kassaflödesanalys		-2023-12-31	-2022-12-31
Tkr			
Den löpande verksamheten			
Resultat efter finansiella poster		93 817	37 495
Justeringar för poster som inte ingår i kassaflödet m.m		614	47 840
Betald skatt		-12 086	-12 088
Kassaflöde från den löpande verksamheten före förändringar av rörelsekapital		82 346	73 247
Kassaflöde från förändringar i rörelsekapital			
Förändring av varulager och pågående arbeten		-20 519	-36 543
Förändring kundfordringar		637	-17 632
Förändring av kortfristiga fordringar		-5 570	-2 722
Förändring leverantörsskulder		-8 258	24 642
Förändring av kortfristiga skulder		-25 552	20 441
Kassaflöde från den löpande verksamheten		23 083	61 433
Investeringsverksamheten			
Investeringar i immateriella anläggningstillgångar		-5 374	-16 484
Investeringar i materiella anläggningstillgångar		0	-33 950
Försäljning av materiella anläggningstillgångar		135	0
Investeringar i uthyrningstillgångar		-36 232	-123 187
Avyttrat dotterbolag		2 000	0
Kassaflöde från investeringsverksamheten		-39 471	-173 622
Finansieringsverksamheten			
Upptagna lån		0	5 000
Amortering av lån		-12 538	-14 375
Utbetald utdelning		-8 332	-9 140
Förändring finansiella skulder		36 239	109 105
Kassaflöde från finansieringsverksamheten		15 369	90 590
Årets kassaflöde		-1 019	-21 598
Likvida medel vid årets början			
Likvida medel vid årets början		3 949	25 547
Likvida medel vid årets slut		2 930	3 948

2024062022860

**Moderbolagets
Resultaträkning**

Tkr

	Not	2023-01-01 -2023-12-31	2022-01-01 -2022-12-31
Rörelsens intäkter			
Nettoomsättning		0	0
		0	0
Rörelsens kostnader			
Övriga externa kostnader		-4	-4
Personalkostnader	5	0	0
		-4	-4
Rörelseresultat	18	-4	-4
Resultat från finansiella poster			
Resultat från andelar i koncernföretag	20	15 000	15 000
Räntekostnader och liknande resultatposter		-318	-407
		14 682	14 593
Resultat efter finansiella poster		14 679	14 589
Bokslutsdispositioner	24	2 512	0
Resultat före skatt		17 190	14 589
Skatt på årets resultat	6	-153	0
Årets resultat		17 038	14 589

**Moderbolagets
Balansräkning**

Tkr

Not

2023-12-31

2022-12-31

TILLGÅNGAR

Anläggningstillgångar

Finansiella anläggningstillgångar

Andelar i koncernföretag

21

50 000

50 000

50 000

50 000

Summa anläggningstillgångar

50 000

50 000

Omsättningstillgångar

Kortfristiga fordringar

Fordringar hos koncernföretag

12 477

7 215

12 477

7 215

Kassa och bank

15

3

Summa omsättningstillgångar

12 492

7 218

SUMMA TILLGÅNGAR

62 492

57 218

**Moderbolagets
Balansräkning**

Tkr

Not

2023-12-31

2022-12-31

EGET KAPITAL OCH SKULDER

Eget kapital

Bundet eget kapital

Aktiekapital

1 050

1 050

1 050

1 050

Fritt eget kapital

Fri överkursfond

25 200

25 200

Balanserad vinst eller förlust

17 551

7 962

Årets resultat

17 038

14 589

59 789

47 751

Summa eget kapital

60 839

48 801

Långfristiga skulder

Skulder till kreditinstitut

0

7 415

Summa långfristiga skulder

0

7 415

Kortfristiga skulder

Aktuella skatteskulder

153

0

Kortfristig skuld till aktieägare

1 500

1 000

Upplupna kostnader och förutbetalda intäkter

17

0

2

Summa kortfristiga skulder

1 653

1 002

SUMMA EGET KAPITAL OCH SKULDER

62 492

57 218

Moderbolagets
Kassaflödesanalys

Not

2023-01-01
-2023-12-31

2022-01-01
-2022-12-31

Tkr

Den löpande verksamheten

Resultat efter finansiella poster

14 676

14 589

**Kassaflöde från den löpande verksamheten före
förändring av rörelsekapital**

14 676

14 589

Kassaflöde från förändring av rörelsekapitalet

Förändring av kortfristiga fordringar

-5 262

-3 215

Förändring av kortfristiga skulder

500

201

Kassaflöde från den löpande verksamheten

9 914

11 575

Finansieringsverksamheten

Amortering av lån

-7 415

-5 940

Utbetald utdelning

-5 000

-6 000

Erhållna koncernbidrag

2 512

0

Kassaflöde från finansieringsverksamheten

-9 903

-11 940

Årets kassaflöde

11

-365

Likvida medel vid årets början

Likvida medel vid årets början

4

369

Likvida medel vid årets slut

15

4

Noter

Tkr

Not 1 Redovisnings- och värderingsprinciper

Allmänna upplysningar

Årsredovisningen och koncernredovisningen är upprättad i enlighet med årsredovisningslagen och BFNAR 2012:1 Årsredovisning och koncernredovisning (K3).

Redovisningsprinciperna är oförändrade jämfört med föregående år.

Intäktsredovisning

Intäkter har tagits upp till verkligt värde av vad som erhållits eller kommer att erhållas och redovisas i den omfattning det är sannolikt att de ekonomiska fördelarna kommer att tillgodogöras bolaget och intäkterna kan beräknas på ett tillförlitligt sätt.

Varor

Vid försäljning av varor redovisas normalt inkomsten som intäkt när de väsentliga förmåner och risker som är förknippade med ägandet av varan har överförts från företaget till köparen.

Pågående tjänsteuppdrag

Inkomster från uppdrag på löpande räkning redovisas som intäkt i takt med att arbetet utförs och material levereras eller förbrukas.

Fordonsförsäljning med ett garanterat restvärde

Vi erbjuder restvärdesgaranti eller liknande återköpstermer till alla kunder som köper fordon som också finansierar sitt fordonsköp via en finansieringspartner specificerad av oss. I detta återköpsprogram har kunder möjligheten att sälja tillbaka sitt fordon under garantiperioden till ett förutbestämt återköpsvärde. Garantiperioden är generellt 36 månader. Betalning för fordonet erhålles vid tidpunkten för leverans men intäkten redovisas som en operationell leasingintäkt under garantiperioden. Garantiperioden löper ut vid den händelse av följande som först inträffar: Slutdatum för garantin har passerats alternativt att återbetalning sker av den initiala lånesumman. Anskaffningsvärdet för de bilar som leasas skrivs av över garantiperioden till bedömt restvärde.

Koncernredovisning

Konsolideringsmetod

Koncernredovisningen har upprättats enligt förvärvsmetoden. Detta innebär att förvärvade verksamheters identifierbara tillgångar och skulder redovisas till marknadsvärde enligt upprättad förvärvsanalys. Överstiger verksamhetens anskaffningsvärde det beräknade marknadsvärdet av de förväntade nettotillgångarna enligt förvärvsanalysen redovisas skillnaden som goodwill.

Dotterföretag

Koncernredovisningen omfattar, förutom moderföretaget, samtliga företag i vilka moderföretaget direkt eller indirekt har mer än 50 % av röstantalet eller på annat sätt innehar det bestämmande inflytandet och därmed har en rätt att utforma företagets finansiella och operativa strategier i syfte att erhålla ekonomiska fördelar.

Transaktioner mellan koncernföretag

Koncerninterna fordringar och skulder samt transaktioner mellan koncernföretag liksom orealiserade vinster elimineras i sin helhet. Orealiserade förluster elimineras också såvida inte transaktionen motsvarar ett nedskrivningsbehov.

Förändring av internvinst under räkenskapsåret har elimineras i koncernresultaträkningen.

Anläggningstillgångar

Immateriella och materiella anläggningstillgångar redovisas till anskaffningsvärde minskat med ackumulerade avskrivningar enligt plan och eventuella nedskrivningar.

Avskrivning sker linjärt över den förväntade nyttjandeperioden med hänsyn till väsentligt restvärde. Följande avskrivningsprocent tillämpas:

Fastighet	
Stommar	50 år
Fasad, yttertak, värme	40 år
El, ventilation mm	20 år
Övrigt	10-20 år
Inventarier, maskiner, installationer	5-10 år
Hysesrätt	10 år
Goodwil	5år

Låneutgifter

Inga låneutgifter aktiveras

Finansiella instrument

Finansiella instrument värderas utifrån anskaffningsvärdet. Instrumentet redovisas i balansräkningen när bolaget blir part i instrumentets avtalsmässiga villkor. Finansiella tillgångar tas bort från balansräkningen när rätten att erhålla kassaflöden från instrumentet har löpt ut eller överförs och bolaget har överfört i stort sett alla risker och förmåner som är förknippade med äganderätten. Finansiella skulder tas bort från balansräkningen när förpliktelserna har reglerats eller på annat sätt upphört.

Andelar i dotterföretag

Andelar i dotterföretag redovisas till anskaffningsvärde efter avdrag för eventuella nedskrivningar. I anskaffningsvärdet ingår köpeskillingen som erlagts för aktierna samt förvärvskostnader. Eventuella kapitaltillskott läggs till anskaffningsvärdet när de uppkommer.

Kundfordringar/kortfristiga fordringar

Kundfordringar och kortfristiga fordringar redovisas som omsättningstillgångar till det belopp som förväntas bli inbetalt efter avdrag för individuellt bedömda osäkra fordringar.

Låneskulder och leverantörsskulder

Låneskulder och leverantörsskulder redovisas initialt till anskaffningsvärde efter avdrag för transaktionskostnader. Skiljer sig det redovisade beloppet från det belopp som ska återbetalas vid förfallotidpunkten periodiseras mellanskillnaden som räntekostnad över lånets löptid med hjälp av instrumentets effektivränta. Härigenom överensstämmer vid förfallotidpunkten det redovisade beloppet och det belopp som ska återbetalas.

Kvittning av finansiell fordran och finansiell skuld

En finansiell tillgång och en finansiell skuld kvittas och redovisas med ett nettobelopp i balansräkningen endast då legal kvittningsrätt föreligger samt då en reglering med ett nettobelopp avses ske eller då en samtida avyttring av tillgången och reglering av skulden avses ske.

Leasingavtal

Företaget redovisar samtliga leasingavtal, såväl finansiella som operationella leasingavtal. Operationella leasingavtal redovisas som en kostnad linjärt över leasingperioden.

Varulager

Varulagret har värderats till det lägsta av dess anskaffningsvärde och dess nettoförsäljningsvärde på balansdagen. Med nettoförsäljningsvärde avses varornas beräknade försäljningspris minskat med försäljningskostnader. Den valda värderingsmetoden innebär att inkurans i varulagret har beaktats.

Inkomstskatter

Aktuell skatt

Aktuell skatt avser inkomstskatt för innevarande räkenskapsår samt den del av tidigare räkenskapsårs inkomstskatt som ännu inte redovisats. Aktuell skatt beräknas utifrån den skattesats som gäller per balansdagen.

Uppskjuten skatt

Uppskjuten skattefordran avseende underskottsavdrag eller andra framtida skattemässiga avdrag redovisas i den utsträckning det är sannolikt att avdraget kan avräknas mot överskott i framtida beskattning. Fordringar och skulder nettoredovisas endast när det finns legal rätt till kvittning. Aktuell skatt, liksom förändring i uppskjuten skatt, redovisas i resultaträkningen om inte skatten är hänförlig till händelse eller transaktion som redovisas direkt i eget kapital. Skatteeffekter av poster som redovisas direkt mot eget kapital, redovisas mot eget kapital.

På grund av sambandet mellan redovisning och beskattning särredovisas inte den uppskjutna skatteskulden som är hänförlig till obeskattade reserver.

Ersättningar till anställda efter avslutad anställning

I företaget finns endast avgiftsbestämda pensionsplaner. Som avgiftsbestämda planer klassificeras planer där fastställda avgifter betalas och det inte finns förpliktelser att betala något ytterligare, utöver dessa avgifter.

Utgifter för avgiftsbestämda planer redovisas som en kostnad under den period de anställda utför de tjänster som ligger till grund för förpliktelsen.

Kassaflödesanalys

Kassaflödesanalysen upprättas enligt indirekt metod. Det redovisade kassaflödet omfattar endast transaktioner som medfört in- eller utbetalningar.

Som likvida medel klassificerar företaget, förutom kassamedel, disponibla tillgodohavanden hos banker och andra kreditinstitut samt kortfristiga likvida placeringar som är noterade på en marknadsplats och har en kortare löptid än tre månader från anskaffningstidpunkten. Förändringar i spärrade medel redovisas i investeringsverksamheten.

Nyckeltalsdefinitioner

Balansomslutning

Företagets samlade tillgångar.

Soliditet (%)

Justerat eget kapital (eget kapital och obeskattade reserver med avdrag för uppskjuten skatt) i procent av balansomslutning.

Antal anställda

Medelantal anställda under räkenskapsåret.

Uppskattningar och bedömningar

Ledningen gör vissa bedömningar, uppskattningar och antaganden om framtiden som anses vara rimliga vid den tidpunkt då bedömningen görs. Uppskattningar och bedömningar är baserade på historiska erfarenheter och ett antal andra faktorer. De uppskattningar för redovisningsändamål som blir följden av dessa kommer, definitionsmässigt, sällan att motsvara det verkliga resultatet. De uppskattningar och antaganden som kan innebära en risk för väsentliga justeringar i redovisade värden för tillgångar och skulder under nästkommande år behandlas i huvuddrag nedan.

Inkurans av varulager

Koncernens försäljning är beroende av vissa externa faktorer så som exempelvis den rådande konjunkturen. I bokslutet görs nedskrivning för inkurans på bilar och reservdelar baserat på historiska utfall de senaste åren för produkten som anses ha ringa eller inget värde. Att fastställa nedskrivningsbehovet är en väsentlig och svår bedömningsfråga.

Not 2 Nettoomsättningens fördelning

Koncernen

	2023	2022
Nettoomsättningen per rörelsegren		
Försäljning bilar	1 079 171	955 149
Service & Reparationer	317 717	123 269
	1 396 888	1 078 418

Not 3 Leasingavtal

Koncernen

Årets leasingkostnader avseende leasingavtal, uppgår till 20 568tkr

Framtida leasingavgifter, för icke uppsägningsbara leasingavtal, förfaller till betalning enligt följande:

	2023	2022
Inom ett år	27 185	21 742
Senare än ett år men inom fem år	24 760	28 383
Senare än fem år	15 346	15 346
	67 292	65 471

**Not 4 Arvode till revisorer
Koncernen**

	2023	2022
Pwc		
Revisionsuppdrag	834	753
Skatterådgivning	121	123
Övriga tjänster	89	68
	1 044	944

**Not 5 Anställda och personalkostnader
Koncernen**

	2023	2022
Medelantalet anställda		
Kvinnor	29	23
Män	107	100
	136	123
Löner och andra ersättningar		
Styrelse och verkställande direktör	3 154	3 827
Övriga anställda	58 155	53 264
	61 309	57 091
Sociala kostnader		
Pensionskostnader för styrelse och verkställande direktör	340	422
Pensionskostnader för övriga anställda	3 071	2 953
Övriga sociala avgifter enligt lag och avtal	21 836	18 879
	25 247	22 254
Totala löner, ersättningar, sociala kostnader och pensionskostnader	86 556	79 344
Könsfördelning bland ledande befattningshavare		
Andel kvinnor i styrelsen	25 %	20 %
Andel män i styrelsen	75 %	80 %

Moderbolaget

Bolaget har inte haft några anställda och några löner har ej utbetalats.

**Not 6 Aktuell och uppskjuten skatt
Koncernen**

	2023	2022
Skatt på årets resultat		
Aktuell skatt	11 410	11 897
Förändring av uppskjuten skatt avseende temporära skillnader	8 127	-3 745
Totalt redovisad skatt	19 537	8 152

Avstämning av effektiv skatt

	2023		2022	
	Procent	Belopp	Procent	Belopp
Redovisat resultat före skatt		93 818		37 493
Skatt enligt gällande skattesats	20,60	-19 326	20,60	-7 724
Ej avdragsgilla kostnader		-554		-308
Ej skattepliktiga intäkter		231		29
Skatteeffekt av schablonränta på periodiseringsfond		-251		-54
Skatteeffekt av återförd periodiseringsfond		-54		-45
Skatteeffekt ej redovisade underskottsavdrag		0		-85
Skattereduktion inköpta inventarier 2021		0		194
Skatteeffekt på ändrad framtida skattesats		-186		-213
Utnyttjat underskottsavdrag		299		53
Återförd uppskjuten skatt		304		0
Redovisad effektiv skatt		-19 537		-8 152

Moderbolaget

Avstämning av effektiv skatt

	2023		2022	
	Procent	Belopp	Procent	Belopp
Redovisat resultat före skatt		17 190		14 589
Skatt enligt gällande skattesats	20,60	-3 541	20,60	-3 005
Ej skattepliktig intäkt		3 090		3 090
Underskott att ta vidare till nästa år		0		-85
Under året utnyttjande av tidigare års underskott		299		0
Redovisad effektiv skatt		-153		0

20240620222870

**Not 7 Varumärken samt liknande rättigheter
Koncernen**

	2023-12-31	2022-12-31
Ingående anskaffningsvärden	500	500
Utgående ackumulerade anskaffningsvärden	500	500
Ingående avskrivningar	-400	-300
Årets avskrivningar	-100	-100
Utgående ackumulerade avskrivningar	-500	-400
Utgående redovisat värde	0	100

**Not 8 Hyresrätter och liknande rättigheter
Koncernen**

	2023-12-31	2022-12-31
Ingående anskaffningsvärden	14 742	14 742
Utgående ackumulerade anskaffningsvärden	14 742	14 742
Ingående avskrivningar	-737	0
Årets avskrivningar	-1 474	-737
Utgående ackumulerade avskrivningar	-2 211	-737
Utgående redovisat värde	12 531	14 005

**Not 9 Goodwill
Koncernen**

	2023-12-31	2022-12-31
Ingående anskaffningsvärden	10 269	5 696
Inköp	0	4 573
Utgående ackumulerade anskaffningsvärden	10 269	10 269
Ingående avskrivningar	-3 117	-1 519
Årets avskrivningar	-2 054	-1 598
Utgående ackumulerade avskrivningar	-5 171	-3 117
Utgående redovisat värde	5 098	7 152

**Not 10 Byggnader och mark
Koncernen**

	2023-12-31	2022-12-31
Ingående anskaffningsvärden	313 559	284 047
Inköp	375	18 038
Omklassificeringar	-235	11 474
Utgående ackumulerade anskaffningsvärden	313 699	313 559
Ingående avskrivningar	-41 697	-34 514
Omklassificeringar	94	0
Årets avskrivningar	-7 549	-7 183
Utgående ackumulerade avskrivningar	-49 152	-41 697
Utgående redovisat värde	264 547	271 862
Bokfört värde byggnader	190 433	197 748
Bokfört värde mark	74 114	74 114
	264 547	271 862

**Not 11 Inventarier, verktyg och installationer
Koncernen**

	2023-12-31	2022-12-31
Ingående anskaffningsvärden	676 257	536 585
Inköp	1 345	16 517
Försäljningar/utrangeringar	-159 624	-106 783
Omklassificeringar	-16 073	0
Aktiverade återköpsåtaganden	194 375	229 939
Utgående ackumulerade anskaffningsvärden	696 280	676 257
Ingående avskrivningar	-107 900	-69 137
Försäljningar/utrangeringar	159 489	106 770
Omklassificeringar	1 919	0
Årets avskrivningar	-3 776	-4 380
Aktiverade återköpsåtaganden	-143 648	-141 153
Utgående ackumulerade avskrivningar	-93 914	-107 900
Utgående redovisat värde	602 365	568 358

**Not 12 Pågående nyanläggningar och förskott avseende materiella anläggningar
Koncernen**

	2023-12-31	2022-12-31
Ingående anskaffningsvärden	46	11 474
Inköp	162	46
Omklassificeringar	-46	-11 474
Utgående redovisat värde	162	46

2024062022872

**Not 13 Förbättring annans fastighet
Koncernen**

	2023-12-31	2022-12-31
Ingående anskaffningsvärden	0	0
Inköp	3 492	0
Omklassificeringar från inventarier till förbättring fastighet	16 308	0
Utgående ackumulerade anskaffningsvärden	19 800	0
Ingående avskrivningar	0	0
Omklassificeringar från inventarie till förbättring fastighet	-2 013	0
Årets avskrivningar	-901	0
Utgående ackumulerade avskrivningar	-2 914	0
Utgående redovisat värde	16 886	0

**Not 14 Förutbetalda kostnader och upplupna intäkter
Koncernen**

	2023-12-31	2022-12-31
Förutbetalda hyror	2 324	1 507
Upplupen bonus	12 697	9 035
Övriga poster	1 675	2 456
	16 695	12 997

**Not 15 Långfristiga skulder
Koncernen**

	2023-12-31	2022-12-31
Förfaller senare än fem år efter balansdagen	106 748	99 335
	106 748	99 335

**Not 16 Checkräkningskredit
Koncernen**

	2023-12-31	2022-12-31
Beviljat belopp på checkräkningskredit uppgår till	24 000	25 000
Utnyttjad kredit uppgår till	4 333	10 926
Moderbolaget		
	2023-12-31	2022-12-31
Beviljat belopp på checkräkningskredit uppgår till	0	0

2024062022873

Not 17 Upplupna kostnader och förutbetalda intäkter

Koncernen

	2023-12-31	2022-12-31
Upplupna sociala avgifter	4 168	3 602
Upplupna semesterlöner	7 373	6 648
Övriga poster	6 536	5 520
Privatleasing	105 444	128 580
	123 521	144 350

Moderbolaget

	2023-12-31	2022-12-31
Övriga upplupna kostnader	0	3
	0	3

Not 18 Inköp och försäljning mellan koncernföretag

Moderbolaget

Under året har inga koncerninterna inköp eller försäljningar ägt rum.

Not 19 Realisationsresultat vid försäljning av koncernbolag

Koncernen

	2023	2022
Vinst vid försäljning av koncernbolag	726	0
	726	0

Not 20 Resultat från andelar i koncernföretag

Moderbolaget

F.g år har rättats så det är en bristande jämförbarhet i denna not.

	2023	2022
Erhållna utdelningar	15 000	15 000
	15 000	15 000

Not 21 Specifikation andelar i koncernföretag

Moderbolaget

Namn	Kapital- andel	Rösträtts- andel	Bokfört värde
Torvalla Bil Haninge AB	100%	100%	50 000
			50 000

	Org.nr	Säte
Torvalla Bil Haninge AB	556425-9678	Haninge

**Not 22 Andelar i intresseföretag och gemensamt styrda företag
Koncernen**

	2023-12-31	2022-12-31
Värde andel i intresseföretag	164	327
Utgående ackumulerade värden	164	327

**Not 23 Uppskjutna skatter
Koncernen**

Uppskjutna skattefordringar	Belopp vid årets ingång	Redovisas i resultaträkning	Belopp vid årets utgång
Avdragsilla temporära skillnader	229	7	236
Aktiverade återköpsåtagande	19 431	-7 751	11 680
	19 660	-7 744	11 916

Uppskjutna skatteskulder	Belopp vid årets ingång	Redovisas i resultaträkning	Förändring från övervärde	Belopp vid årets utgång
Obskattade reserver	-17 395	-1 044		-18 439
Övervärde fastigheter och mark	-18 704	661	4	-18 038
	-36 098	-383	4	-36 477

Moderbolaget

**Not 24 Bokslutsdispositioner
Moderbolaget**

	2023	2022
Koncernbidrag	2 512	0
	2 512	0

**Not 25 Ställda säkerheter
Koncernen**

	2023-12-31	2022-12-31
Företagsinteckning	39 500	41 200
Fastighetsinteckning	158 044	158 044
	197 544	199 244


**Not 26 Eventualförpliktelser
Koncernen**

	2023-12-31	2022-12-31
Eventualförpliktelser	70 726	72 778
avser Torvalla bil Haninge AB	70 726	72 778


2024062022875

Resultat- och balansräkningen kommer att föreläggas på årsstämma för fastställelse.


Stockholm 2024-06-14



Jan Kay
Ordförande




Tommy Kay



Jessica Kay

Min revisionsberättelse har lämnats 2024-06-14



Magnus Lagerberg
Auktoriserad revisor

Revisionsberättelse

Till bolagsstämman i JTJ Holding AB, org.nr 559238-7111

Rapport om årsredovisningen och koncernredovisningen

Uttalanden

Jag har utfört en revision av årsredovisningen och koncernredovisningen för JTJ Holding AB för år 2023.

Enligt min uppfattning har årsredovisningen och koncernredovisningen upprättats i enlighet med årsredovisningslagen och ger en i alla väsentliga avseenden rättvisande bild av moderbolagets och koncernens finansiella ställning per den 31 december 2023 och av dessas finansiella resultat och kassaflöde för året enligt årsredovisningslagen. Förvaltningsberättelsen är förenlig med årsredovisningens och koncernredovisningens övriga delar.

Jag tillstyrker därför att bolagsstämman fastställer resultaträkningen och balansräkningen för moderbolaget och koncernen.

Grund för uttalanden

Jag har utfört revisionen enligt International Standards on Auditing (ISA) och god revisionssed i Sverige. Mitt ansvar enligt dessa standarder beskrivs närmare i avsnittet Revisorns ansvar. Jag är oberoende i förhållande till moderbolaget och koncernen enligt god revisorssed i Sverige och har i övrigt fullgjort mitt yrkesetiska ansvar enligt dessa krav.

Jag anser att de revisionsbevis jag har inhämtat är tillräckliga och ändamålsenliga som grund för mina uttalanden.

Styrelsens ansvar

Det är styrelsen som har ansvaret för att årsredovisningen och koncernredovisningen upprättas och att de ger en rättvisande bild enligt årsredovisningslagen. Styrelsen ansvarar även för den interna kontroll som de bedömer är nödvändig för att upprätta en årsredovisning och koncernredovisning som inte innehåller några väsentliga felaktigheter, vare sig dessa beror på oegentligheter eller misstag.

Vid upprättandet av årsredovisningen och koncernredovisningen ansvarar styrelsen för bedömningen av bolagets och koncernens förmåga att fortsätta verksamheten. De upplyser, när så är tillämpligt, om förhållanden som kan påverka förmågan att fortsätta verksamheten och att använda antagandet om fortsatt drift. Antagandet om fortsatt drift tillämpas dock inte om styrelsen avser att likvidera bolaget, upphöra med verksamheten eller inte har något realistiskt alternativ till att göra något av detta.

Revisorns ansvar

Mina mål är att uppnå en rimlig grad av säkerhet om huruvida årsredovisningen och koncernredovisningen som helhet inte innehåller några väsentliga felaktigheter, vare sig dessa beror på oegentligheter eller misstag, och att lämna en revisionsberättelse som innehåller mina uttalanden. Rimlig säkerhet är en hög grad av säkerhet, men är ingen garanti för att en revision som utförs enligt ISA och god revisionssed i Sverige alltid kommer att upptäcka en väsentlig felaktighet om en sådan finns. Felaktigheter kan uppstå på grund av oegentligheter eller misstag och anses vara väsentliga om de enskilt eller tillsammans rimligen kan förväntas påverka de ekonomiska beslut som användare fattar med grund i årsredovisningen och koncernredovisningen.

En ytterligare beskrivning av mitt ansvar för revisionen av årsredovisningen och koncernredovisningen finns på Revisorsinspektionens webbplats: www.revisorsinspektionen.se/revisornsansvar. Denna beskrivning är en del av revisionsberättelsen.

Rapport om andra krav enligt lagar och andra författningar

Uttalanden

Utöver min revision av årsredovisningen och koncernredovisningen har jag även utfört en revision av styrelsens förvaltning för JTJ Holding AB för år 2023 samt av förslaget till dispositioner beträffande bolagets vinst eller förlust.

Jag tillstyrker att bolagsstämman disponerar vinsten enligt förslaget i förvaltningsberättelsen och beviljar styrelsens ledamöter ansvarsfrihet för räkenskapsåret.

Jag intygar att denna
kopia stämmer med
originalen.
Marie Elmsberg 1 av 2

Grund för uttalanden

Jag har utfört revisionen enligt god revisionssed i Sverige. Mitt ansvar enligt denna beskrivs närmare i avsnittet Revisorns ansvar. Jag är oberoende i förhållande till moderbolaget och koncernen enligt god revisorssed i Sverige och har i övrigt fullgjort mitt yrkesetiska ansvar enligt dessa krav.

Jag anser att de revisionsbevis jag har inhämtat är tillräckliga och ändamålsenliga som grund för mina uttalanden.

Styrelsens ansvar

Det är styrelsen som har ansvaret för förslaget till dispositioner beträffande bolagets vinst eller förlust. Vid förslag till utdelning innefattar detta bland annat en bedömning av om utdelningen är försvarlig med hänsyn till de krav som bolagets och koncernens verksamhetsart, omfattning och risker ställer på storleken av moderbolagets och koncernens egna kapital, konsolideringsbehov, likviditet och ställning i övrigt.

Styrelsen ansvarar för bolagets organisation och förvaltningen av bolagets angelägenheter. Detta innefattar bland annat att fortlöpande bedöma bolagets och koncernens ekonomiska situation, och att tillse att bolagets organisation är utformad så att bokföringen, medelsförvaltningen och bolagets ekonomiska angelägenheter i övrigt kontrolleras på ett betryggande sätt.

Revisorns ansvar

Mitt mål beträffande revisionen av förvaltningen, och därmed mitt uttalande om ansvarsfrihet, är att inhämta revisionsbevis för att med en rimlig grad av säkerhet kunna bedöma om någon styrelseledamot i något väsentligt avseende:

- företagit någon åtgärd eller gjort sig skyldig till någon försummelse som kan föranleda ersättningsskyldighet mot bolaget, eller
- på något annat sätt handlat i strid med aktiebolagslagen, årsredovisningslagen eller bolagsordningen.

Mitt mål beträffande revisionen av förslaget till dispositioner av bolagets vinst eller förlust, och därmed mitt uttalande om detta, är att med rimlig grad av säkerhet bedöma om förslaget är förenligt med aktiebolagslagen.

Rimlig säkerhet är en hög grad av säkerhet, men ingen garanti för att en revision som utförs enligt god revisionssed i Sverige alltid kommer att upptäcka åtgärder eller försummelser som kan föranleda ersättningsskyldighet mot bolaget, eller att ett förslag till dispositioner av bolagets vinst eller förlust inte är förenligt med aktiebolagslagen.

En ytterligare beskrivning av mitt ansvar för revisionen av förvaltningen finns på Revisorsinspektionens webbplats: www.revisorsinspektionen.se/revisornsansvar. Denna beskrivning är en del av revisionsberättelsen.

Stockholm den 14 juni 2024



Magnus Lagerberg
Auktoriserad revisor