

Årsredovisning

SNF Holding AB

559386-4795

Styrelsen avger följande årsredovisning för
räkenskapsåret 2023-01-01 - 2023-12-31.

Om inte annat särskilt anges, redovisas alla belopp i hela kronor (sek).

INNEHÅLLSFÖRTECKNING	SIDA
- Förvaltningsberättelse	2
- Resultaträkning	3
- Balansräkning	4 - 5
- Noter	6
- Underskrifter	6

FASTSTÄLLELSEINTYG

Jag intygar att resultaträkningen och balansräkningen har fastställts på årsstämma 2024-06-26.

Årsstämman beslöt att godkänna styrelsens förslag till behandling av ansamlad förlust.

Jag intygar att innehållet i dessa handlingar överensstämmer med originalen och att originalen undertecknats av samtliga personer som enligt lag ska underteckna dessa.

Göteborg 2024-06-26 2024-06-26

Sten Niklas Friman

FÖRVALTNINGSBERÄTTELSE

VERKSAMHETEN

Allmänt om verksamheten

Företaget äger och förvaltar aktier i andra företag.
Företaget har sitt säte i Göteborg.

FLERÅRSÖVERSIKT

Beloppen i flerårsöversikten är angivna i tusental kronor om inte annat anges.

	2301-2312	2206-2212
Resultat efter finansiella poster	-7	-15
Soliditet %	6	8

FÖRÄNDRINGAR I EGET KAPITAL

	Aktiekapital	Balanserat resultat	Årets resultat
Belopp vid årets ingång	25 000	15 000	-14 636
<i>Resultatdisposition enligt bolagsstämman</i>			
Balanseras i ny räkning		-14 636	14 636
Årets resultat			-6 500
Belopp vid årets utgång	25 000	364	-6 500


RESULTATDISPOSITION

Till årsstämman förfogande står följande medel:

Balanserat resultat	364
Årets resultat	-6 500
Summa	-6 136

Styrelsen föreslår att medlen disponeras enligt följande:

Balanseras i ny räkning	-6 136
Summa	-6 136



RESULTATRÄKNING

1

	2023-01-01 2023-12-31	2022-06-27 2022-12-31
Rörelsekostnader		
Övriga externa kostnader	-6 500	-14 636
Summa rörelsekostnader	-6 500	-14 636
Rörelseresultat	-6 500	-14 636
Resultat efter finansiella poster	-6 500	-14 636
Resultat före skatt	-6 500	-14 636
Årets resultat	-6 500	-14 636

2024072602352



BALANSRÄKNING

1

2023-12-31

2022-12-31

TILLGÅNGAR

Anläggningstillgångar

Finansiella anläggningstillgångar

Andra långfristiga värdepappersinnehav

300 000

300 000

Summa finansiella anläggningstillgångar

300 000

300 000

Summa anläggningstillgångar

300 000

300 000

Omsättningstillgångar

Kassa och bank

Kassa och bank

12 864

15 364

Summa kassa och bank

12 864

15 364

Summa omsättningstillgångar

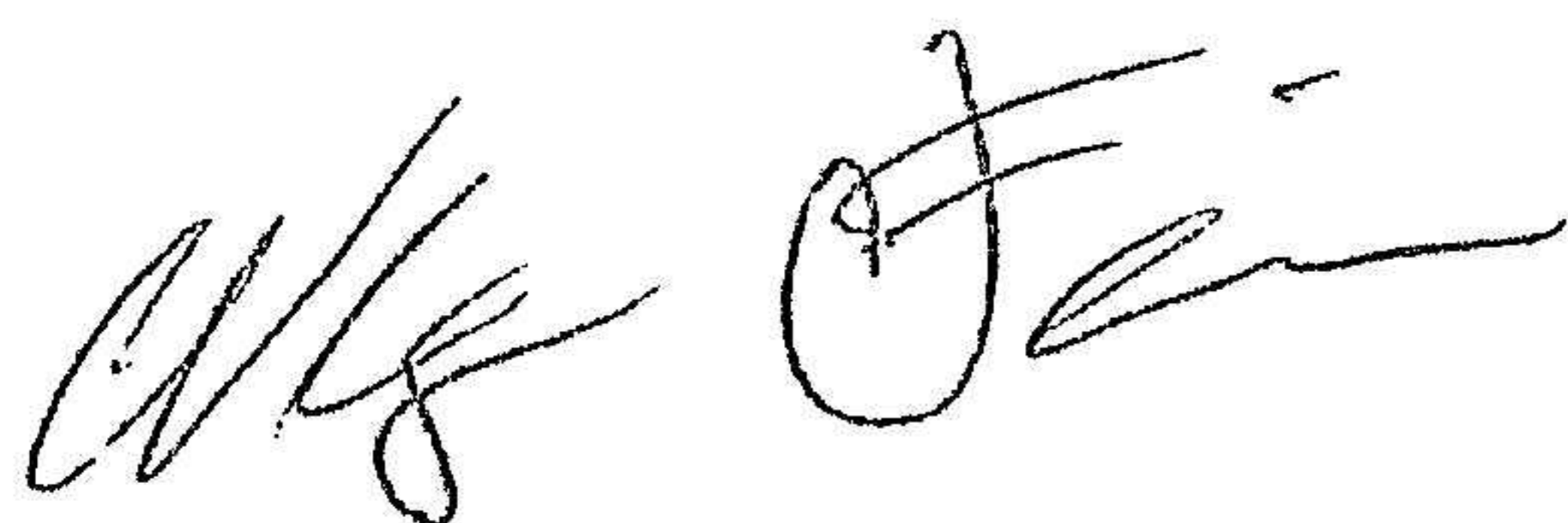
12 864

15 364


SUMMA TILLGÅNGAR

312 864

315 364



	2023-12-31	2022-12-31
EGET KAPITAL OCH SKULDER		
Eget kapital		
<i>Bundet eget kapital</i>		
Aktiekapital	25 000	25 000
<i>Summa bundet eget kapital</i>	25 000	25 000
<i>Fritt eget kapital</i>		
Balanserat resultat	364	15 000
Årets resultat	-6 500	-14 636
<i>Summa fritt eget kapital</i>	-6 136	364
Summa eget kapital	18 864	25 364
Kortfristiga skulder		
Övriga skulder	290 000	285 000
Upplupna kostnader och förutbetalda intäkter	4 000	5 000
Summa kortfristiga skulder	294 000	290 000
SUMMA EGET KAPITAL OCH SKULDER	312 864	315 364



NOTER

Not 1 Redovisningsprinciper

Enligt BFNAR 2016:10

Årsredovisningen har upprättats enligt årsredovisningslagen och BFNAR 2016:10 Årsredovisning i mindre företag (K2).

UNDERSKRIFTER

Göteborg 2024-06-26



Sten Niklas Friman
2024-06-26

2024072602355