

Årsredovisning för
Toov i Örebro AB
556819-1091

Räkenskapsåret
2023-01-01 - 2023-12-31

A handwritten signature in black ink, consisting of a stylized, cursive letter 'R' with a long horizontal stroke extending to the right.

Innehållsförteckning:**Sida**

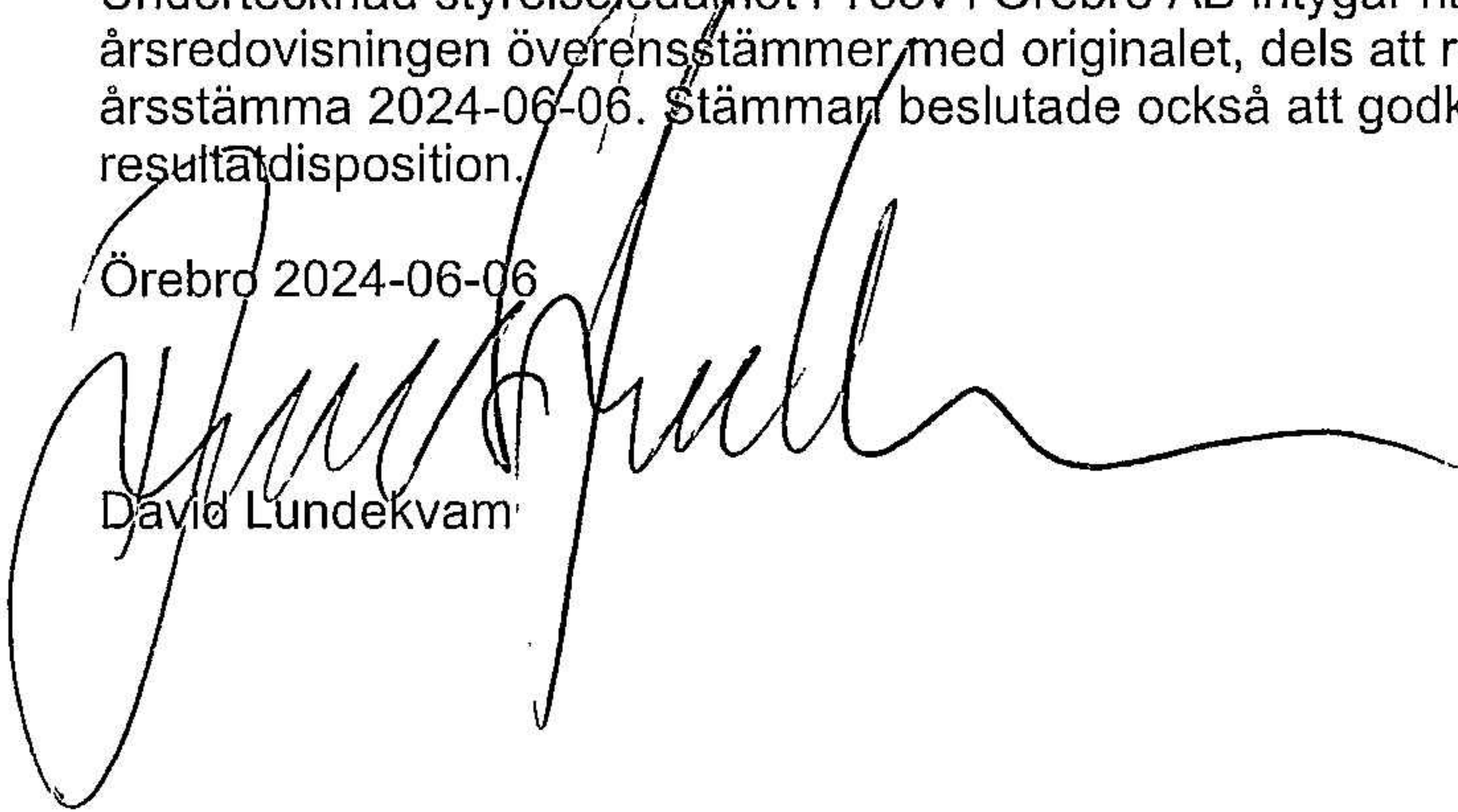
Förvaltningsberättelse	1
Resultaträkning	2
Balansräkning	3-4
Noter	5-6
Underskrifter	7

Fastställelseintyg

Undertecknad styrelseledamot i Toov i Örebro AB intygar härmed dels att denna kopia av årsredovisningen överensstämmer med originalet, dels att resultat- och balansräkningen fastställts på årsstämma 2024-06-06. Stämman beslutade också att godkänna styrelsens förslag till resultatdisposition.

Örebro 2024-06-06

David Lundekvam



Förvaltningsberättelse

Styrelsen för Toov i Örebro AB, 556819-1091, får härmed avge årsredovisning för räkenskapsåret 2023.

Verksamheten

Allmänt om verksamheten

Företaget med säte i Örebro registrerades år 2010 och bedriver sedan dess konsultationer avseende kommersiella fastigheter och därmed förenlig verksamhet.

Flerårsöversikt	Belopp i Tkr			
	2023	2022	2021	2020
Nettoomsättning	0		-	-
Resultat efter finansiella poster	208	-948	-892	-345
Soliditet, %	98	95	97	98

Förändringar i eget kapital

	Aktie- kapital	Balanserat resultat	Årets resultat
Vid årets början	50 000	2 544 776	-947 585
<i>Disposition enl årsstämmobeslut</i>			
Omföring av föreg års resultat		-947 585	947 585
Årets resultat			208 090
Vid årets slut	50 000	1 597 191	208 090

Resultatdisposition

	Belopp i kr
Styrelsen föreslår att fritt eget kapital, kronor 1 805 282, disponeras enligt följande:	
Balanserat resultat	1 597 192
Årets resultat	208 090
Totalt	1 805 282
Disponeras för	
Utdelning, [500 * 680]	340 000
Balanseras i ny räkning	1 465 282
Summa	1 805 282

Bolagets resultat och ställning framgår av efterföljande resultat- och balansräkningar med noter.



Resultaträkning

<i>Belopp i kr</i>	<i>Not</i>	<i>2023-01-01- 2023-12-31</i>	<i>2022-01-01- 2022-12-31</i>
Rörelseintäkter, lagerförändring m.m.			
Nettoomsättning		-1	-
Övriga rörelseintäkter		339 116	-
Summa rörelseintäkter, lagerförändring m.m.		339 115	-
Rörelsekostnader			
Övriga externa kostnader		-41 842	-63 743
Personalkostnader	2	-22 815	-61 857
Av- och nedskrivningar av materiella och immateriella anläggningstillgångar		-98 340	-131 756
Summa rörelsekostnader		-162 997	-257 356
Rörelseresultat		176 118	-257 356
Finansiella poster			
Övriga ränteintäkter och liknande resultatposter	3	31 972	-41 678
Nedskrivningar av finansiella anläggningstillgångar och kortfristiga placeringar		-	-648 551
Summa finansiella poster		31 972	-690 229
Resultat efter finansiella poster		208 090	-947 585
Bokslutsdispositioner			
Resultat före skatt		208 090	-947 585
Skatter			
Årets resultat		208 090	-947 585

2024061014358




Balansräkning

<i>Belopp i kr</i>	<i>Not</i>	<i>2023-12-31</i>	<i>2022-12-31</i>
TILLGÅNGAR			
Anläggningstillgångar			
Materiella anläggningstillgångar			
Inventarier, verktyg och installationer	4	557 259	36 484
Summa materiella anläggningstillgångar		557 259	36 484
Summa anläggningstillgångar		557 259	36 484
Omsättningstillgångar			
Kortfristiga fordringar			
Övriga fordringar		7 504	10 883
Förutbetalda kostnader och upplupna intäkter		5 413	3 770
Summa kortfristiga fordringar		12 917	14 653
Kortfristiga placeringar			
Övriga kortfristiga placeringar		75 853	77 489
Summa kortfristiga placeringar		75 853	77 489
Kassa och bank			
Kassa och bank		1 254 478	1 600 894
Summa kassa och bank		1 254 478	1 600 894
Summa omsättningstillgångar		1 343 248	1 693 036
SUMMA TILLGÅNGAR		1 900 507	1 729 520



Balansräkning

<i>Belopp i kr</i>	<i>Not</i>	<i>2023-12-31</i>	<i>2022-12-31</i>
EGET KAPITAL OCH SKULDER			
<i>Eget kapital</i>			
<i>Bundet eget kapital</i>			
Aktiekapital		50 000	50 000
Summa bundet eget kapital		50 000	50 000
<i>Fritt eget kapital</i>			
Balanserat resultat		1 597 192	2 544 776
Årets resultat		208 090	-947 585
Summa fritt eget kapital		1 805 282	1 597 191
Summa eget kapital		1 855 282	1 647 191
<i>Kortfristiga skulder</i>			
Övriga skulder		41 225	78 328
Upplupna kostnader och förutbetalda intäkter		4 000	4 001
Summa kortfristiga skulder		45 225	82 329
SUMMA EGET KAPITAL OCH SKULDER		1 900 507	1 729 520



Noter

Belopp i kr om inget annat anges.

Not 1 Redovisningsprinciper

Årsredovisningen har upprättats i enlighet med Årsredovisningslagen och Bokföringsnämndens allmänna råd BFNAR 2016:10 Årsredovisning i mindre företag.

/År 1 - med jämförelsetal/

Årsredovisningen upprättas för första gången i enlighet med BFNAR 2016:10 Årsredovisning i mindre företag, vilket kan innebära en bristande jämförbarhet mellan räkenskapsåret och det närmast föregående räkenskapsåret.

/År 1 - fg år som bilaga/

Årsredovisningen upprättas för första gången i enlighet med BFNAR 2016:10 Årsredovisning i mindre företag, vilket kan innebära en bristande jämförbarhet mellan räkenskapsåret och det närmast föregående räkenskapsåret. Jämförelsetalen har inte räknats om. Årsredovisningen för det närmast föregående räkenskapsåret lämnas som bilaga.

Avskrivningsprinciper för anläggningstillgångar

Avskrivningar enligt plan baseras på ursprungliga anskaffningsvärden och beräknad nyttjandeperiod. Följande avskrivningstider tillämpas:

Anläggningstillgångar	År
Immateriella anläggningstillgångar:	
Materiella anläggningstillgångar:	
-Byggnader	20
-Inventarier, verktyg och installationer	5

Skillnaden mellan ovan nämnda avskrivningar och skattemässigt gjorda avskrivningar redovisas som ackumulerade överavskrivningar, vilka ingår i obeskattade reserver.


Not 2 Personal

Personal

	2023-01-01- 2023-12-31	2022-01-01- 2022-12-31
Medelantalet anställda	-	-
Summa	-	-

Not 3 Övriga ränteintäkter och liknande resultatposter

	2023-01-01- 2023-12-31	2022-01-01- 2022-12-31
Ränteintäkter, övriga	35 244	45 566
Summa	35 244	45 566




Not 4 Inventarier, verktyg och installationer

	2023-12-31	2022-12-31
Akkumulerade anskaffningsvärden:		
-Vid årets början	658 781	658 781
-Nyanskaffningar	655 599	
-Avyttringar och utrangeringar	-658 781	
Vid årets slut	655 599	658 781
Akkumulerade avskrivningar enligt plan:		
-Vid årets början	-622 297	-490 541
-Återförda avskrivningar på avyttringar och utrangeringar	622 297	
-Årets avskrivning anskaffningsvärden	-98 340	-131 756
Vid årets slut	-98 340	-622 297
Redovisat värde vid årets slut	557 259	36 484

Underskrifter

Örebro

A large, stylized handwritten signature in black ink, written over a horizontal line. The signature is cursive and appears to read 'David Lundekvam'.

David Lundekvam
Styrelseledamot

2024-06-06
Datum

2024061014363