

Årsredovisning

för

Mandat Kapitalförvaltning AB

559193-1844

Räkenskapsåret

2022


Fastställelseintyg

Undertecknad styrelseledamot i Mandat Kapitalförvaltning AB intygar, dels att denna kopia av årsredovisningen stämmer överens med originalet, dels att resultaträkningen och balansräkningen i årsredovisningen har fastställts på årsstämman den 28 mars 2023. Årsstämman beslutade att godkänna styrelsens förslag till resultatdisposition.

Stockholm den 28 mars 2023


Göran Norling

Årsredovisning
för
Mandat Kapitalförvaltning AB
559193-1844
Räkenskapsåret
2022



Styrelsen för Mandat Kapitalförvaltning AB avger följande årsredovisning för räkenskapsåret 2022.

Årsredovisningen är upprättad i svenska kronor, SEK. Om inte annat särskilt anges, redovisas alla belopp i hela kronor (kr). Uppgifter inom parentes avser föregående år.

Förvaltningsberättelse

Allmänt om verksamheten

Bolaget bedriver investerings- och försäkringsförmedling samt därmed förenlig verksamhet.

Företaget har sitt säte i Stockholm.

Väsentliga händelser under räkenskapsåret

Under året har Tydliga AB (559072-0834) köpt 51% av bolaget.

Flerårsöversikt (Tkr)	2022	2021
Nettoomsättning	1 620	678
Resultat efter finansiella poster	-3 250	-105
Soliditet (%)	23,7	7,7

Förändringar i eget kapital

	Aktie- kapital	Balanserat resultat	Årets resultat	Totalt
Belopp vid årets ingång	50 000	675 030	-229 654	495 376
Disposition enligt beslut av årsstämman:				
Balanseras i ny räkning		-229 654	229 654	0
Erhållna aktieägartillskott		3 760 000		3 760 000
Årets resultat			-3 250 111	-3 250 111
Belopp vid årets utgång	50 000	4 205 376	-3 250 111	1 005 265

Villkorade aktieägartillskott uppgår till 3 760 000 kr (0 kr)


Resultatdisposition

Styrelsen föreslår att till förfogande stående vinstmedel (kronor):

balanserad vinst	445 376
villkorade aktieägartillskott	3 760 000
årets förlust	-3 250 111
	955 265


disponeras så att	
i ny räkning överföres	955 265
	955 265

Företagets resultat och ställning i övrigt framgår av efterföljande resultat- och balansräkning med noter.



Resultaträkning

	Not	2022-01-01 -2022-12-31	2021-01-01 -2021-12-31
Rörelseintäkter, lagerförändringar m. m.			
Nettoomsättning		1 620 320	677 957
Summa rörelseintäkter, lagerförändringar m.m.		1 620 320	677 957
Rörelsekostnader			
Övriga externa kostnader		-725 044	-397 553
Personalkostnader	2	-3 131 749	-273 797
Av- och nedskrivningar av materiella och immateriella anläggningstillgångar		-871 000	-100 000
Summa rörelsekostnader		-4 727 793	-771 350
Rörelseresultat		-3 107 473	-93 393
Finansiella poster			
Räntekostnader och liknande resultatposter		-142 638	-11 261
Summa finansiella poster		-142 638	-11 261
Resultat efter finansiella poster		-3 250 111	-104 654
Bokslutsdispositioner			
Lämnade koncernbidrag		0	-425 000
Förändring av periodiseringsfonder		0	300 000
Summa bokslutsdispositioner		0	-125 000
Resultat före skatt		-3 250 111	-229 654
Årets resultat		-3 250 111	-229 654



2023051509760

Balansräkning	Not	2022-12-31	2021-12-31
TILLGÅNGAR			
Anläggningstillgångar			
<i>Immateriella anläggningstillgångar</i>			
Goodwill	3	3 409 000	4 425 000
Summa immateriella anläggningstillgångar		3 409 000	4 425 000
<i>Materiella anläggningstillgångar</i>			
Inventarier, verktyg och installationer	4	0	1 475 000
Summa materiella anläggningstillgångar		0	1 475 000
Summa anläggningstillgångar		3 409 000	5 900 000
Omsättningstillgångar			
<i>Kortfristiga fordringar</i>			
Fordringar hos koncernföretag		0	276 650
Fordringar hos intresseföretag och gemensamt styrda företag		276 650	0
Övriga fordringar		3 771	0
Förutbetalda kostnader och upplupna intäkter		498 789	165 995
Summa kortfristiga fordringar		779 210	442 645
<i>Kassa och bank</i>			
Kassa och bank		47 254	79 863
Summa kassa och bank		47 254	79 863
Summa omsättningstillgångar		826 464	522 508
SUMMA TILLGÅNGAR		4 235 464	6 422 508

Balansräkning

Not

2022-12-31

2021-12-31

EGET KAPITAL OCH SKULDER

Eget kapital

Bundet eget kapital

Aktiekapital

50 000

50 000

Summa bundet eget kapital

50 000

50 000

Fritt eget kapital

Balanserat resultat

4 205 377

675 030

Årets resultat

-3 250 111

-229 654

Summa fritt eget kapital

955 266

445 376

Summa eget kapital

1 005 266

495 376

Kortfristiga skulder

Leverantörsskulder

71 966

6 193

Skulder till koncernföretag

983 400

1 590 300

Skatteskulder

0

195 078

Övriga skulder

2 141 518

4 093 563

Upplupna kostnader och förutbetalda intäkter

33 314

41 998

Summa kortfristiga skulder

3 230 198

5 927 132

SUMMA EGET KAPITAL OCH SKULDER

4 235 464

6 422 508

Noter

Not 1 Redovisningsprinciper

Allmänna upplysningar

Årsredovisningen är upprättad i enlighet med årsredovisningslagen och Bokföringsnämndens allmänna råd (BFNAR 2016:10) om årsredovisning i mindre företag.

Avskrivning

Tillämpade avskrivningstider:

Immateriella anläggningstillgångar

Goodwill 20%

Materiella anläggningstillgångar

Inventarier, verktyg och installationer 20%

Not 2 Medelantalet anställda

	2022	2021
Medelantalet anställda	4	0

Not 3 Goodwill

	2022-12-31	2021-12-31
Ingående anskaffningsvärden	4 500 000	
Inköp		4 500 000
Utgående ackumulerade anskaffningsvärden	4 500 000	4 500 000
Ingående avskrivningar	-75 000	
Årets avskrivningar	-871 000	-75 000
Utgående ackumulerade avskrivningar	-946 000	-75 000
Årets nedskrivningar	-145 000	
Utgående ackumulerade nedskrivningar	-145 000	
Utgående redovisat värde	3 409 000	4 425 000

2023051509763


Not 4 Inventarier, verktyg och installationer

	2022-12-31	2021-12-31
Ingående anskaffningsvärden	1 500 000	
Inköp		1 500 000
Försäljningar/utrangeringar	-1 500 000	
Utgående ackumulerade anskaffningsvärden	0	1 500 000
Ingående avskrivningar	-25 000	
Försäljningar/utrangeringar	25 000	
Årets avskrivningar		-25 000
Utgående ackumulerade avskrivningar	0	-25 000
Utgående redovisat värde	0	1 475 000

Stockholm den 28 mars 2023


Göran Norling

Kopians överensstämmelse
med originalet inlygas.


Henrik Bergsten