

Årsredovisning

för räkenskapsåret 2022-07-01 - 2023-06-30

Styrelsen och verkställande direktören för HarperCollins Nordic AB avger härmed följande årsredovisning.

Innehåll	Sida
Förvaltningsberättelse	2 - 3
Resultaträkning	4
Balansräkning	5 - 6
Rapport över förändringar i eget kapital	7
Kassaflödesanalys	8
Noter	9 - 16
Underskrifter	17

Styrelsens säte: Stockholm

Företagets redovisningsvaluta: Svenska kronor (SEK).

Alla belopp redovisas, om inte annat anges, i kronor (kr).

Fastställighetsintyg

Undertecknad styrelseledamot i HarperCollins Nordics AB intygar att resultaträkningen och balansräkningen i årsredovisningen har fastställts på årsstämman den 18 december 2023. Årsstämman beslutade att godkänna styrelsens förslag till hur förlusten ska disponeras.

Jag intygar också att innehållet i årsredovisningen och revisionsberättelsen stämmer överens med originalen.

Stockholm den 19 december 2023


Mathias Blomqvist

Förvaltningsberättelse

Information om verksamheten

HarperCollins Nordic AB (tidigare Förlaget Harlequin AB) startade sin verksamhet i Norden 1979 med utgivning i Sverige, Norge och Finland. År 1999 adderades Danmark. I augusti 2015 trädde HarperCollins Publishers in som ägare av förlaget Harlequin som då bytte namn till HarperCollins Nordic AB. Företagets verksamhet består i att publicera och sälja böcker genom detaljhandel, bokklubbar, hemsida och bokhandel, e-handel samt digitala återförsäljare i de fyra nordiska länderna.

Väsentliga händelser under räkenskapsåret

Flera lokala och utländska författare har under året knutits till förlaget, med utgivning i de fyra nordiska länderna. Den digitala utvecklingen är fortsatt positiv, framförallt i Danmark och Finland, med ökad digital produktion som effekt.

Kontinuerligt arbete pågår kring effektivisering och kostnadsbesparingar.

Utgivning

Förlagets produktportfölj är fokuserad på bred, kommersiell litteratur av både lokala och översatta författare inom de flesta genrer, samt det välkända varumärket Harlequin.

Förväntad framtida utveckling samt risker och osäkerhetsfaktorer

En fortsatt förskjutning av volymerna från tryckta till digitala format är att vänta. Detta i kombination med ökade kostnader fortsätter att utmana marginalerna inom hela bokbranschen.

Omvärlden

I likhet med många branscher har förlaget påverkats av pågående krig med kostnadsökningar som följd. I huvudsak har den totala försäljningsvolymen varit stabil medan energibrist och hög inflation påverkat kostnadsmassan på ett negativt sätt.

Forskning och utveckling

Det sker en kontinuerlig utveckling av såväl produktportföljen samt företagets olika affärssystem med effektivitet, kontroll och lönsamhet i fokus. Utöver detta ingår vi i News Corp Global Environmental Initiative som ligger i linje med Parisavtalet.

Ägarförhållanden

Bolaget är ett helägt dotterbolag till Harlequin Enterprises II B.V./S.A R.L.

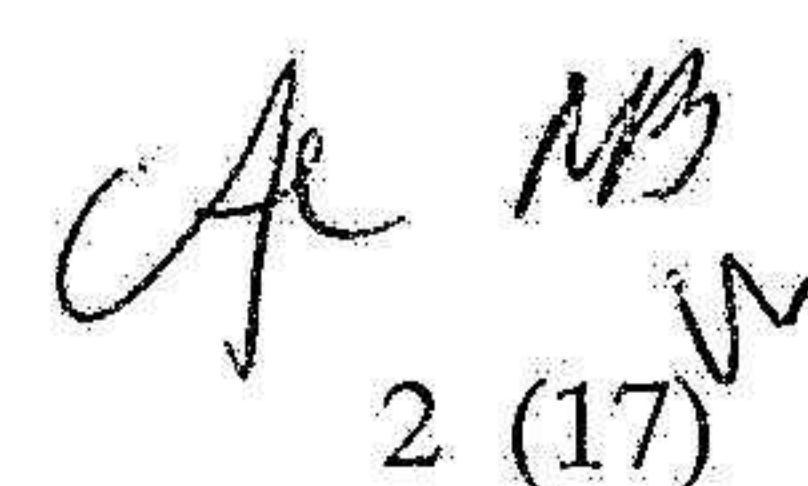
News Corporation, United States of America, äger Harlequin Enterprises II B.V./S.A R.L., Luxembourg.

News Corporation är en mediakoncern bestående av dagstidningar, tabloider, reklamfinansierade tidningar, tv, utbildning, digitala affärsenheter samt böcker.

Flerårsöversikt	2022/2023 (12 mån)	2021/2022 (12 mån)	2020/2021 (12 mån)	2019/2020 (12 mån)
Nettoomsättning (tkr)	119 209	132 122	142 913	132 441
Resultat efter finansiella poster (tkr)	-17 845	-5 535	5 959	-4 159
Rörelsemarginal (%)	-15,0%	-4,2%	4,2%	-3,1%
Avkastning på totalt kapital (%)	-39,4%	-8,3%	10,9%	-8,5%
Balansomslutning (tkr)	45 260	66 401	54 781	49 010
Soliditet (%)	4,3%	29,8%	46,3%	39,5%
Antal anställda	31	32	34	39

Förslag till vinstdisposition (Kronor)

Styrelsen föreslår att till förfogande stående vinstmedel


2 (17)

2023122110005

Balanserat resultat	19 565 672
Årets resultat	-17 845 204
	1 720 468
disponeras så att	
i ny räkning överföres	1 720 468
	1 720 468

CP MB
3 (17) W

2023122110006

Resultaträkning

	Not	2022-07-01 -2023-06-30	2021-07-01 -2022-06-30
Nettoomsättning	1	119 208 987	132 122 352
Kostnad för sålda varor		-85 762 173	-86 891 584
Bruttovinst	5	33 446 814	45 230 768
Försäljningskostnader		-7 938 469	-7 198 730
Administrationskostnader		-43 302 747	-44 251 174
Valutakursdifferenser		-60 219	729 057
Rörelseresultat	2,3,4,6	-17 854 621	-5 490 079
<i>Resultat från finansiella investeringar</i>			
Övriga ränteintäkter och liknande resultatposter		0	0
Räntekostnader och liknande resultatposter		9 417	-44 427
		9 417	-44 427
Resultat efter finansiella poster		-17 845 204	-5 534 506
Bokslutsdispositioner		0	0
Resultat före skatt		-17 845 204	-5 534 506
Skatt på årets resultat	7	0	0
Årets resultat		-17 845 204	-5 534 506

AR MS
4 (17) W

2023122110007

Balansräkning

	Not	2023-06-30	2022-06-30
TILLGÅNGAR			
Anläggningstillgångar			
<i>Immateriella anläggningstillgångar</i>			
Balanserade utgifter för forsknings- och utvecklingsarbeten och liknande arbeten	8	241 319	632 059
		241 319	632 059
<i>Materiella anläggningstillgångar</i>			
Inventarier, verktyg och installationer	9	370 073	468 169
		370 073	468 169
<i>Finansiella anläggningstillgångar</i>			
Uppskjuten skattefordran	7	0	0
		0	0
Summa anläggningstillgångar		611 392	1 100 228
Omsättningstillgångar			
<i>Varulager m.m.</i>			
Varor under tillverkning		4 892 265	5 331 312
Färdiga varor och handelsvaror		5 474 351	4 090 232
		10 366 617	9 421 544
<i>Kortfristiga fordringar</i>			
Kundfordringar		8 024 055	9 578 361
Aktuella skattefordringar		708 334	649 237
Förutbetalda kostnader och upplupna intäkter	10	7 980 623	10 885 745
		16 713 012	21 113 343
<i>Kassa och bank</i>	11	17 568 961	34 765 908
Summa omsättningstillgångar		44 648 589	65 300 795
SUMMA TILLGÅNGAR		45 259 982	66 401 023

CR MS
5 (17) W

Balansräkning

	Not	2023-06-30	2022-06-30
EGET KAPITAL OCH SKULDER			
<i>Eget kapital</i>			
<i>Bundet eget kapital</i>			
Aktiekapital 2000 aktier	12	200 000	200 000
Reservfond		40 000	40 000
		240 000	240 000
<i>Fritt eget kapital</i>			
Balanserat resultat		19 565 672	25 100 178
Årets resultat		-17 845 204	-5 534 506
		1 720 469	19 565 672
		1 960 469	19 805 672
<i>Kortfristiga skulder</i>			
Leverantörsskulder		4 310 021	6 943 162
Skulder till koncernföretag		27 958 775	20 937 258
Aktuella skatteskulder		0	0
Övriga skulder		2 332 667	8 888 200
Upplupna kostnader och förutbetalda intäkter	13	8 698 050	9 826 731
		43 299 513	46 595 351
SUMMA EGET KAPITAL OCH SKULDER		45 259 982	66 401 023

2023122110008

Cfe MB
6 (17) *W*

Rapport över förändringar i eget kapital

	Aktie- kapital	Reservfond	Balanserat resultat	Årets resultat
Ingående balans 2022-07-01	200 000	40 000	25 100 178	-5 534 506
Resultat föreg. år	0	0	-5 534 506	5 534 506
Lämnad utdelning	0	0	0	0
Årets resultat	0	0	0	-17 845 204
Utgående balans 2023-06-30	200 000	40 000	19 565 672	-17 845 204

2023122110009

CB MS
7 (17) ✓

Kassaflödesanalys

	Not	2022-07-01 -2023-06-30	2021-07-01 -2022-06-30
Den löpande verksamheten			
Rörelseresultat		-17 854 621	-5 490 079
Justeringar för poster som inte ingår i kassaflödet			
Avskrivningar och nedskrivningar	6	582 736	527 980
Kursdifferenser likvida medel		0	0
		-17 271 884	-4 962 099
Erhållen ränta		0	0
Erlagd ränta		9 417	-44 427
Betald inkomstskatt		-59 097	-50
Kassaflöde från den löpande verksamheten före förändringar av rörelsekapital		-17 321 564	-5 006 576
<i>Förändringar i rörelsekapital</i>			
Förändring av varulager		-945 073	-2 026 841
Förändring av rörelsefordringar		4 459 429	4 711 783
Förändring av rörelseskulder		-3 295 838	17 154 580
Kassaflöde från den löpande verksamheten		-17 103 046	14 832 947
<i>Investeringsverksamheten</i>			
Förvärv av materiella anläggningstillgångar	9	-93 900	-468 193
Förvärv av immateriella anläggningstillgångar	8	0	-50 000
Kassaflöde från investeringsverksamheten		-93 900	-518 193
<i>Finansieringsverksamheten</i>			
Utbetald utdelning		0	0
Kassaflöde från finansieringsverksamheten		0	0
Årets kassaflöde		-17 196 946	14 314 754
Likvida medel vid årets början		34 765 908	20 451 154
Likvida medel vid årets slut		17 568 961	34 765 908

2023122110010

CR MB
8 (17)W

Noter

Redovisningsprinciper m.m.

Allmänna redovisningsprinciper

Årsredovisningen har upprättats enligt årsredovisningslagen (1995:1554) och BFNAR 2012:1 Årsredovisning och koncernredovisning (K3).

Bedömningar och uppskattningar

Följande av styrelsens bedömningar har en betydande effekt på redovisade belopp i årsredovisningen: Styrelsen bedömer att de balanserade utgifterna för utvecklingen av programvaran/produktionsdatabasen kommer generera ekonomiska fördelar för bolaget under 3 år.

Koncerntillhörighet

Närmast överordnade moderföretag som upprättar koncernredovisning i vilken företaget ingår är Harlequin Enterprises II B.V./S.A R.L., med säte i Luxemburg, och moderföretag för hela koncernen är News Corporation, med säte i New York.

Harlequin Enterprises II B.V./S.A R.L.
16, Avenue Pasteur
L-2310 Luxembourg
Reg nr 2006 2424 142
444/2583

News Corporation
1211 Avenue of the Americas
New York, New York 10036
United States of America
Reg nr 46-2950970

Intäcksredovisning

Inkomsten redovisas till verkligt värde av vad företaget fått eller kommer att få. Avdrag görs för lämnade rabatter.

Koncernbidrag

Erhållna och lämnade koncernbidrag redovisas som bokslutsdisposition.

Redovisning av leasingavtal

I koncernen redovisas tillgångar som leasas genom ett finansiellt leasingavtal som en materiell anläggningstillgång samtidigt som framtida leasingavgifter redovisas som skuld. Vid det första redovisningstillfället redovisas tillgången och skulden till nuvärdet av framtida minimileaseavgifter. Vid beräkningen av nuvärdet av minimileaseavgifterna används avtalets implicita ränta.

Företaget redovisar samtliga leasingavtal, såväl finansiella som operationella, som operationella leasingavtal. Se vidare not 3.

Anläggningstillgångar

Materiella och immateriella anläggningstillgångar redovisas till anskaffningsvärde minskat med ackumulerade avskrivningar och eventuella nedskrivningar.

Materiella anläggningstillgångar har delats upp på betydande komponenter när komponenterna har väsentligt olika nyttjandeperioder.

Avskrivningsbart belopp utgörs av anskaffningsvärdet minskat med ett beräknat restvärde om detta är väsentligt. Avskrivning sker linjärt över den förväntade nyttjandeperioden.

Följande avskrivningstider tillämpas:

Immateriella anläggningstillgångar

Balanserade utgifter för forsknings- och utvecklingsarbeten och liknande arbeten 3 år

Materiella anläggningstillgångar

Inventarier, verktyg och installationer 5 år

Internt upparbetade immateriella anläggningstillgångar

Företaget tillämpar den s.k. "aktiveringsmodellen" avseende internt upparbetade immateriella anläggningstillgångar. Metoden innebär att samtliga utgifter som uppfyller kriterierna i K3 aktiveras som immateriell anläggningstillgång och skrivs av under tillgångens beräknade nyttjandeperiod.

Varulager

Varulager består av böcker och trycksaker under produktion.

Varulagret har värderats till det lägsta av dess anskaffningsvärde och dess nettoförsäljningsvärde på balansdagen. Med nettoförsäljningsvärdet avses varornas beräknade försäljningspris, minskat med försäljningskostnader. Den valda värderingsmetoden innebär att eventuell inkurans i varulagret har beaktats.

Omräkning av poster i utländsk valuta

Fordringar och skulder i utländsk valuta har värderats till balansdagens kurs. Kursvinster och kursförluster på rörelsefordringar och rörelseskulder redovisas i rörelseresultatet medan kursvinster och kursförluster på finansiella fordringar och skulder redovisas som finansiella poster.

Fordringar, skulder och avsättningar

Om inget annat anges ovan värderas kortfristiga fordringar till det lägsta av dess anskaffningsvärde och det belopp varmed de beräknas bli reglerade. Långfristiga fordringar och långfristiga skulder värderas efter det första värderingstillfället till upplupet anskaffningsvärde. Övriga skulder och avsättningar värderas till det belopp varmed de beräknas bli reglerade. Övriga tillgångar redovisas till anskaffningsvärde om inget annat anges ovan.

Ersättningar till de anställda

Ersättningar till de anställda avser alla typer av ersättningar som företaget lämnar till de anställda. Företagets ersättningar innefattar bland annat löner, betald semester, betald frånvaro, bonus och ersättningar efter avslutad anställning (pensioner). Redovisning sker i takt med intjänandet. Ersättningar till anställda efter avslutad anställning avser avgiftsbestämda eller förmånsbestämda pensionsplaner. Som avgiftsbestämda planer klassificeras planer där fastställda avgifter betalas och det inte finns förpliktelser, vare sig legala eller informella, att betala något ytterligare, utöver dessa avgifter. Övriga planer klassificeras som förmånsbestämda pensionsplaner. Företaget har inga övriga långfristiga ersättningar till anställda.

Skatt

Total skatt utgörs av aktuell skatt och uppskjuten skatt. Skatter redovisas i resultaträkningen, utom då underliggande transaktion redovisas direkt mot eget kapital varvid tillhörande skatteeffekt redovisas i eget kapital. Aktuell skatt avser inkomstskatt för innevarande räkenskapsår samt en del av tidigare räkenskapsårs inkomstskatt som ännu inte redovisats. Aktuell skatt beräknas utifrån den skattesats som gäller per balansdagen. Uppskjuten skatt är inkomstskatt som avser framtida räkenskapsår till följd av tidigare händelser. Redovisning sker enligt balansräkningsmetoden. Enligt denna redovisas uppskjutna skatteskulder och uppskjutna skattefordringar på temporära skillnader som uppstår mellan bokförda respektive skattemässiga värden för tillgångar och skulder samt för övriga skattemässiga avdrag eller underskott. Uppskjutna skattefordringar netto redovisas mot uppskjutna skatteskulder endast om de kan betalas med ett nettobelopp. Uppskjuten skatt beräknas utifrån beslutad skattesats på balansdagen. Effekter av förändringar i gällande skattesatser resultatförs i den period förändringen lagstadsats. Uppskjutna skattefordringar reduceras till den del det inte är sannolikt att den underliggande skattefordran kommer att kunna realiseras inom en överskådlig framtid. Uppskjuten skattefordran redovisas som finansiell anläggningstillgång och uppskjuten skatteskuld som avsättning.

Not 1 Nettoomsättningens fördelning

Nettoomsättningen fördelar sig på verksamhetsgrenar enligt följande (tkr):

	2022/2023	2021/2022
Detaljhandeln	47 912	55 480
Direkt till kund	71 297	76 642
	119 209	132 122

Nettoomsättningen fördelar sig på geografiska marknader enligt följande (tkr):

	2022/2023	2021/2022
Sverige	57 796	63 212
Norge	18 689	20 019
Finland	18 812	21 100
Danmark	23 913	27 791
	119 209	132 122

Not 2 Arvode till revisorer

	2022/2023	2021/2022
<i>Ernst & Young AB</i>		
Revisionsuppdraget	330 000	301 462
Annan revisionsverksamhet	0	0
Skatterådgivning	0	3 500
Övriga tjänster	0	0
	330 000	304 962

Not 3 Leasingavtal - leasetagare

	2022/2023	2021/2022
Kostnadsförda leasingavgifter avseende operationella leasingavtal	2 260 547	2 277 961
Framtida minimileaseavgifter avseende ej uppsägningsbara operationella leasingavtal:		
Ska betalas inom 1 år	2 146 136	2 097 570
Ska betalas inom 1-5 år	1 814 929	3 502 782
Ska betalas senare än 5 år	0	0

Not 4 Anställda och personalkostnader

2023122110015

Medelantalet anställda	2022/2023		2021/2022	
	Antal anställda	Varav män	Antal anställda	Varav män
Sverige	29	10%	29	14%
Norge	1	0%	1	0%
Danmark	1	0%	1	0%
Finland	0	0%	1	0%
Totalt	31	10%	32	14%

Löner och andra ersättningar

	2022/2023	2021/2022
Styrelse och VD	3 223 181	3 932 293
Härav tantiem	346 149	1 168 944
Övriga anställda	16 668 282	17 656 931
	19 891 463	21 589 224

Sociala kostnader

Pensionskostnader för styrelse och VD	554 840	535 956
Pensionskostnader övriga anställda	2 134 726	2 139 468
Övriga sociala kostnader	6 124 745	6 618 247
	8 814 311	9 293 671

Könsfördelning bland ledande befattningshavare

	2023-06-30	2022-06-30
Andel kvinnor i styrelsen	67%	67%
Andel män i styrelsen	33%	33%
Andel kvinnor bland övriga ledande befattningshavare	67%	67%
Andel män bland övriga ledande befattningshavare	33%	33%

Uppgifterna avser förhållandet på balansdagen.

Not 5 Inköp och försäljning mellan koncernföretag

	2022/2023	2021/2022
Andel av årets totala inköp som skett från andra företag inom koncernen	15%	15%
Andel av årets totala försäljning som skett till andra företag inom koncernen	0%	0%

Not 6 Av- och nedskrivningarnas fördelning per funktion

	2022/2023	2021/2022
Försäljningskostnader	-273 518	-285 276
Administrationskostnader	-309 218	-242 704
	-582 736	-527 980

CHE MS
13 (17) *W*

Not 7 Skatt på årets resultat

	2022/2023	2021/2022
Aktuell skatt	0	0
Uppskjuten skatt	0	0
Summa redovisad skatt	0	0

Avstämning av effektiv skattesats

Redovisat resultat före skatt	-17 845 204	-5 534 506
Skatt på redovisat resultat enligt gällande skattesats (20,6 %):	3 676 112	1 140 108
Skatteeffekt av:		
Övriga ej avdragsgilla kostnader	-78 129	-43 504
Ökning av underskottsavdrag utan aktivering av uppskjuten skatt	-3 597 983	-1 096 604
Redovisad skatt	0	0

Nominell skattesats för svenska aktieföretag utgörs av 20,6%.

Uppskjuten skattefordran om 0 (0 kr) är hänförlig till outnyttjade underskottsavdrag.

Not 8 Balanserade utgifter för forsknings- och utvecklingsarbeten och liknande arbeten

Programvaror	2023-06-30	2022-06-30
Ingående anskaffningsvärden	1 237 915	1 187 915
Årets anskaffningar	0	50 000
Försäljningar/utrangeringar	0	0
Utgående ackumulerade anskaffningsvärden	1 237 915	1 237 915
Ingående avskrivningar	-605 856	-198 319
Försäljningar/utrangeringar	0	2
Årets avskrivningar	-390 740	-407 539
Utgående ackumulerade avskrivningar	-996 596	-605 856
Utgående redovisat värde	241 319	632 059

2023122110017

Not 9 Inventarier, verktyg och installationer

	2023-06-30	2022-06-30
Ingående anskaffningsvärden	1 910 626	1 442 432
Årets anskaffningar	93 900	468 169
Försäljningar/utrangeringar	-9 828	0
Omklassificeringar	0	25
Utgående ackumulerade anskaffningsvärden	1 994 698	1 910 626
Ingående avskrivningar	-1 442 457	-1 322 012
Försäljningar/utrangeringar	9 828	0
Omklassificeringar	0	0
Årets avskrivningar	-191 996	-120 445
Utgående ackumulerade avskrivningar	-1 624 626	-1 442 457
Utgående redovisat värde	370 073	468 169

Not 10 Förutbetalda kostnader och upplupna intäkter

	2023-06-30	2022-06-30
Upplupna intäkter	2 936 875	3 264 860
Förskott royalty	3 355 071	5 902 155
Övriga förutbetalda kostnader	1 688 677	1 718 730
	7 980 623	10 885 745

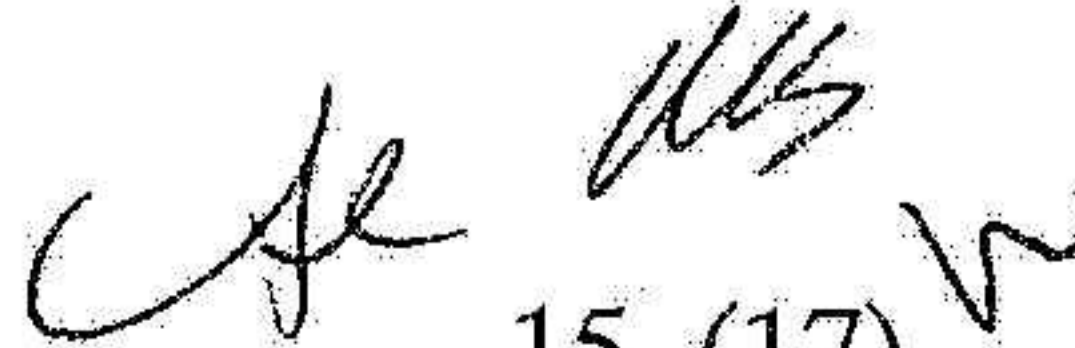
Not 11 Kassa och bank

	2023-06-30	2022-06-30
Kassamedel	0	0
Disponibla tillgodohavanden	17 568 961	34 765 908
	17 568 961	34 765 908

Av disponibla tillgodohavanden för 2023 så är 0 kr spärrade bankmedel.
Se ställda säkerheter.

Not 12 Antal aktier

	2023-06-30	2022-06-30	2023-06-30	2022-06-30
	<i>Kvotvärde</i>	<i>Kvotvärde</i>	<i>Antal</i>	<i>Antal</i>
Aktier	100	100	2 000	2 000
			2 000	2 000


15 (17)

2023122110018

Not 13 Upplupna kostnader och förutbetalda intäkter

	2023-06-30	2022-06-30
Upplupna lönekostnader samt semesterlöner	3 534 954	3 995 903
Upplupna sociala avgifter	1 031 047	995 869
Övriga upplupna kostnader	4 132 048	4 834 909
	8 698 050	9 826 681

Not 14 Ställda säkerheter

	2023-06-30	2022-06-30
Säkerheter ställda för annat:		
Spärrade bankmedel	0	0
	0	0

Not 15 Eventualförpliktelser

	2023-06-30	2022-06-30
Eventualförpliktelser	Inga	Inga

Not 16 Nyckeltalsdefinitioner

Rörelsemarginal

Rörelseresultat i procent av nettoomsättningen.

Justerat eget kapital

Eget kapital med tillägg för obeskattade reserver som reducerats med uppskjuten skatt.

Avkastning på totalt kapital

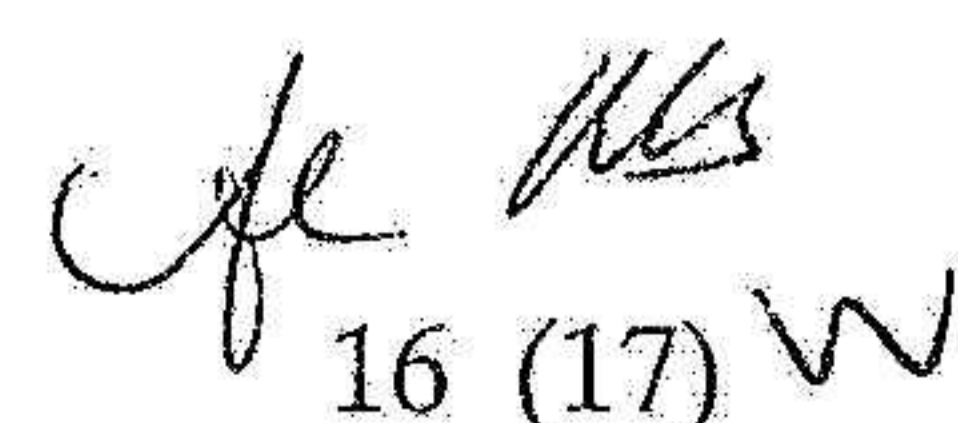
Resultat efter finansiella poster i procent av balansomslutningen.

Soliditet


Justerat eget kapital i procent av balansomslutning.

Not 17 Disposition av vinst eller förlust

Förslag till resultatdisposition	2023-06-30	2022-06-30
Styrelsen föreslår att till förfogande stående medel		
Balanserat resultat	19 565 672	25 100 178
Årets resultat	-17 845 204	-5 534 506
	1 720 468	19 565 672
disponeras så att		
i ny räkning överföres	1 720 468	19 565 672
	1 720 468	19 565 672


16 (17) W

Stockholm den 23/11 2023




Anette Ekström
Verkställande direktör

Chantal Restivo-Alessi
Ordförande



Mathias Blomqvist
Styrelseledamot


Vår revisionsberättelse har lämnats den 14/12 2023
Ernst & Young AB




Mia Keränen Larsson
Auktoriserad revisor

2023122110019

Stockholm den 23/11 2023




Anefte Ekström
Verkställande direktör



Chantal Restivo-Alessi
Ordförande

27/11-2023



Mathias Blomqvist
Styrelseledamot

Vår revisionsberättelse har lämnats den _____ 2023
Ernst & Young AB

Mia Keränen Larsson
Auktoriserad revisör

2023122110020



Building a better
working world

2023122110021

Revisionsberättelse

Till bolagsstämman i HarperCollins Nordic AB, org.nr 556437-8007

Rapport om årsredovisningen

Uttalanden

Vi har utfört en revision av årsredovisningen för HarperCollins Nordic AB för räkenskapsåret 2022-07-01-2023-06-30.

Enligt vår uppfattning har årsredovisningen upprättats i enlighet med årsredovisningslagen och ger en i alla väsentliga avseenden rättvisande bild av HarperCollins Nordic ABs finansiella ställning per den 30 juni 2023 och av dess finansiella resultat och kassaflöde för året enligt årsredovisningslagen. Förvaltningsberättelsen är förenlig med årsredovisningens övriga delar.

Vi tillstyrker därför att bolagsstämman fastställer resultaträkningen och balansräkningen.

Grund för uttalanden

Vi har utfört revisionen enligt International Standards on Auditing (ISA) och god revisionssed i Sverige. Vårt ansvar enligt dessa standarder beskrivs närmare i avsnittet *Revisorns ansvar*. Vi är oberoende i förhållande till HarperCollins Nordic AB enligt god revisorssed i Sverige och har i övrigt fullgjort vårt yrkesetiska ansvar enligt dessa krav.

Vi anser att de revisionsbevis vi har inhämtat är tillräckliga och ändamålsenliga som grund för våra uttalanden.

Styrelsens och verkställande direktörens ansvar

Det är styrelsen och verkställande direktören som har ansvaret för att årsredovisningen upprättas och att den ger en rättvisande bild enligt årsredovisningslagen. Styrelsen och verkställande direktören ansvarar även för den interna kontroll som de bedömer är nödvändig för att upprätta en årsredovisning som inte innehåller några väsentliga felaktigheter, vare sig dessa beror på oegentligheter eller misstag.

Vid upprättandet av årsredovisningen ansvarar styrelsen och verkställande direktören för bedömningen av bolagets förmåga att fortsätta verksamheten. De upplyser, när så är tillämpligt, om förhållanden som kan påverka förmågan att fortsätta verksamheten och att använda antagandet om fortsatt drift. Antagandet om fortsatt drift tillämpas dock inte om styrelsen och verkställande direktören avser att likvidera bolaget, upphöra med verksamheten eller inte har något realistiskt alternativ till att göra något av detta.

Revisorns ansvar

Våra mål är att uppnå en rimlig grad av säkerhet om att årsredovisningen som helhet inte innehåller några väsentliga felaktigheter, vare sig dessa beror på oegentligheter eller misstag, och att lämna en revisionsberättelse som innehåller våra uttalanden. Rimlig säkerhet är en hög grad av säkerhet, men är ingen garanti för att en revision som utförs enligt ISA och god revisionssed i Sverige alltid kommer att upptäcka en väsentlig felaktighet om en sådan finns. Felaktigheter kan uppstå på grund av oegentligheter eller misstag och anses vara väsentliga om de enskilt eller tillsammans rimligen kan förväntas påverka de ekonomiska beslut som användare fattar med grund i årsredovisningen.

Som del av en revision enligt ISA använder vi professionellt omdöme och har en professionellt skeptisk inställning under hela revisionen. Dessutom:

- identifierar och bedömer vi riskerna för väsentliga felaktigheter i årsredovisningen, vare sig dessa beror på oegentligheter eller misstag, utformar och utför granskningsåtgärder bland annat utifrån dessa risker och inhämtar revisionsbevis som är tillräckliga och ändamålsenliga för att utgöra en grund för våra uttalanden. Risker för att inte upptäcka en väsentlig felaktighet till följd av oegentligheter är högre än för en väsentlig felaktighet som beror på misstag, eftersom oegentligheter kan innefatta agerande i maskopi, förfalskning, avsiktliga utelämnanden, felaktig information eller åsidosättande av intern kontroll.
- skaffar vi oss en förståelse av den del av bolagets interna kontroll som har betydelse för vår revision för att utforma granskningsåtgärder som är lämpliga med hänsyn till omständigheterna, men inte för att uttala oss om effektiviteten i den interna kontrollen.
- utvärderar vi lämpligheten i de redovisningsprinciper som används och rimligheten i styrelsens och verkställande direktörens uppskattningar i redovisningen och tillhörande upplysningar.
- drar vi en slutsats om lämpligheten i att styrelsen och verkställande direktören använder antagandet om fortsatt drift vid upprättandet av årsredovisningen. Vi drar också en slutsats, med grund i de inhämtade revisionsbevisen, om det finns någon väsentlig osäkerhetsfaktor som avser sådana händelser eller förhållanden som kan leda till betydande tvivel om bolagets förmåga att fortsätta verksamheten. Om vi drar slutsatsen att det finns en väsentlig osäkerhetsfaktor, måste vi i revisionsberättelsen fästa uppmärksamheten på upplysningarna i årsredovisningen om den väsentliga osäkerhetsfaktorn eller, om sådana upplysningar är otillräckliga, modifiera uttalandet om årsredovisningen. Våra slutsatser baseras på de revisionsbevis som inhämtas fram till datumet för revisionsberättelsen. Dock kan framtida händelser eller förhållanden göra att ett bolag inte längre kan fortsätta verksamheten.
- utvärderar vi den övergripande presentationen, strukturen och innehållet i årsredovisningen, däribland upplysningarna, och om årsredovisningen återger de underliggande transaktionerna och händelserna på ett sätt som ger en rättvisande bild.

Vi måste informera styrelsen om bland annat revisionens planerade omfattning och inriktning samt tidpunkten för den. Vi måste också informera om betydelsefulla iakttagelser under revisionen, däribland de eventuella betydande brister i den interna kontrollen som vi identifierat.



Building a better
working world

2023122110022

Rapport om andra krav enligt lagar och andra författningar

Uttalanden

Utöver vår revision av årsredovisningen har vi även utfört en revision av styrelsens och verkställande direktörens förvaltning för HarperCollins Nordic AB för räkenskapsåret 2022-07-01-2023-06-30 samt av förslaget till dispositioner beträffande bolagets vinst eller förlust.

Vi tillstyrker att bolagsstämman disponerar vinsten enligt förslaget i förvaltningsberättelsen och beviljar styrelsens ledamöter och verkställande direktören ansvarsfrihet för räkenskapsåret.

Grund för uttalanden

Vi har utfört revisionen enligt god revisionsred i Sverige. Vårt ansvar enligt denna beskrivs närmare i avsnittet *Revisorns ansvar*. Vi är oberoende i förhållande till HarperCollins Nordic AB enligt god revisionsred i Sverige och har i övrigt fullgjort vårt yrkesetiska ansvar enligt dessa krav.

Vi anser att de revisionsbevis vi har inhämtat är tillräckliga och ändamålsenliga som grund för våra uttalanden.

Styrelsens och verkställande direktörens ansvar

Det är styrelsen som har ansvaret för förslaget till dispositioner beträffande bolagets vinst eller förlust. Vid förslag till utdelning innefattar detta bland annat en bedömning av om utdelningen är försvarlig med hänsyn till de krav som bolagets verksamhetsart, omfattning och risker ställer på storleken av bolagets egna kapital, konsolideringsbehov, likviditet och ställning i övrigt.

Styrelsen ansvarar för bolagets organisation och förvaltningen av bolagets angelägenheter. Detta innefattar bland annat att fortlöpande bedöma bolagets ekonomiska situation och att tillse att bolagets organisation är utformad så att bokföringen, medelsförvaltningen och bolagets ekonomiska angelägenheter i övrigt kontrolleras på ett betryggande sätt. Verkställande direktören ska sköta den löpande förvaltningen enligt styrelsens riktlinjer och anvisningar och bland annat vidta de åtgärder som är nödvändiga för att bolagets bokföring ska fullgöras i överensstämmelse med lag och för att medelsförvaltningen ska skötas på ett betryggande sätt.

Revisorns ansvar

Vårt mål beträffande revisionen av förvaltningen, och därmed vårt uttalande om ansvarsfrihet, är att inhämta revisionsbevis för att med en rimlig grad av säkerhet kunna bedöma om någon styrelseledamot eller verkställande direktören i något väsentligt avseende:

- företagit någon åtgärd eller gjort sig skyldig till någon försumelse som kan föranleda ersättningsskyldighet mot bolaget, eller
- på något annat sätt handlat i strid med aktiebolagslagen, årsredovisningslagen eller bolagsordningen.

Vårt mål beträffande revisionen av förslaget till dispositioner av bolagets vinst eller förlust, och därmed vårt uttalande om detta, är att med rimlig grad av säkerhet bedöma om förslaget är förenligt med aktiebolagslagen.

Rimlig säkerhet är en hög grad av säkerhet, men ingen garanti för att en revision som utförs enligt god revisionsred i Sverige alltid kommer att upptäcka åtgärder eller försummelser som kan föranleda ersättningsskyldighet mot bolaget, eller att ett förslag till dispositioner av bolagets vinst eller förlust inte är förenligt med aktiebolagslagen.

Som en del av en revision enligt god revisionsred i Sverige använder vi professionellt omdöme och har en professionellt skeptisk inställning under hela revisionen. Granskningen av förvaltningen och förslaget till dispositioner av bolagets vinst eller förlust grundar sig främst på revisionen av räkenskaper. Vilka tillkommande granskningsåtgärder som utförs baseras på vår professionella bedömning med utgångspunkt i risk och väsentlighet. Det innebär att vi fokuserar granskningen på sådana åtgärder, områden och förhållanden som är väsentliga för verksamheten och där avsteg och överträdelser skulle ha särskild betydelse för bolagets situation. Vi går igenom och prövar fattade beslut, beslutsunderlag, vidtagna åtgärder och andra förhållanden som är relevanta för vårt uttalande om ansvarsfrihet. Som underlag för vårt uttalande om styrelsens förslag till dispositioner beträffande bolagets vinst eller förlust har vi granskat om förslaget är förenligt med aktiebolagslagen.

Stockholm den

14/12-23

Ernst & Young AB

Mia Keränen Larsson
Auktoriserad revisor