

ÅRSREDOVISNING

och

KONCERNREDOVISNING

för

LINVEST AB

Org.nr. 556743-5952

Styrelsen och verkställande direktören får härmed avlämna årsredovisning och koncernredovisning för räkenskapsåret 2022-01-01 - 2022-12-31

Innehåll	Sida
Förvaltningsberättelse	2
Koncernen	
- Resultaträkning	5
- Balansräkning	6
- Kassaflödesanalys	8
Moderföretaget	
- Resultaträkning	9
- Balansräkning	10
- Kassaflödesanalys	12
Noter	13
Underskrifter	24

Undertecknad styrelseledamot i LINVEST AB intygar härmed, dels att denna kopia av årsredovisningen överensstämmer med originalet, dels att resultat- och balansräkning fastställts på årsstämma den 7 juni 2023. Stämman beslöt tillika godkänna styrelsens förslag till resultatdisposition.

Stockholm den

Jörn Lindberg

2023-06-07

ÅRSREDOVISNING

och

KONCERNREDOVISNING

för

LINVEST AB

Org.nr. 556743-5952

Styrelsen och verkställande direktören får härmed avlämna årsredovisning och koncernredovisning för räkenskapsåret 2022-01-01 - 2022-12-31

Innehåll	Sida
Förvaltningsberättelse Koncernen	2
- Resultaträkning	5
- Balansräkning	6
- Kassaflödesanalys	8
Moderföretaget	
- Resultaträkning	9
- Balansräkning	10
- Kassaflödesanalys	12
Noter	13
Underskrifter	24



Förvaltningsberättelse

Information om verksamheten

Styrelsens säte: Stockholm

Företagets redovisningsvaluta: Svenska kronor (SEK). Alla belopp redovisas, om inte annat anges, i kronor.

Ägarförhållanden

LINVEST AB 556743-5952 är ett holdingbolag med 100% ägande av Lindberg & Son AB 556633-0477 samt 100% ägande av Pb Batteriåtervinning i Sverige AB 559054-3996.

Lindberg & Son AB bedriver verksamhet inom återvinning av järn- och metallskrot. Pb Batteriåtervinning i Sverige AB bedriver handel med batteriskrot och blyskrot för återvinning.

Företaget är ett familjeföretag och ägs av Jörn Lindberg 38%, Felix Lindberg 31,7%, Max Lindberg 23,7%, och Li Villard 6,6%.

Indirekt ägande

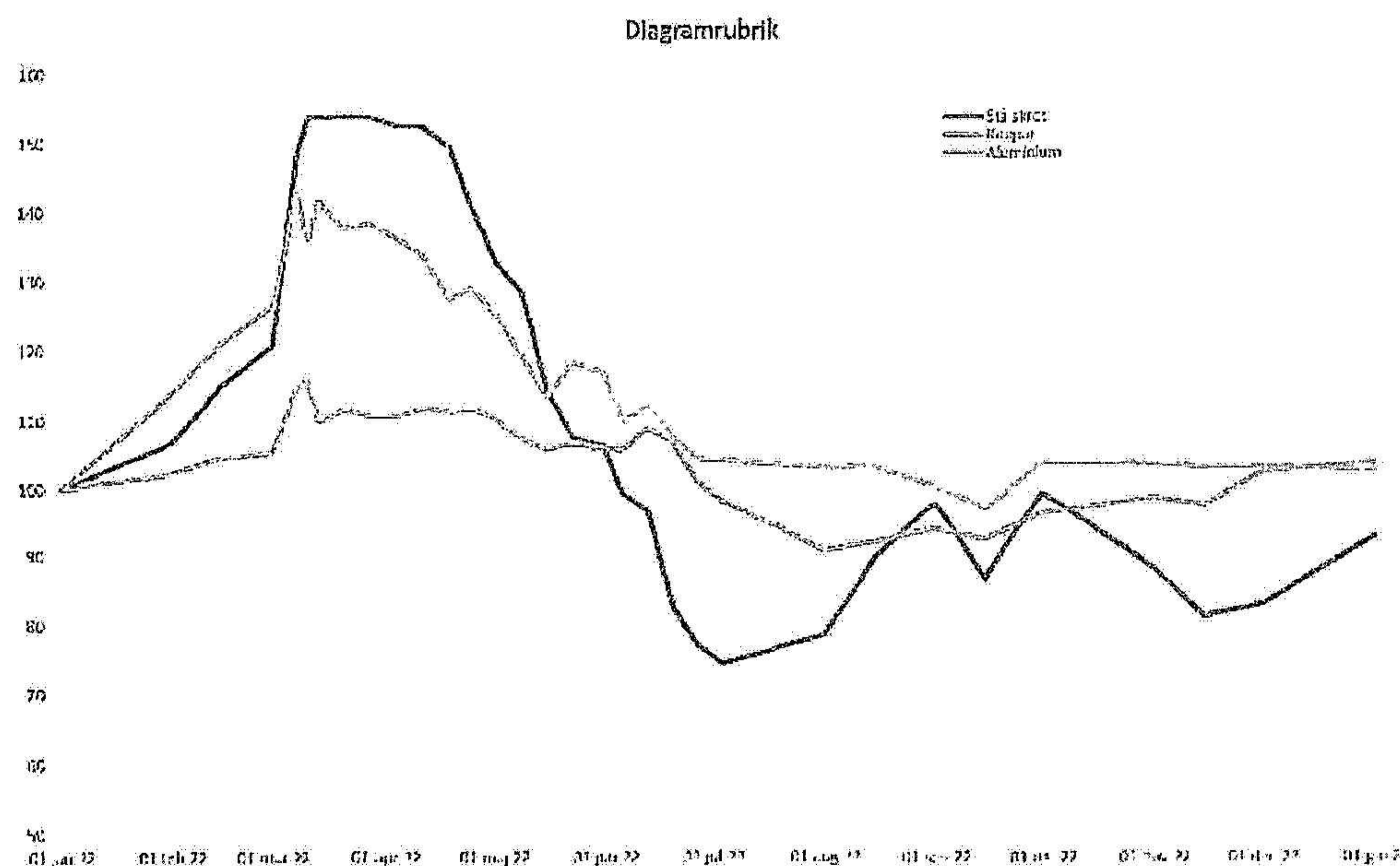
Lindberg & Son AB äger följande dotterbolag till 100%
Lindbergs i Anderstorp AB, 556051-1502
Lindbergs i Forsbacka AB, 556288-5862
Lindbergs i Södertälje AB, 556066-5514

Allmänt om verksamheten

Det helägda dotterbolaget Lindberg & Son AB, 556633-0477 bedriver verksamhet vid anläggningar i Södertälje, Forsbacka och Anderstorp.

Väsentliga händelser under räkenskapsåret

Rysslands krig mot Ukraina samtidigt som Covid pandemin nedgraderades skapade en kraftig prisvolatilitet under året. Vi har nog aldrig under företagets snart 100 åriga historia haft rörelser som 2022. Vi har investerat i vår kärnverksamhet under året.



Moderföretaget har under året utökat sina finansiella investeringar.

Förväntad framtida utveckling samt risker och osäkerhetsfaktorer

I denna marknad är det oerhört svårt att ha en förväntad bild. Volatiliteten är extrem och marknaden rör sig hela tiden. Det finns risker runt varje hörn. Inflationen och hur räntorna utvecklar sig ser vi som största påverkande faktor för produktionen i Europa.

Tillståndspliktig och anmälningspliktig verksamhet

Lindberg & Son AB bedriver tillståndspliktig verksamhet i Anderstorp och Forsbacka samt anmälningspliktig verksamhet i Södertälje.

Flerårsöversikt koncernen* (tkr)	2022	2021	2020	2019
Nettoomsättning (tkr)	206 683	211 261	98 635	142 208
Resultat efter finansiella poster (tkr)	10 384	14 005	-435	1 478
Rörelsemarginal (%)	5,02%	7,25%	neg	1,12%
Avkastning på eget kapital (%)	17,87%	31,39%	neg	3,35%
Avkastning på totalt kapital (%)	13,75%	23,80%	neg	2,11%
Balansomslutning (tkr)	76 441	75 155	53 584	50 675
Soliditet (%)	64,98%	57,05%	57,91%	62,48%
Medelantal anställda (st)	17,00	16,00	15,50	16,50

Flerårsöversikt Moderföretaget* (tkr)	2022	2021	2020	2019
Nettoomsättning (tkr)	0	0	0	0
Resultat efter finansiella poster (tkr)	-227	-270	-233	-186
Rörelsemarginal (%)	neg	neg	neg	neg
Avkastning på eget kapital (%)	neg	43,09%	neg	neg
Avkastning på totalt kapital (%)	neg	neg	neg	neg
Balansomslutning (tkr)	9 376	10 870	7 105	7 235
Soliditet (%)	90,80%	73,60%	67,90%	69,89%
Medelantal anställda (st)	0	0	0	0

* Definitioner av nyckeltal, se not 1

Rapport över förändring i eget kapital Koncernen

	Aktiekapital	Annat eget kapital ink. årets resultat	Totalt eget kapital
Ingående balans 2022-01-01	1 000 000	41 878 904	42 878 904
Utdelning aktieägare		-500 000	-500 000
Årets resultat		8 234 439	8 234 439
Utgående balans 2022-12-31	1 000 000	49 613 345	50 613 345

Moderbolaget

Antal aktier: 10.000

	Aktie- kapital	Balanserat resultat	Årets resultat	Totalt eget kapital
Belopp vid årets ingång 2022-01-01	1 000 000	3 823 981	2 649 324	7 473 305
Disposition enligt beslut av årets årsstämma överförs i ny räkning		2 649 324	-2 649 324	0
Utdelning aktieägare vid extra stämma		-500 000		-500 000
Årets resultat			756 443	756 443
Belopp vid årets utgång 2022-12-31	1 000 000	5 973 305	756 443	7 729 748

Förslag till resultatdisposition (kr)

Förslag till disposition av bolagets resultat

Till årsstämman förfogande står

Balanserat resultat

Årets resultat

5 973 305

756 443

6 729 748

Styrelsen föreslår att

till förfogande stående medel

balanseras i ny räkning

6 729 748

Koncernens och moderbolagets resultat och ställning i övrigt framgår av efterföljande resultat- och balansräkningar samt kassaflödesanalyser med tillhörande noter.



Koncernens resultaträkning

	Not	2022-01-01 -2022-12-31	2021-01-01 -2021-12-31
Nettoomsättning	2	206 683 324	211 260 522
Övriga rörelseintäkter	3	729 706	640 479
		207 413 030	211 901 001
<i>Rörelsens kostnader</i>			
Råvaror och förnödenheter		-158 039 984	-161 622 474
Övriga externa kostnader	4,5	-24 910 015	-20 104 820
Personalkostnader	6	-12 114 581	-11 938 375
Avskrivningar och nedskrivningar (samt återföring därav) av materiella och immateriella anläggningstillgångar	12-17	-2 952 125	-2 502 899
Övriga rörelsekostnader	7	-323 621	-413 751
		-198 340 326	-196 582 319
Rörelseresultat	8	9 072 704	15 318 682
<i>Resultat från finansiella poster</i>			
Övriga ränteintäkter och liknande resultatposter	9	1 349 411	14 625
Räntekostnader och liknande resultatposter	10	-38 509	-1 327 870
		1 310 902	-1 313 245
Resultat efter finansiella poster		10 383 606	14 005 437
Skatt på årets resultat	11	-2 149 167	-2 406 667
Årets resultat		8 234 439	11 598 770

u

Koncernens balansräkning

	Not	2022-12-31	2021-12-31
TILLGÅNGAR			
Anläggningstillgångar			
<i>Immateriella anläggningstillgångar</i>			
Balanserade utgifter för datorprogram	12	16 979	22 639
		16 979	22 639
<i>Materiella anläggningstillgångar</i>			
Byggnader och mark	13	5 245 651	5 277 168
Markanläggningar på egen fastighet	14	413 561	548 458
Markanläggningar på annans fastighet	15	385 939	585 826
Förbättringsutgifter på annans fastighet	16	234 683	281 620
Maskiner och andra tekniska anläggningar	17	8 551 039	6 967 169
		14 830 873	13 660 241
<i>Finansiella anläggningstillgångar</i>			
Andra långfristiga värdepappersinnehav	18	2 419 501	0
Andra långfristiga fordringar	19	3 587 741	1 050 000
		6 007 242	1 050 000
Summa anläggningstillgångar		20 855 094	14 732 880
Omsättningstillgångar			
<i>Varulager m.m.</i>			
Råvaror och förnödenheter		19 860 802	23 685 031
		19 860 802	23 685 031
<i>Kortfristiga fordringar</i>			
Kundfordringar		9 708 915	4 570 340
Aktuell skattefordran		133 216	155 318
Övriga fordringar		2 010 844	2 177 666
Förutbetalda kostnader och upplupna intäkter	20	7 334 682	11 752 155
		19 187 657	18 655 479
<i>Kortfristiga placeringar</i>	21	353 464	345 064
<i>Kassa och bank</i>	22	16 183 536	17 737 029
Summa omsättningstillgångar		55 585 459	60 422 603
SUMMA TILLGÅNGAR		76 440 553	75 155 483

Koncernens balansräkning

	Not	2022-12-31	2021-12-31
EGET KAPITAL OCH SKULDER			
<i>Eget kapital</i>			
Aktiekapital (10 000 aktier)		1 000 000	1 000 000
Annat eget kapital inklusive årets resultat		49 613 345	41 878 904
		50 613 345	42 878 904
<i>Avsättningar</i>			
Uppskjuten skatteskuld	23	942 982	405 688
		942 982	405 688
<i>Långfristiga skulder</i>			
Skulder till kreditinstitut	25	2 000 000	2 000 000
Övriga skulder		0	2 172 000
		2 000 000	4 172 000
<i>Kortfristiga skulder</i>			
Leverantörsskulder		10 986 251	14 372 809
Skatteskulder		1 881 970	675 380
Övriga skulder		1 820 788	3 645 925
Upplupna kostnader och förutbetalda intäkter	26	8 195 217	9 004 776
		22 884 226	27 698 890
SUMMA EGET KAPITAL OCH SKULDER		76 440 553	75 155 483

Koncernens kassaflödesanalys

	Not	2022-01-01 -2022-12-31	2021-01-01 -2021-12-31
Den löpande verksamheten			
Rörelseresultat		9 072 704	15 318 682
Justering för poster som inte ingår i kassaflödet			
Avskrivningar och nedskrivningar	12-17	2 952 125	2 502 899
Realisationsresultat			
Vinst vid försäljning av inventarier		-140 000	-25 000
Erhållen ränta	9	1 349 411	14 625
Erlagd ränta	10	-38 509	-1 327 870
Betald inkomstskatt		-383 181	-110 478
Kassaflöde från den löpande verksamheten före förändringar av rörelsekapital		12 812 550	16 372 858
Förändring av varulager		3 824 229	-370 789
Förändring av rörelsefordringar		-552 262	-12 378 035
Förändring av kortfristiga skulder		-6 021 255	10 304 178
Kassaflöde från den löpande verksamheten		10 063 262	13 928 212
<i>Investeringsverksamheten</i>			
Förvärv av materiella anläggningstillgångar	17	-4 127 513	-5 350 317
Försäljning av materiella anläggningstillgångar	17	140 000	25 000
Förvärv av immateriella anläggningstillgångar	12	0	-28 300
Förvärv av långfristiga värdepapper	18	-2 419 501	0
Förvärv av andra långfristiga fordringar	19	-2 537 741	-1 050 000
Kassaflöde från investeringsverksamheten		-8 944 755	-6 403 617
<i>Finansieringsverksamheten</i>			
Amortering av skuld		-2 172 000	-223 682
Utbetald utdelning		-500 000	0
Kassaflöde från finansieringsverksamheten		-2 672 000	-223 682
Årets kassaflöde		-1 553 493	7 300 913
Likvida medel vid årets början		17 737 029	10 436 116
Likvida medel vid årets slut	22	16 183 536	17 737 029

R

Moderföretagets resultaträkning

	Not	2022-01-01 -2022-12-31	2021-01-01 -2021-12-31
Nettoomsättning	2	0	0
		0	0
<i>Rörelsens kostnader</i>			
Övriga externa kostnader	4	-227 469	-161 244
		-227 469	-161 244
Rörelseresultat	5,6,7,8	-227 469	-161 244
<i>Resultat från finansiella poster</i>			
Övriga ränteintäkter och liknande resultatposter	9	1	0
Räntekostnader och liknande resultatposter	10	0	-108 600
		1	-108 600
Resultat efter finansiella poster		-227 468	-269 844
<i>Bokslutsdispositioner</i>			
Avsättning till periodiseringsfond	24	-318 968	-668 006
Erhållna koncernbidrag		1 500 000	4 000 000
		1 181 032	3 331 994
Resultat före skatt		953 564	3 062 150
Skatt på årets resultat	11	-197 121	-412 826
Årets resultat		756 443	2 649 324

h

Moderföretagets balansräkning

	Not	2022-12-31	2021-12-31
TILLGÅNGAR			
Anläggningstillgångar			
<i>Finansiella anläggningstillgångar</i>			
Andelar i koncernföretag	28-29	2 765 000	2 765 000
Andra långfristiga värdepappersinnehav	18	2 419 501	0
Andra långfristiga fordringar	19	3 348 741	1 050 000
		8 533 242	3 815 000
Summa anläggningstillgångar		8 533 242	3 815 000
Omsättningstillgångar			
<i>Kortfristiga fordringar</i>			
Fordringar hos koncernföretag		0	4 000 000
Övriga fordringar		417 539	145
Förutbetalda kostnader och upplupna intäkter	20	7 654	0
		425 193	4 000 145
<i>Kassa och bank</i>	22	417 123	3 054 540
Summa omsättningstillgångar		842 316	7 054 685
SUMMA TILLGÅNGAR		9 375 558	10 869 685

Moderföretagets balansräkning

	Not	2022-12-31	2021-12-31
EGET KAPITAL OCH SKULDER			
<i>Eget kapital</i>			
<i>Bundet eget kapital</i>			
Aktiekapital (10 000 aktier)		1 000 000	1 000 000
		1 000 000	1 000 000
<i>Fritt eget kapital</i>			
	31		
Balanserat resultat		5 973 305	3 823 981
Årets resultat		756 443	2 649 324
		6 729 748	6 473 305
		7 729 748	7 473 305
<i>Obeskattade reserver</i>			
Periodiseringsfond	24	986 974	668 006
		986 974	668 006
<i>Långfristiga skulder</i>			
Övriga skulder	25	0	2 172 000
		0	2 172 000
<i>Kortfristiga skulder</i>			
Övriga skulder		0	108 600
Aktuella skatteskulder		604 611	410 274
Upplupna kostnader och förutbetalda intäkter	26	54 225	37 500
		658 836	556 374
SUMMA EGET KAPITAL OCH SKULDER		9 375 558	10 869 685



Moderföretagets kassaflödesanalys

	Not	2022-01-01 -2022-12-31	2021-01-01 -2021-12-31
Den löpande verksamheten			
Rörelseresultat		-227 469	-161 244
		-227 469	-161 244
Erhållen ränta	9	1	0
Erlagd ränta	10	0	-108 600
Betald inkomstskatt		-2 784	0
Kassaflöde från den löpande verksamheten före förändringar av rörelsekapital		-230 252	-269 844
<i>Förändringar i rörelsekapital</i>			
Förändring av rörelsefordringar		3 574 952	-1 293 175
Förändring av kortfristiga skulder		-91 875	37 201
Kassaflöde från den löpande verksamheten		3 252 825	-1 525 818
<i>Investeringsverksamheten</i>			
Förvärv av långfristiga värdepapper	18	-2 419 501	0
Förvärv av finansiella anläggningstillgångar	19	-2 298 741	-1 050 000
Kassaflöde från investeringsverksamheten		-4 718 242	-1 050 000
<i>Finansieringsverksamheten</i>			
Amortering av skuld	25	-2 172 000	0
Koncernbidrag		1 500 000	4 000 000
Betald utdelning		-500 000	0
Kassaflöde från finansieringsverksamheten		-1 172 000	4 000 000
Årets kassaflöde		-2 637 417	1 424 182
Likvida medel vid årets början		3 054 540	1 630 358
Likvida medel vid årets slut	22	417 123	3 054 540

2023060907817

Noter

Not 1 Redovisningsprinciper m.m.

Allmänna redovisningsprinciper

Årsredovisningen och koncernredovisningen har upprättats enligt Årsredovisningslagen (1995:1554) och Bokföringsnämndens allmänna råd BFNAR 2012:1 Årsredovisning och koncernredovisning (K3).

Koncernredovisning

Koncernredovisningen är upprättad enligt förvärvsmetoden. Koncernredovisningen omfattar moderföretaget samt dess dotterföretag. Med dotterföretag avses de företag i vilka moderföretaget, direkt eller indirekt, har ett bestämmande inflytande. I normalfallet avser detta företag där moderföretaget innehar mer än 50 % av rösterna. I koncernredovisningen ingår dotterföretagen från den dag koncernen erifaller bestämmande inflytande tills den dag det inte längre föreligger.

I koncernredovisningen faller koncernföretagens bokslutsdispositioner bort och ingår i det redovisade resultatet efter avdrag för uppskjuten skatt. Detta innebär att koncernföretagens obeskattade reserver i koncernens balansräkning fördelas mellan uppskjuten skatteskuld och eget kapital.

Kassaflödesanalys

Kassaflödesanalysen visar företagets förändringar av företagets likvida medel under räkenskapsåret. Kassaflödesanalysen har upprättats enligt den indirekta metoden. Det redovisade kassaflödet omfattar endas transaktioner som medfört in- och utbetalningar.

Intäkter

Intäkter redovisas till det verkliga värdet av den ersättning som erhållit eller kommer att erhållas, med avdrag för mervärdeskatt, rabatter, returer och liknande avdrag.

Varuförsäljning

Intäkter från försäljning av varor redovisas när varorna levererats och äganderätten har överförts till kunden, varmed samtliga villkor nedan är uppfyllda:

Företaget har överfört de väsentliga riskerna och fördelar som är förknippade med varornas ägandet.

Företaget inte längre har någon sådan engagemang i den löpande förvaltningen som vanligtvis förknippas med ägande och utövar inte heller någon reell kontroll över de sålda varorna.

Inkomsten kan beräknas på ett tillförlitligt sätt.

De ekonomiska fördelar som är förknippade med transaktionen sannolikt kommer att tillfalla företaget.

De utgifter som uppkommit eller som förväntas uppkomma till följd av transaktionen kan beräknas på ett tillförlitligt sätt.

Försäljning av tjänster

Intäkter från försäljning av tjänster på löpande räkning redovisas som intäkt i den period arbetet utförs och materialet levereras eller förbrukas.

Leasingavtal

Ett finansiellt leasingavtal är ett avtal enligt vilket de ekonomiska risker och fördelar som förknippas med ägandet av en tillgång i allt väsentligt överförs från leasegivaren till leasetagaren. Övriga leasingavtal klassificeras som operationella leasingavtal.

Samtliga leasingavtal redovisas enligt reglerna för operationell leasing.

Leasetagare

Leasingavgifter vid operationella leasingavtal kostnadsförs linjärt över leasingperioden.

K

Utländsk valuta

Omräkning av poster i utländsk valuta

Fordringar och skulder i utländsk valuta omräknas till balansdagens kurs. Valutakursdifferenser redovisas i rörelseresultatet eller som finansiell post utifrån den underliggande affärshändelsen, i den period de uppstår.

Låneutgifter

Låneutgifter redovisas i resultaträkningen i den period de uppkommer.

Ersättning till anställda

Ersättningar till anställda i form av löner, bonus, betald semester, betald sjukfrånvaro mm samt pensioner redovisas i takt med intjänandet. Beträffande pensioner och andra ersättningar efter avslutad anställning klassificeras dessa som avgiftsbestämda eller förmånsbestämde pensionsplaner. Koncernen har endast avgiftsbestämda pensionsplaner.

Avgiftsbestämda planer

För avgiftsbestämda planer betalar koncernen fastställda avgifter till en separat oberoende enhet och har ingen förpliktelse att betala ytterligare avgifter. Koncernens resultat belastas för kostnader i takt med att förmånerna tjänas vilket normalt sammanfaller med tidpunkten för när premier erläggs.

Inkomstskatter

Skattekostnaden utgörs av summan av aktuell skatt och uppskjuten skatt.

Aktuell skatt

Aktuell skatt beräknas på det skattepliktiga resultatet för perioden. Skattepliktigt resultat skiljer sig från det redovisade resultatet i resultaträkningen då det har justerats för ej skattepliktiga intäkter och ej avdragsgilla kostnader samt för intäkter och kostnader som är skattepliktiga eller avdragsgilla i andra perioder. Aktuell skatteskuld beräknas enligt de skattesatser som gäller per balansdagen.

Uppskjuten skatt

Uppskjuten skatt redovisas på temporära skillnader mellan det redovisade värdet på tillgångar och skulder i de finansiella rapporterna och det skattemässiga värdet som används vid beräkning av skattepliktigt resultat. Uppskjuten skatt redovisas enligt den s k balansräkningsmetoden. Uppskjutna skatteskulder redovisas för i princip alla skattepliktiga temporära skillnader, och uppskjutna skattefordringar redovisas i princip för all avdragsgilla temporära skillnader i den omfattning det är sannolikt att beloppen kan utnyttjas mot framtida skattepliktiga överskott. Obeskattade reserver redovisas inklusive uppskjuten skatteskuld.

Det redovisade värdet på uppskjutna skattefordringar omprövas varje balansdag och reduceras till den del det inte längre är sannolikt att tillräckliga skattepliktiga resultat kommer att finnas tillgängliga för att utnyttjas, helt eller delvis, mot den uppskjutna skattefordran.

Värderingen av uppskjuten skatt baseras på hur företaget, per balansdagen, förväntar sig att återvinna det redovisade värdet för motsvarande tillgång eller reglera det redovisade värdet för motsvarande skuld. Uppskjuten skatt beräknas baserat på de skattesatser och skatteregler som har beslutats före balansdagen.

Aktuell och uppskjuten skatt redovisas som en kostnad eller intäkt i resultaträkningen, utom när skatten är hänförlig till transaktioner som redovisats direkt mot eget kapital eller obeskattade reserver.

I sådana fall ska även skatten redovisas direkt mot eget kapital eller obeskattade reserver.

Materiella och immateriella anläggningstillgångar

Materiella och immateriella anläggningstillgångar redovisas till anskaffningsvärde efter avdrag för ackumulerade avskrivningar och nedskrivningar.

Anskaffningsvärdet består av inköpspriset och utgifter som är direkt hänförliga till förvärvet för att bringa den på plats och i skick att användas. Tillkommande utgifter inkluderas endast i tillgången eller redovisas som en separat tillgång, när det är sannolikt att framtida ekonomiska fördelar som är förknippade med posten kommer att tillfalla företaget och att anskaffningsvärdet för densamma kan mätas på ett tillförlitligt sätt. Alla övriga kostnader för reparation och underhåll samt tillkommande utgifter redovisas i resultaträkningen i den period då de uppkommer.

Avskrivningar på materiella och immateriella anläggningstillgångar kostnadsförs så att tillgångens anskaffningsvärde, eventuellt minskat beräknat restvärde vid nyttjandeperiodens slut, skrivs av linjärt över dess bedömda nyttjandeperiod. Avskrivning påbörjas när den materiella och immateriella anläggningstillgången kan tas i bruk.

Bedömda nyttjandeperioder och avskrivningsmetoder omprövas om det finns indikationer på att förväntad förbrukning har förändrats väsentligt jämfört med uppskattningen vid föregående balansdag. Då företaget ändrar bedömning av nyttjandeperioder, omprövas även tillgångens eventuella restvärde. Effekten av dessa ändringar redovisas framåtriktat.

Avskrivningar och nedskrivningar

Anläggningstillgångar skrivs av enligt plan över den förväntade nyttjandeperioden med hänsyn till väsentliga restvärden. Följande avskrivningsprocent tillämpas:

Materiella anläggningstillgångar

Förbättringsutgifter på annans fastighet	4%
Byggnader	4%
Mark	Ingen avskrivning
Markanläggningar på egen/annans fastighet	5%
Maskiner och andra tekniska anläggningar	20%

Immateriella anläggningstillgångar

Balanserade utgifter för datorprogram	20%
---------------------------------------	-----

Komponentavskrivning

Enligt K3-regelverket skall materiella anläggningstillgångar, om det finns betydande delar (komponenter) i en materiell anläggningstillgång som har väsentligt annorlunda nyttjandetid än anläggningen i sin helhet, skrivas av separat per komponent. Företaget har gjort bedömningen att de materiella anläggningstillgångar som företaget äger och har i sin bokföring inte består av några betydande komponenter som har väsentligt annorlunda nyttjandetid än anläggningen i sin helhet. Företaget har därför valt att fortsätta tillämpa samma linjära avskrivningstakt som tillämpats tidigare år.

Borttagande från balansräkningen

Det redovisade värdet för en materiell anläggningstillgång tas bort från balansräkningen vid utrangering eller avyttring, eller när inte några framtida ekonomiska fördelar väntas från användning eller utrangering/avyttring av tillgången eller komponenten. Den vinst eller förlust som uppkommer när en materiell anläggningstillgång eller komponent tas bort från balansräkningen är skillnaden mellan vad som eventuellt erhålls, efter avdrag för direkta försäljningskostnader, och tillgångens redovisade värde. Den realisationsvinst eller realisationsförlust som uppkommer när en materiell anläggningstillgång eller komponent tas bort från balansräkningen redovisas i resultaträkningen som en övrig rörelseintäkt eller övrig rörelsekostnad.

Finansiella instrument

Finansiella instrument redovisas i enlighet med reglerna i K3 kapitel 11, vilket innebär att värdering sker utifrån anskaffningsvärde. För säkring av tillgång eller skuld mot valutarisk används valutaterminer.

Varulager

Varulager värderas till det lägsta av anskaffningsvärdet och nettoförsäljningsvärdet på balansdagen. Anskaffningsvärdet beräknas genom tillämpning av först-in-först-ut-metoden (FIFU). Nettoförsäljningsvärde är försäljningsvärdet efter avdrag för beräknade kostnader som direkt kan hänföras till försäljningstransaktionen.

I anskaffningsvärdet ingår utgifter för inköp, tillverkning samt andra utgifter för att bringa varorna till deras aktuella plats och skick.

Likvida medel

Likvida medel inkluderar kassamedel och disponibla tillgodohavanden hos banker och andra kreditinstitut samt andra kortfristiga likvida placeringar som lätt kan omvandlas till kontanter och är föremål för en obetydlig risk för värdefluktuationer.

Andelar i koncernföretag

Moderbolagets hantering av andelar i koncernföretag redovisas till anskaffningsvärde med avdrag för eventuella nedskrivningar. Utdelningar redovisas som intäkt, även om utdelningen avser ackumulerade vinster innan förvärvstidpunkten. Utdelningen redovisas i normalfallet när behörigt organ fattat beslut om den och den kan beräknas på ett tillförlitligt sätt.

Fordringar, skulder och avsättningar

Om inget annat anges ovan värderas kortfristiga fordringar till det lägsta av dess anskaffningsvärde och det belopp varmed de beräknas bli reglerade. Långfristiga fordringar och långfristiga skulder värderas efter det första värderingstillfället till upplupet anskaffningsvärde. Övriga skulder och avsättningar värderas till de belopp varmed de beräknas bli reglerade. Övriga tillgångar redovisas till anskaffningsvärde om inget annat anges ovan.

Uppskattningar och bedömningar

Upprättande av bokslut och tillämpning av redovisningsprinciper, baseras ofta på ledningens bedömningar, uppskattningar och antagande som anges vara rimliga vid den tidpunkt då bedömningen görs. Uppskattningar och bedömningar är baserade på de historiska erfarenheter och ett antal andra faktorer, som under rådande omständigheter anges vara rimliga. Resultatet av dessa används för att bedöma de redovisade värdena på tillgångar och skulder, som inte annars framgår tydligt från andra källor. Det verkliga utfallet kan avvika från dessa uppskattningar och bedömningar. Uppskattningar och antaganden ses över regelbundet.

Definition av nyckeltal

Nettoomsättning

Rörelsens huvudintäkt, fakturerade kostnader, sidointäkter samt intäktskorrigeringar

Resultat efter finansiella poster

Resultat efter finansiella intäkter och kostnader, före bokslutsdispositioner och skatter.

Balansomslutning

Företagets samlade tillgångar

Soliditet (%)

Justerat eget kapital (eget kapital och obeskattade reserver med avdrag för uppskjuten skatt) i procent av balansomslutningen.

Rörelsemarginal (%)

Rörelseresultat i procent av nettoomsättningen.

Medelantalet anställda

Medelantal anställda under räkenskapsåret.

Avkastning på eget kapital

Årets resultat i procent av genomsnittligt justerat eget kapital.

Avkastning på totalt kapital

Resultat efter finansiella poster med tillägg för räntekostnader och liknande resultatposter, i procent av genomsnittlig balansomslutning.

Not 2 Nettoomsättningens fördelning

Nettoomsättningen fördelar sig på verksamhetsgrenar enligt följande:

	Koncernen		Moderföretaget	
	2022	2021	2022	2021
Försäljning stål och metall	196 699 012	200 909 754	0	0
Försäljning legoarbeten	6 394 881	4 619 345	0	0
Övrig försäljning	3 589 431	5 731 423	0	0
	206 683 324	211 260 522	0	0

Nettoomsättningen fördelar sig på geografiska marknader enligt följande:

	Koncernen		Moderföretaget	
	2022	2021	2022	2021
Sverige	168 640 491	154 855 678	0	0
Övriga Europa	38 042 833	56 404 844	0	0
	206 683 324	211 260 522	0	0

Not 3 Övriga rörelseintäkter

	Koncernen		Moderföretaget	
	2022	2021	2022	2021
Valutakursvinster	512 238	555 447	0	0
Realisationsvinst vid avyttring av materiella anläggningstillgångar	140 000	25 000	0	0
Sjuklöneersättningar	44 970	60 032	0	0
Erhållna statliga bidrag	32 498	0	0	0
	729 706	640 479	0	0

Not 4 Arvode till revisorer

	Koncernen		Moderföretaget	
	2022	2021	2022	2021
Ernst & Young AB				
Revisionsuppdraget	639 288	348 938	133 663	93 750
Skatterådgivning	73 875	9 900	73 875	0
Övriga tjänster	0	26 800	0	0
	713 163	385 638	207 538	93 750

Not 5 Leasingavtal - hyresavtal

Operationell leasing

	Koncernen		Moderföretaget	
	2022	2021	2022	2021
Hyresavtal avseende mark och lokaler	676 391	615 524	0	0
Hyresavtal avseende tjänstebil	148 701	31 056	0	0
Hyresavtal avseende arbetsmaskin	566 107	1 209 714	0	0
	1 391 199	1 856 294	0	0

Hyresavtal:

	2022	2021	2022	2021
Ska betalas inom 1 år	1 427 844	1 526 753	0	0
Ska betalas inom 2-5 år	2 433 099	3 478 743	0	0
	3 860 943	5 005 496	0	0

Koncernen har ingått följande väsentliga leasingavtal vilka redovisas som operationella leasingavtal:

Leasingavtal avseende lokaler och markområden samt leasingavtal avseende tjänstebil samt arbetsmaskin.

K

Not 6 Anställda och personalkostnader

Medelantalet anställda	2022		2021	
	Antal anställda	Varav män	Antal anställda	Varav män
Moderföretaget				
Sverige	0	0	0	0
Dotterföretag				
Sverige	17,00	15,00	16,00	14,00
Koncernen totalt	17,00	15,00	16,00	14,00

Löner och andra ersättningar	2022		2021	
	Löner och andra ersättningar	Sociala kostnader (varav pensionskostnader)	Löner och andra ersättningar	Sociala kostnader (varav pensionskostnader)
Moderföretaget	0	0	0	0
Dotterföretag	8 662 832	3 349 879 (528 836)	8 014 813	3 803 295 (442 305)
Koncernen totalt	8 662 832	3 349 879	8 014 813	3 803 295

Av Koncernens pensionskostnader avser 119.608 kr (f.å. 606.750 kr) styrelse och VD.

Löner och andra ersättningar fördelat mellan styrelseledamöter och VD resp. övriga anställda.

	2022		2021	
	Styrelse och VD	Övriga anställda	Styrelse och VD	Övriga anställda
Moderföretaget	0	0	0	0
Dotterföretag	2 276 032	6 386 800	1 946 364	6 068 448
Koncernen totalt	2 276 032	6 386 800	1 946 364	6 068 448

Könsfördelning bland ledande befattningshavare

	Koncernen		Moderföretaget	
	2022-12-31	2021-12-31	2022-12-31	2021-12-31
Antal kvinnor i styrelsen	1	0	1	0
Antal män i styrelsen	4	3	4	3
Antal kvinnor bland övriga ledande befattningshavare	0	0	0	0
Antal män bland övriga ledande befattningshavare	0	0	0	0

Uppgifterna avser förhållandet på balansdagen.

Not 7 Övriga rörelsekostnader

	Koncernen		Moderföretaget	
	2022-12-31	2021-12-31	2022-12-31	2021-12-31
Realisationsförlust vid avyttring av materiella anläggningstillgångar	-10 417	0	0	0
Valutakursförluster	-313 204	-413 751	0	0
	-323 621	-413 751	0	0

Not 8 Inköp och försäljning mellan koncernföretag

	Moderföretaget	
	2022	2021
Andel av årets totala inköp som skett från andra företag inom koncernen	0%	0%
Andel av årets totala försäljning som skett till andra företag inom koncernen	0%	0%

Not 9 Övriga ränteintäkter och liknande resultatposter

	Koncernen		Moderföretaget	
	2022	2021	2022	2021
Övriga ränteintäkter	28 437	14 625	1	0
Realisationsresultat	1 320 974	0	0	0
	1 349 411	14 625	1	0

Not 10 Räntekostnader och liknande resultatposter

	Koncernen		Moderföretaget	
	2022	2021	2022	2021
Övriga räntekostnader	-38 509	-207 050	0	-108 600
Realisationsresultat	0	-1 120 820	0	0
	-38 509	-1 327 870	0	-108 600

Not 11 Skatt på årets resultat

	Koncernen		Moderföretaget	
	2022	2021	2022	2021
Aktuell skatt	-1 611 873	-990 273	-197 121	-412 826
Förändring av uppskjuten skatt	-537 294	-1 416 394	-65 707	-137 609
Summa redovisad skatt	-2 149 167	-2 406 667	-262 828	-550 435

Avstämning av effektiv skattesats

Redovisat resultat före skatt	10 383 606	14 005 437	953 564	3 062 150
Skatt på redovisat resultat enligt gällande skattesats 20,60% (20,60 %):	-2 139 023	-2 885 120	-196 434	-630 803
Skatteeffekt av:				
Övriga ej avdragsgilla kostnader	-18 680	-14 061	-688	0
Utnyttjat underskottsavdrag	8 656	1 579 185	0	217 976
Ej bokförd skattepliktig intäkt	-127	-378	0	0
Uppskjuten skatt på periodiseringsfond	0	0	-65 707	-137 608
Ej beaktad uppskjuten skatt på förlustavdrag	0	-1 086 295	0	0
Redovisad skatt	-2 149 167	-2 406 667	-262 829	-550 435

ll

l

2023060907824

Not 12 Balanserade utgifter för datorprogram

	Koncernen		Moderföretaget	
	2022-12-31	2021-12-31	2022-12-31	2021-12-31
Ingående anskaffningsvärden	405 837	377 537	0	0
Årets anskaffningar	0	28 300	0	0
Utgående ackumulerade anskaffningsvärden	405 837	405 837	0	0
Ingående avskrivningar	-383 198	-377 537		
Årets avskrivningar	-5 660	-5 661	0	0
Utgående ackumulerade avskrivningar	-388 858	-383 198	0	0
Utgående redovisat värde	16 979	22 639	0	0

Not 13 Byggnader och mark

	Koncernen		Moderföretaget	
	2022-12-31	2021-12-31	2022-12-31	2021-12-31
Ingående anskaffningsvärden	5 724 689	5 724 689	0	0
Utgående ackumulerade anskaffningsvärden	5 724 689	5 724 689	0	0
Ingående avskrivningar	-447 521	-416 004	0	0
Årets avskrivningar	-31 517	-31 517	0	0
Utgående ackumulerade avskrivningar	-479 038	-447 521	0	0
Utgående redovisat värde	5 245 651	5 277 168	0	0
Redovisat värde byggnader	346 683	378 200	0	0
Redovisat värde mark	4 898 968	4 898 968	0	0
	5 245 651	5 277 168	0	0

Not 14 Markanläggningar på egen fastighet

	Koncernen		Moderföretaget	
	2022-12-31	2021-12-31	2022-12-31	2021-12-31
Ingående anskaffningsvärden	2 697 951	2 697 951	0	0
Utgående ackumulerade anskaffningsvärden	2 697 951	2 697 951	0	0
Ingående avskrivningar	-2 149 493	-2 014 596	0	0
Årets avskrivningar	-134 897	-134 897	0	0
Utgående ackumulerade avskrivningar	-2 284 390	-2 149 493	0	0
Utgående redovisat värde	413 561	548 458	0	0




Not 15 Markanläggningar på annans fastighet

	Koncernen		Moderföretaget	
	2022-12-31	2021-12-31	2022-12-31	2021-12-31
Ingående anskaffningsvärden	3 997 744	3 997 744	0	0
Utgående ackumulerade anskaffningsvärden	3 997 744	3 997 744	0	0
Ingående avskrivningar	-3 411 918	-3 212 034	0	0
Årets avskrivningar	-199 887	-199 884	0	0
Utgående ackumulerade avskrivningar	-3 611 805	-3 411 918	0	0
Utgående redovisat värde	385 939	585 826	0	0

Not 16 Förbättringsutgifter på annans fastighet

	Koncernen		Moderföretaget	
	2022-12-31	2021-12-31	2022-12-31	2021-12-31
Ingående anskaffningsvärden	1 173 438	1 173 438	0	0
Utgående ackumulerade anskaffningsvärden	1 173 438	1 173 438	0	0
Ingående avskrivningar	-891 817	-844 880	0	0
Årets avskrivningar	-46 938	-46 937	0	0
Utgående ackumulerade avskrivningar	-938 755	-891 817	0	0
Utgående redovisat värde	234 683	281 620	0	0

Not 17 Maskiner och andra tekniska anläggningar

	Koncernen		Moderföretaget	
	2022-12-31	2021-12-31	2022-12-31	2021-12-31
Ingående anskaffningsvärden	46 811 142	43 772 825	0	0
Årets anskaffningar	4 127 513	5 350 317	0	0
Försäljningar/utrangeringar	-716 880	-2 312 000	0	0
Utgående ackumulerade anskaffningsvärden	50 221 775	46 811 142	0	0
Ingående avskrivningar	-39 843 973	-39 973 033	0	0
Försäljningar/utrangeringar	706 463	2 213 062	0	0
Årets avskrivningar	-2 533 226	-2 084 002	0	0
Utgående ackumulerade avskrivningar	-41 670 736	-39 843 973	0	0
Utgående redovisat värde	8 551 039	6 967 169	0	0

Not 18 Andra långfristiga värdepappersinnehav

	Koncernen		Moderföretaget	
	2022-12-31	2021-12-31	2022-12-31	2021-12-31
Ingående anskaffningsvärde	0	0	0	0
Årets anskaffningar	2 419 501	0	2 419 501	0
Utgående redovisat värde	2 419 501	0	2 419 501	0

Handwritten signature

Handwritten mark

2023060907826

Not 19 Andra långfristiga fordringar

	Koncernen		Moderföretaget	
	2022-12-31	2021-12-31	2022-12-31	2021-12-31
Ingående anskaffningsvärden kapitalförsäkring	1 050 000	0	1 050 000	0
Årets anskaffningar	2 298 741	1 050 000	2 298 741	1 050 000
Deposition kontorslokal	239 000	0	0	0
Utgående redovisat värde kapitalförsäkring	3 587 741	1 050 000	3 348 741	1 050 000

Not 20 Förutbetalda kostnader och upplupna intäkter

	Koncernen		Moderföretaget	
	2022-12-31	2021-12-31	2022-12-31	2021-12-31
Upplupna intäkter	6 440 701	10 858 745	0	0
Förutbetalda hyror	165 898	170 430	0	0
Förutbetalda försäkringspremier	362 476	285 848	7 654	0
Övriga förutbetalda kostnader	365 607	437 132	0	0
	7 334 682	11 752 155	7 654	0

Not 21 Övriga kortfristiga placeringar

Namn	Antal 2022	Antal 2021	Koncernen		Moderföretaget	
			2022-12-31	2021-12-31	2022-12-31	2021-12-31
RLS Global	22 800	20 000	150 263	141 863		
Neon	2 700	2 700	203 201	203 201	0	0
			353 464	345 064	0	0
Marknadvärde			213 554	299 342		

Not 22 Likvida medel

	Koncernen		Moderföretaget	
	2022-12-31	2021-12-31	2022-12-31	2021-12-31
Kassa och bank	16 183 536	17 737 029	417 123	3 054 540
	16 183 536	17 737 029	417 123	3 054 540

Not 23 Avsättningar

	Koncernen		Moderföretaget	
	2022-12-31	2021-12-31	2022-12-31	2021-12-31
Uppskjuten skatteskuld				
Ingående balans	405 688	92 784	0	0
Årets förändring	537 294	312 904	0	0
Utgående balans	942 982	405 688	0	0

Not 24 Obeskattade reserver

	Moderföretaget	
	2022-12-31	2021-12-31
Periodiseringsfond avsatt 2021	668 006	668 006
Periodiseringsfond avsatt 2022	318 968	0
	986 974	668 006

Handwritten signature

Handwritten mark

Not 25 Långfristiga skulder

	Koncernen		Moderföretaget	
	2022-12-31	2021-12-31	2022-12-31	2021-12-31
Förfaller senare än 2 år efter balansdagen				
Reverslån	0	2 172 000	0	2 172 000
Skulder till kreditinstitut	2 000 000	2 000 000	0	0
	2 000 000	4 172 000	0	2 172 000
Summa långfristiga skulder	2 000 000	4 172 000	0	2 172 000

Not 26 Upplupna kostnader och förutbetalda intäkter

	Koncernen		Moderföretaget	
	2022-12-31	2021-12-31	2022-12-31	2021-12-31
Personalrelaterade kostnader	760 874	783 154	0	0
Upplupna varuinköp	6 586 326	7 703 610	0	0
Övriga interimsskulder	841 951	511 847	54 225	37 500
Upplupna räntekostnader	6 066	6 165	0	0
	8 195 217	9 004 776	54 225	37 500

Not 27 Ställda säkerheter

	Koncernen		Moderföretaget	
	2022-12-31	2021-12-31	2022-12-31	2021-12-31
Säkerheter ställda för egna skulder till kreditinstitut:				
Fastighetsinteckningar	2 000 000	2 000 000	0	0
	2 000 000	2 000 000	0	0
Säkerheter ställda för annat:				
Spärrade bankmedel, fullgörandegaranti	40 000	40 000	0	0
	40 000	40 000	0	0
Summa ställda säkerheter	2 040 000	2 040 000	0	0

Not 28 Andelar i koncernföretag

	Moderföretaget	
	2022-12-31	2021-12-31
Ingående anskaffningsvärden	2 765 000	2 765 000
Utgående ackumulerade anskaffningsvärden	2 765 000	2 765 000

A

Not 29 Specifikation andelar i koncernföretag

Namn	Kapitalandel	Rösträttsandel	Antal andelar	Bokfört värde
Lindberg & Son AB	100%	100%	20 000	2 715 000
Pb Batteriåtervinning Sverige AB	100%	100%	500	50 000
			20 500	2 765 000

	Org.nr	Säte	Eget kapital	Resultat
Lindberg & Son AB	556633-0477	Stockholm	33 276 353	3 420 820
Pb Batteriåtervinning Sverige AB	559054-3996	Gävle	1 391 660	458 166

Not 30 Väsentliga händelser efter räkenskapsårets slut
Lininvest har investerat ytterligare i ett kärninnehav.

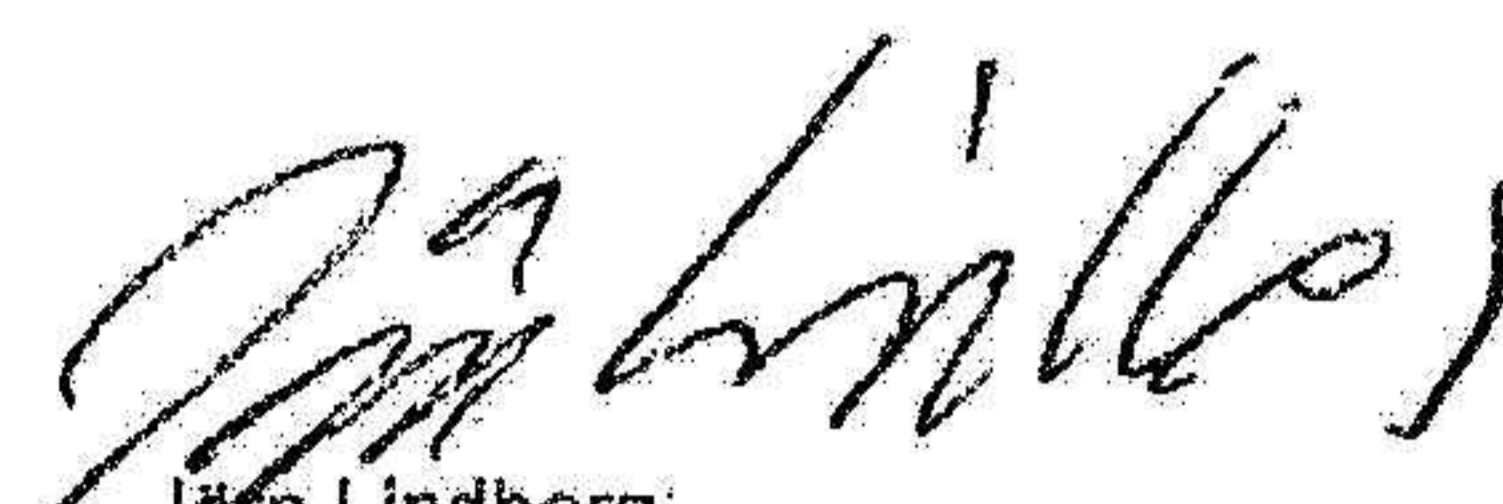
Not 31 Förslag till resultatdisposition (kr)
Förslag till disposition av bolagets resultat

Till årsstämman förfogande står:

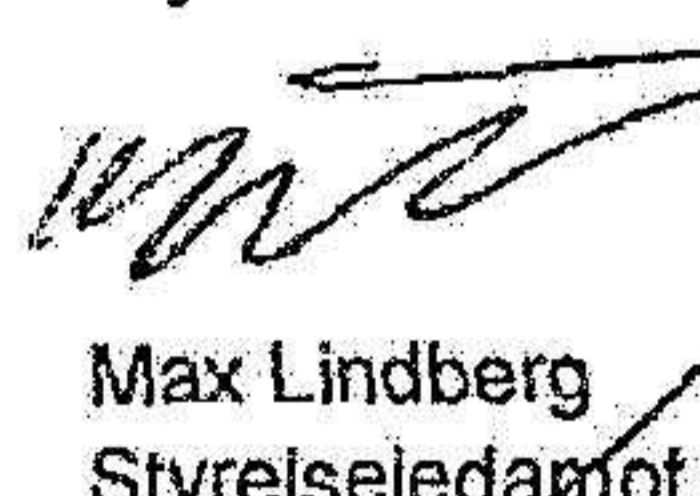
Balanserat resultat	5 973 305
Årets resultat	756 443
	6 729 748
Styrelsen föreslår att till förfogande stående medel balanseras i ny räkning	6 729 748

Stockholm den 7/6-2023


Jens Lindberg
Styrelseordförande


Jörn Lindberg
Verkställande direktör
Styrelseledamot


Felix Lindberg
Styrelseledamot


Max Lindberg
Styrelseledamot


Li Villafd
Styrelseledamot

Vår revisionsberättelse har lämnats den 7/6-2023

Ernst & Young AB


Charlotte Holmstrand
Auktoriserad revisor



Building a better
working world

2023060907829

Revisionsberättelse

Till bolagsstämman i LINVEST AB, org.nr 556743-5952

Rapport om årsredovisningen och koncernredovisningen

Uttalanden

Vi har utfört en revision av årsredovisningen och koncernredovisningen för LINVEST AB för räkenskapsåret 2022-01-01 - 2022-12-31.

Enligt vår uppfattning har årsredovisningen och koncernredovisningen upprättats i enlighet med årsredovisningslagen och ger en i alla väsentliga avseenden rättvisande bild av moderbolagets och koncernens finansiella ställning per den 31 december 2022 och av dessas finansiella resultat och kassaflöden för året enligt årsredovisningslagen. Förvaltningsberättelsen är förenlig med årsredovisningens och koncernredovisningens övriga delar.

Vi tillstyrker därför att bolagsstämman fastställer resultaträkningen och balansräkningen för moderbolaget och koncernen.

Grund för uttalanden

Vi har utfört revisionen enligt International Standards on Auditing (ISA) och god revisionssed i Sverige. Vårt ansvar enligt dessa standarder beskrivs närmare i avsnittet *Revisorns ansvar*. Vi är oberoende i förhållande till moderbolaget och koncernen enligt god revisionssed i Sverige och har i övrigt fullgjort vårt yrkesetiska ansvar enligt dessa krav.

Vi anser att de revisionsbevis vi har inhämtat är tillräckliga och ändamålsenliga som grund för våra uttalanden.

Styrelsens och verkställande direktörens ansvar

Det är styrelsen och verkställande direktören som har ansvaret för att årsredovisningen och koncernredovisningen upprättas och att de ger en rättvisande bild enligt årsredovisningslagen. Styrelsen och verkställande direktören ansvarar även för den interna kontroll som de bedömer är nödvändig för att upprätta en årsredovisning och koncernredovisning som inte innehåller några väsentliga felaktigheter, vare sig dessa beror på oegentligheter eller misstag.

Vid upprättandet av årsredovisningen och koncernredovisningen ansvarar styrelsen och verkställande direktören för bedömningen av bolagets och koncernens förmåga att fortsätta verksamheten. De upplyser, när så är tillämpligt, om förhållanden som kan påverka förmågan att fortsätta verksamheten och att använda antagandet om fortsatt drift. Antagandet om fortsatt drift tillämpas dock inte om styrelsen och verkställande direktören avser att likvidera bolaget, upphöra med verksamheten eller inte har något realistiskt alternativ till att göra något av detta.

Revisorns ansvar

Våra mål är att uppnå en rimlig grad av säkerhet om att årsredovisningen och koncernredovisningen som helhet inte innehåller några väsentliga felaktigheter, vare sig dessa beror på oegentligheter eller misstag, och att lämna en revisionsberättelse som innehåller våra uttalanden. Rimlig säkerhet är en hög grad av säkerhet, men är ingen garanti för att en revision som utförs enligt ISA och god revisionssed i Sverige alltid kommer att upptäcka en väsentlig felaktighet om en sådan finns. Felaktigheter kan uppstå på grund av oegentligheter eller misstag och anses vara väsentliga om de enskilt eller tillsammans rimligen kan förväntas påverka de ekonomiska beslut som användare fattar med grund i årsredovisningen och koncernredovisningen.

Som del av en revision enligt ISA använder vi professionellt omdöme och har en professionellt skeptisk inställning under hela revisionen. Dessutom:

- identifierar och bedömer vi riskerna för väsentliga felaktigheter i årsredovisningen och koncernredovisningen, vare sig dessa beror på oegentligheter eller misstag, utformar och utför granskningsåtgärder bland annat utifrån dessa risker och inhämtar revisionsbevis som är tillräckliga och ändamålsenliga för att utgöra en grund för våra uttalanden. Risken för att inte upptäcka en väsentlig felaktighet till följd av oegentligheter är högre än för en väsentlig felaktighet som beror på misstag, eftersom oegentligheter kan innefatta agerande i maskopi, förfalskning, avsiktliga utelämnanden, felaktig information eller åsidosättande av intern kontroll.
- skaffar vi oss en förståelse av den del av bolagets interna kontroll som har betydelse för vår revision för att utforma granskningsåtgärder som är lämpliga med hänsyn till omständigheterna, men inte för att uttala oss om effektiviteten i den interna kontrollen.
- utvärderar vi lämpligheten i de redovisningsprinciper som används och rimligheten i styrelsens och verkställande direktörens uppskattningar i redovisningen och tillhörande upplysningar.
- drar vi en slutsats om lämpligheten i att styrelsen och verkställande direktören använder antagandet om fortsatt drift vid upprättandet av årsredovisningen och koncernredovisningen. Vi drar också en slutsats, med grund i de inhämtade revisionsbevisen, om det finns någon väsentlig osäkerhetsfaktor som avser sådana händelser eller förhållanden som kan leda till betydande tvivel om bolagets och koncernens förmåga att fortsätta verksamheten. Om vi drar slutsatsen att det finns en väsentlig osäkerhetsfaktor, måste vi i revisionsberättelsen fästa uppmärksamheten på upplysningarna i årsredovisningen och koncernredovisningen om den väsentliga osäkerhetsfaktorn eller, om sådana upplysningar är otillräckliga, modifiera uttalandet om årsredovisningen och koncernredovisningen. Våra slutsatser baseras på de revisionsbevis som inhämtas fram till datumet för revisionsberättelsen. Dock kan framtida händelser eller förhållanden göra att ett bolag och en koncern inte längre kan fortsätta verksamheten.
- utvärderar vi den övergripande presentationen, strukturen och innehållet i årsredovisningen och koncernredovisningen, däribland upplysningarna, och om årsredovisningen och koncernredovisningen återger de underliggande transaktionerna och händelserna på ett sätt som ger en rättvisande bild.
- inhämtar vi tillräckliga och ändamålsenliga revisionsbevis avseende den finansiella informationen för enheterna eller affärsaktiviteterna inom koncernen för att göra ett uttalande avseende koncernredovisningen. Vi ansvarar för styrning, övervakning och utförande av koncernrevisionen. Vi är ensamt ansvariga för våra uttalanden.

Vi måste informera styrelsen om bland annat revisionens planerade omfattning och inriktning samt tidpunkten för den. Vi måste också informera om betydelsefulla iakttagelser under revisionen, däribland de eventuella betydande brister i den interna kontrollen som vi identifierat.

MA



Building a better
working world

2023060907830

Rapport om andra krav enligt lagar och andra författningar

Uttalanden

Utöver vår revision av årsredovisningen och koncernredovisningen har vi även utfört en revision av styrelsens och verkställande direktörens förvaltning av LINVEST AB för räkenskapsåret 2022-01-01 - 2022-12-31 samt av förslaget till dispositioner beträffande bolagets vinst eller förlust.

Vi tillstyrker att bolagsstämman disponerar vinsten enligt förslaget i förvaltningsberättelsen och beviljar styrelsens ledamöter och verkställande direktören ansvarsfrihet för räkenskapsåret.

Grund för uttalanden

Vi har utfört revisionen enligt god revisionssed i Sverige. Vårt ansvar enligt denna beskrivs närmare i avsnittet *Revisorns ansvar*. Vi är oberoende i förhållande till moderbolaget och koncernen enligt god revisionssed i Sverige och har i övrigt fullgjort vårt yrkesetiska ansvar enligt dessa krav.

Vi anser att de revisionsbevis vi har inhämtat är tillräckliga och ändamålsenliga som grund för våra uttalanden.

Styrelsens och verkställande direktörens ansvar

Det är styrelsen som har ansvaret för förslaget till dispositioner beträffande bolagets vinst eller förlust. Vid förslag till utdelning innefattar detta bland annat en bedömning av om utdelningen är försvarlig med hänsyn till de krav som bolagets och koncernens verksamhetsart, omfattning och risker ställer på storleken av moderbolagets och koncernens egna kapital, konsolideringsbehov, likviditet och ställning i övrigt.

Styrelsen ansvarar för bolagets organisation och förvaltningen av bolagets angelägenheter. Detta innefattar bland annat att förlöpande bedöma bolagets och koncernens ekonomiska situation och att tillse att bolagets organisation är utformad så att bokföringen, medelsförvaltningen och bolagets ekonomiska angelägenheter i övrigt kontrolleras på ett betryggande sätt. Verkställande direktören ska sköta den löpande förvaltningen enligt styrelsens riktlinjer och anvisningar och bland annat vidta de åtgärder som är nödvändiga för att bolagets bokföring ska fullgöras i överensstämmelse med lag och för att medelsförvaltningen ska skötas på ett betryggande sätt.

Revisorns ansvar

Vårt mål beträffande revisionen av förvaltningen, och därmed vårt uttalande om ansvarsfrihet, är att inhämta revisionsbevis för att med en rimlig grad av säkerhet kunna bedöma om någon styrelseledamot eller verkställande direktören i något väsentligt avseende:

- företagit någon åtgärd eller gjort sig skyldig till någon försummelse som kan föranleda ersättningsskyldighet mot bolaget, eller
- på något annat sätt handlat i strid med aktiebolagslagen, årsredovisningslagen eller bolagsordningen.

Vårt mål beträffande revisionen av förslaget till dispositioner av bolagets vinst eller förlust, och därmed vårt uttalande om detta, är att med rimlig grad av säkerhet bedöma om förslaget är förenligt med aktiebolagslagen.

Rimlig säkerhet är en hög grad av säkerhet, men ingen garanti för att en revision som utförs enligt god revisionssed i Sverige alltid kommer att upptäcka åtgärder eller försummelser som kan föranleda ersättningsskyldighet mot bolaget, eller att ett förslag till dispositioner av bolagets vinst eller förlust inte är förenligt med aktiebolagslagen.

Som en del av en revision enligt god revisionssed i Sverige använder vi professionellt omdöme och har en professionellt skeptisk inställning under hela revisionen. Granskningen av förvaltningen och förslaget till dispositioner av bolagets vinst eller förlust grundar sig främst på revisionen av räkenskaperna. Vilka tillkommande granskningsåtgärder som utförs baseras på vår professionella bedömning med utgångspunkt i risk och väsentlighet. Det innebär att vi fokuserar granskningen på sådana åtgärder, områden och förhållanden som är väsentliga för verksamheten och där avsteg och överträdelser skulle ha särskild betydelse för bolagets situation. Vi går igenom och prövar fattade beslut, beslutsunderlag, vidtagna åtgärder och andra förhållanden som är relevanta för vårt uttalande om ansvarsfrihet. Som underlag för vårt uttalande om styrelsens förslag till dispositioner beträffande bolagets vinst eller förlust har vi granskat om förslaget är förenligt med aktiebolagslagen.

Stockholm den 7 juni 2023

Ernst & Young AB

Charlotte Holmstrand
Auktoriserad revisor