

Årsredovisning

SafBon Environmental AB

559020-2460

Styrelsen avger följande årsredovisning för
räkensårsåret 2021-01-01 - 2021-12-31.

Om inte annat särskilt anges, redovisas alla belopp i hela kronor (sek).

INNEHÅLLSFÖRTECKNING	SIDA
- Förvaltningsberättelse	2
- Resultaträkning	3
- Balansräkning	4 - 5
- Noter	6
- Underskrifter	6


FASTSTÄLLELSEINTYG

Jag intygar att resultaträkningen och balansräkningen har fastställts på årsstämma 2022-06-30.
Årsstämman beslöt att godkänna styrelsens förslag till vinstdisposition.

Jag intygar att innehållet i dessa handlingar överensstämmer med originalen och att originalen undertecknats av
samtliga personer som enligt lag ska underteckna dessa.

Stockholm 2022-06-30

Zhang Chunlin



Årsredovisning

SafBon Environmental AB

559020-2460

Styrelsen avger följande årsredovisning för
räkenskapsåret 2021-01-01 - 2021-12-31.

Om inte annat särskilt anges, redovisas alla belopp i hela kronor (sek).

<u>INNEHÅLLSFÖRTECKNING</u>	<u>SIDA</u>
- Förvaltningsberättelse	2
- Resultaträkning	3
- Balansräkning	4 - 5
- Noter	6
- Underskrifter	6

FÖRVALTNINGSBERÄTTELSE

VERKSAMHETEN

Allmänt om verksamheten

SafBon Environmental AB äger 100% av andelarna i KWI Corporate Verwaltungs GmbH.

Med hänvisning till undantagsreglerna i årsredovisningslagen 7 kap 2§ upprätas ingen egen koncernredovisning. Företaget har sitt säte i Malmö.

FLERÅRSÖVERSIKT

Beloppen i flerårsöversikten är angivna i tusental kronor om inte annat anges.

	2101-2112	2001-2012	1901-1912	1801-1812	1701-1712
Nettoomsättning	0	0	0	0	0
Resultat efter finansiella poster	-3 039	-5 095	-1 321	-2 718	-4 937
Soliditet %	23	14	15	11	5

FÖRÄNDRINGAR I EGET KAPITAL

	Aktiekapital	Balanserat resultat	Årets resultat	Totalt
Belopp vid årets ingång	50 000	63 568 531	-5 095 158	58 523 373
<i>Resultatdisposition enligt bolagsstämman</i>				
Balanseras i ny räkning		-5 095 158	5 095 158	0
Erhållna aktieägartillskott		37 991 949		37 991 949
Årets resultat			-3 039 379	-3 039 379
Belopp vid årets utgång	50 000	96 465 322	-3 039 379	93 475 943

Villkorat aktieägartillskott uppgår per balancedagen till 114 718,8kSEK (37 992kSEK).

RESULTATDISPOSITION

Till årsstämmans förfogande står följande medel:

Balanserat resultat	96 465 322
Årets resultat	-3 039 379
Summa	93 425 943

Styrelsen föreslår att medlen disponeras enligt följande:

Balanseras i ny räkning	93 425 943
Summa	93 425 943

RESULTATRÄKNING

1

		2021-01-01 2021-12-31	2020-01-01 2020-12-31
Rörelsekostnader			
Övriga externa kostnader		-111 601	-96 915
Summa rörelsekostnader		-111 601	-96 915
Rörelseresultat		-111 601	-96 915
Finansiella poster			
Övriga räntetäkter och liknande resultatposter	2	74	-2 226 150
Räntekostnader och liknande resultatposter	3	-2 927 852	-2 772 093
Summa finansiella poster		-2 927 778	-4 998 243
Resultat efter finansiella poster		-3 039 379	-5 095 158
Resultat före skatt		-3 039 379	-5 095 158
Årets resultat		-3 039 379	-5 095 158

2022081503469

BALANSRÄKNING

1

2021-12-31

2020-12-31

TILLGÅNGAR

Anläggningstillgångar

Finansiella anläggningstillgångar

Andelar i koncernföretag

4

374 204 376

374 204 376

Summa finansiella anläggningstillgångar

374 204 376

374 204 376

Summa anläggningstillgångar

374 204 376

374 204 376

Omsättningstillgångar

Kortfristiga fordringar

Fordringar hos koncernföretag

34 863 007

34 863 007

Övriga fordringar

31 656

31 656

Förutbetalda kostnader och upplupna intäkter

707 005

707 005

Summa kortfristiga fordringar

35 601 668

35 601 668

Kassa och bank

Kassa och bank

287 942

672 020

Summa kassa och bank

287 942

672 020

Summa omsättningstillgångar

35 889 610

36 273 688

SUMMA TILLGÅNGAR

410 093 986

410 478 064

2022081503470

	2021-12-31	2020-12-31
EGET KAPITAL OCH SKULDER		
Eget kapital		
<i>Bundet eget kapital</i>		
Aktiekapital	50 000	50 000
<i>Summa bundet eget kapital</i>	<i>50 000</i>	<i>50 000</i>
<i>Fritt eget kapital</i>		
Balanserat resultat	96 465 322	63 568 531
Årets resultat	-3 039 379	-5 095 158
<i>Summa fritt eget kapital</i>	<i>93 425 943</i>	<i>58 473 373</i>
Summa eget kapital	93 475 943	58 523 373
Långfristiga skulder		
Övriga skulder till kreditinstitut	5	126 292 197
Summa långfristiga skulder	-	126 292 197
Kortfristiga skulder		
Leverantörsskulder	-	73 153
Skulder till koncernföretag	286 912 330	195 883 628
Upplupna kostnader och förutbetalda intäkter	29 705 713	29 705 713
Summa kortfristiga skulder	316 618 043	225 662 494
SUMMA EGET KAPITAL OCH SKULDER	410 093 986	410 478 064

NOTER

Not 1 Redovisningsprinciper

Enligt BFNAR 2016:10

Årsredovisningen har upprättats enligt årsredovisningslagen och BFNAR 2016:10 Årsredovisning i mindre företag (K2).

Not 2 Övriga ränteintäkter och liknande resultatposter 2021 2020

Ränteintäkter och liknande resultatposter som avser kortfristiga fordringar på och andelar i koncernföretag som är omsättningstillgång	74	14 367 113
--	----	------------

Not 3 Räntekostnader och liknande resultatposter 2021 2020

Räntekostnader och liknande resultatposter som avser skulder till koncernföretag	1 454 839	19 365 356
--	-----------	------------

Not 4 Andelar i koncernföretag 2021-12-31 2020-12-31

Ingående anskaffningsvärden	374 204 376	374 204 376
Utgående anskaffningsvärden	374 204 376	374 204 376
Redovisat värde	374 204 376	374 204 376

Dotterföretag

KWI Corporate Verwaltungs GmbH

Org. nr

353029

Säte

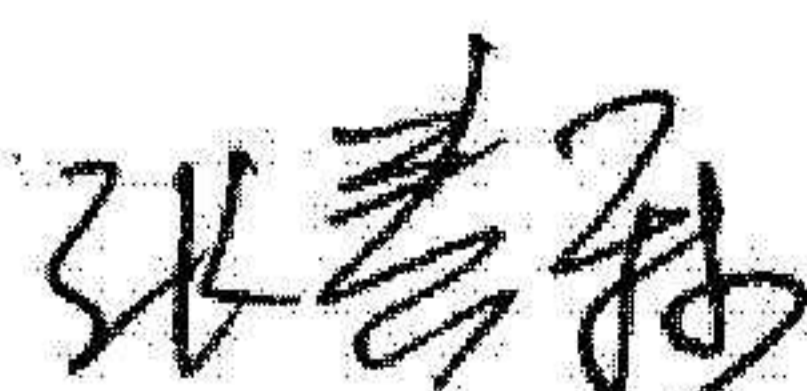
Ferlach,
Austria

Not 5 Långfristiga skulder 2021-12-31 2020-12-31


Guangda Bank	-	126 292 197
--------------	---	-------------

UNDERSKRIFTER

Stockholm



Zhang Chunlin
Styrelseordförande
2022-06-30



Renkang Su
Styrelseledamot
2022-06-30